



Değer yaratırken O'ndan ilham alıyoruz

Çok anlamlı bir yılı geride bıraktık. 100. yılını kutladığımız Cumhuriyetimiz yeni yüzyıla güçlü adımlar atıyor. Biz de yeni nesil değer yatırımcısı Inveo olarak ülkemize, yatırımlarımıza maksimum katkıyı sunmak için çalışacağız.

Ekosistemdeki şirketlerimiz, paydaşlarımız ve çalışma arkadaşlarımız ile 2023'te her yaptığımız işte, Atamızdan ve Atamızın Cumhuriyet ideallerinden ilham alarak çalıştık. Ekosistemimiz ve Şirketimiz, Cumhuriyetimizin 100. yılına yakışır bir şekilde nicelik ve nitelik olarak beklentilerin üstünde bir gelişim gösterdi ve değerlendirildi.

Cumhuriyetimizden aldığımız güçle, yıllardır süregelen ve farklı sektörlerle dayanan bilgi birikimimizle, teknoloji ve inovasyondan beslenen değer yaratma odaklı sürdürülebilir başarı ve büyüme yolculuğumuz devam ediyor.



2023 Faaliyet Raporu'na ulaşmak için QR kodunu okutunuz.

İçindekiler

01 Inveo Yatırım Holding Ekosistemi
Başlıca Finansal ve Operasyonel Göstergeler

SUNUŞ

12 Özetle Inveo Yatırım Holding
12 Özet
13 Sermaye ve Ortaklık Yapısı
13 Inveo Hisse Performansı & Temel Endekslerle Karşılaştırması
14 Tarihçe
16 Ekosistem
16 Paydaşlarımız
17 Inveo Ekosistemindeki Temel Değerler
18 InveoFest 2023
20 2023 Yılı Hedefleri & Gerçekleşmeler

YÖNETİM KURULU VE ÜST YÖNETİM

22 Yönetim Kurulu Başkanı'nın Değerlendirmesi
26 Yönetim Kurulu
30 Genel Müdür'ün Değerlendirmesi

FAALİYET ALANLARI VE ŞİRKETLER

Sermaye Piyasaları
36 Gedik Yatırım
40 Inveo Portföy
42 Finveo
Girişim Sermayesi
46 Inveo Ventures
49 Bağcıçi Ventures
50 hiVC
Bankacılık
54 Misyon Yatırım Bankası
Kripto & De-Fi
57 İchain Yatırım Holding
Stratejik Yatırımlar
60 Detaysoft
60 Scala Yayıncılık
61 Inveo Araç Kiralama
61 Devexperts
61 Albila

FINANSAL YATIRIMLAR

64 Finansal Yatırımların Özet Tablo
68 2024 Yılı Hedefleri

KURUMSAL YÖNETİM

72 Yönetim Kurulu Üyeleri, Komiteleri ve Yönetim Kurulu'nun Değerlendirmesi
75 Yönetim Kurulu Üyeleri ve Üst Düzey Yöneticilere Sağlanan Mali Haklar
76 Bağımsızlık Beyanları
78 Kurumsal Yönetim İlkeleri Uyum Beyanı
79 Sürdürülebilirlik İlkeleri Uyum Beyanı
80 Hukuki Açıklamalar

MALİ DURUM VE RİSK YÖNETİMİ

82 İç Kontrol ve Risk Yönetimi Faaliyetleri
82 Derecelendirme Notları
83 Finansal Tablo ve Faaliyet Raporu Sorumluluk Beyanı
84 Bağımsız Denetim Şirketi Yıllık Faaliyet Raporu Uygunluk Görüşü
86 Özet Finansal Bilgiler
87 2022 Yılı Kârının Kullanımı
87 Kâr Dağıtım Politikası
88 2023 Yılı Kâr Dağıtım Tablosu
89 Dönem İçerisinde Esas Sözleşme'de Yapılan Değişiklikler
89 Dönem İçerisinde Yürütülen Geri Alım Programları
89 Dönem Sonu ile Raporun Hazırlanması Arasında Meydana Gelen Değişiklikler

FINANSAL TABLOLAR VE BAĞIMSIZ DENETİM RAPORU

91 Finansal Tablolar ve Bağımsız Denetçi Raporu

İLETİŞİM

Genel Merkez & İletişim Bilgileri

Inveo: Yeni Nesil Değer Yatırımcısı

Vizyon

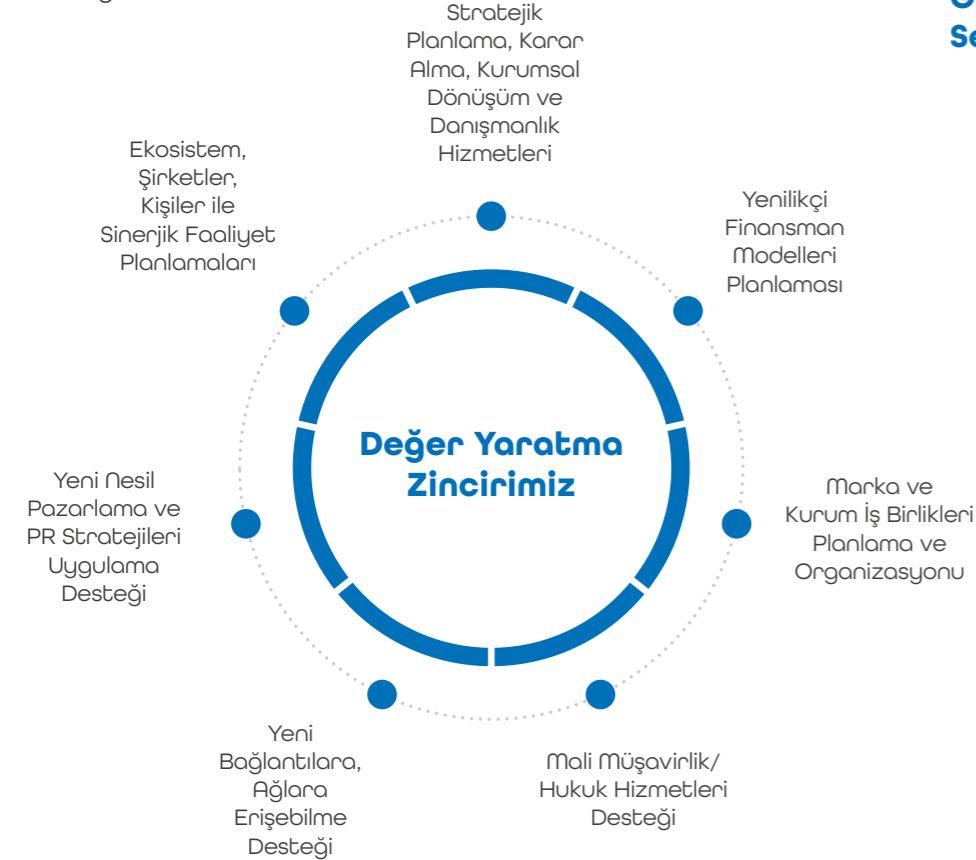
Değer yaratmak öncü Felsefemiz.

Değer yaratmayı öncü Felsefesi edinen ve yaptığı yatırımlara aynı bakış açısını kazandıran bir şirket olarak, yurt dışında ölçeklenebilecek, halka arza giden değer yaratma zincirinde başarıyla yol alabilecek şirketleri kurmak ve bu potansiyeldeki şirketlere yatırım yapmak en temel önceliğimiz.

Gerçekleştirdiğimiz yatırımlar ve yatırım yaptığımız şirketlere kattığımız değer ile piyasa değerimizde 2028 itibarıyla 1,7 milyar ABD dolar seviyesine ulaşma vizyonumuz ile ilerliyoruz.

Misyon

Misyonumuz; yurt içinde ve yurt dışında rekabetçi ve sürdürülebilir büyüme potansiyeli olan bir ekosistem yaratarak paydaşlarımız için değer yaratmak ve yurt dışında gerçekleştirdiğimiz yatırımlarda Türkiye'yi temsil etmektir.



Inveo doğrudan yatırımlar

16
ŞİRKET

Ekosisteme dahil toplam

151
ŞİRKET

Ekosistem genelinde toplam

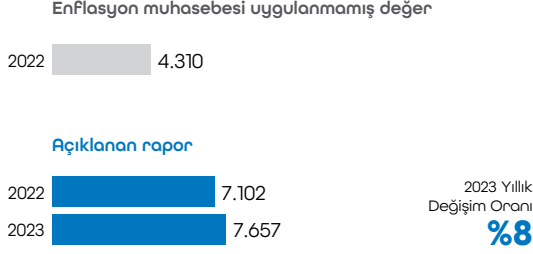
2.032
ÇALIŞAN

Inveo'nun toplam piyasa değeri

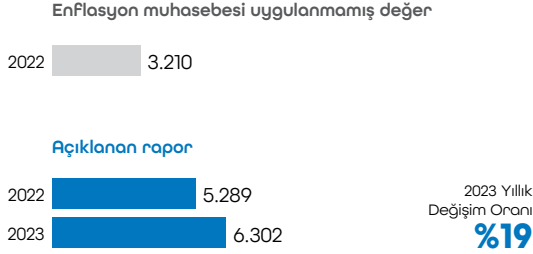
10
MİLYAR TL

Başlıca Finansal ve Operasyonel Göstergeler

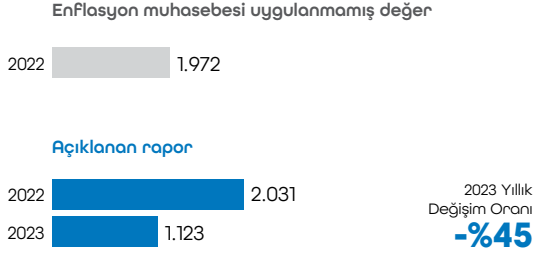
Aktif Büyüklüğü (Milyon TL)



Özkaynaklar (Milyon TL)



Net Dönem Kârı (Milyon TL)



Doğrudan Yatırımlar (Adet)

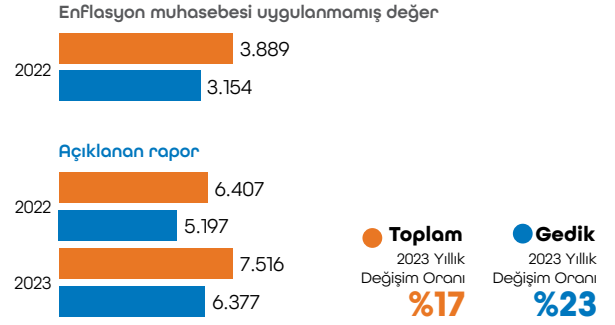


Dolaylı Yatırımlar (Adet)

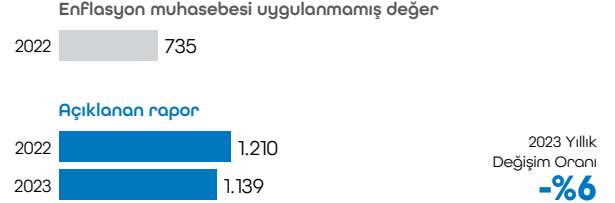


2023 yılında toplam 20 dolaylı yatırım yapıldı.


Uzun Vadeli Finansal Yatırımlar (Milyon TL) Toplam



Uzun Vadeli Finansal Yatırımlar - Gedik Yatırım Hariç (Milyon TL)



Piyasa Değeri (Milyar TL)




Paylaşarak büyüyen değer

Yarattığımız değer zinciriyle kazan-kazan formülünü hayata geçiriyor ve paydaşlarımızla birlikte büyüyoruz. Mevcut portföy şirketlerimizdeki güçlü gelişimin yanı sıra gelişim potansiyeli olan alanlarda yeni şirketler kurarak, finansal ve entelektüel sermaye yatırımlarıyla, şirketlerin değerini maksimize ediyoruz. Sayıları 150'yi bulan direkt ve dolaylı yatırımlarımız aracılığıyla 2.000'i aşkın kişiye istihdam sağlıyoruz.



Yatırım dünyasına yön veren deęer

Güçlü teknolojik altyapısı, deneyimli ve yetkin insan kaynağı, yaygın şube ağı ile Türkiye sermaye piyasalarının en köklü yatırım kuruluşlarından biri olan Gedik Yatırım sektörde her alanda liderlik vizyonuyla ilerliyor. Şirket sponsorluklarıyla gençler ve kadınlar başta olmak üzere, geniş kitlelere yatırım ürünlerini ulaştırmayı hedefliyor.



Gedik Yatırım

misyon.

Türkiye için yatırıma değer

Türkiye'nin ihtiyaç duyduğu yatırımların finansmanına katkı sağlamak amacıyla kurduğumuz Misyon Yatırım Bankası, 2023 Haziran ayında resmi faaliyetlerine başladı. Misyon Yatırım Bankası üst yönetiminin 25 yıllık tecrübesi, yönetiminde oluşturduğu 13 iş birimi ve 123 kişilik kadrosuyla faaliyetlerini tüm hızıyla sürdürmeye devam ediyor.





INVEO
PORTFÖY

Gelecek hedeflerinde katma deęer

Inveo Portföy 1991 yılından bu yana yatırım fonları, 2008 yılından itibaren ise portföy yönetim alanındaki bilgi, deneyim ve uzmanlığıyla sektöründe banka dışı kurumlar arasında ilk sıraya yükselme vizyonuyla çalışmaya devam ediyor. 2023 yılında şirket yönetimindeki fon sayısı 44'e, yönetilen toplam varlık miktarı 11,8 milyar TL'ye, yatırımcı sayısı ise %70'lik büyümeyle 63 bine yükseldi.

Giriřimler için sürdürülebilir deęer

10 yıl önce bařladığımız startup yatırımlarına Inveo Ventures çatısı altında, bölgenin lider kurumsal girişim sermayesi (CVC) olma vizyonuyla devam ediliyor. 2023 yılında Inveo Ventures aracılığıyla 6 adet řirkete 7 doğrudan yatırım, hiVC GSYO aracılığıyla 3 doğrudan yatırım ve Inveo Ventures Co-Investment GSYF aracılığıyla 4 doğrudan yatırımla birlikte toplam 13 adet yatırım gerçekleştirildi. Inveo Ventures, Türkiye girişimcilik ekosistemini desteklemeye ve ülkemize deęer katmaya devam edecek.



INVEO
VENTURES

Özetle

Inveo Yatırım Holding

Inveo, tüm paydaşları ile birlikte hız ve dinamizm ile büyümekte; sürdürülebilir sinerji yaratmaktadır.

ÖZET

Doğru zamanda doğru değerlere yatırım yapma stratejisini benimseyen yeni nesil değer yatırımcısı Inveo Yatırım Holding, 1998 yılında Gedik Yatırım Ortaklığı AŞ olarak kurulmuştur. 2014 yılında yatırım holding statüsünü alan Şirket, 2020 yılında ise ünvanını Inveo Yatırım Holding AŞ olarak değiştirmiştir. 30 Eylül 2020 tarihine kadar GYHOL kısa koduyla Borsa İstanbul'da işlem gören Inveo, bu tarihten itibaren INVEO koduyla işlem görmektedir.

Inveo, çeşitlendirilmiş faaliyet alanları ve 30 yılı aşkın sektör tecrübesiyle, geleneklerine bağlı kalarak geleceğini şekillendirmektedir. Şirket, gelişim potansiyeli olan sektörlerde yeni şirketler kurma veya bu alanlarda faaliyet gösteren şirketlere ortak olma hedefiyle, finansal ve entelektüel sermaye kullanarak değer yaratmayı amaçlamaktadır.

Bu bağlamda Inveo'nun öncelikli hedefi, yurt dışında ölçeklenebilecek, halka arza giden değer yaratma zincirinde başarıyla yol alabilecek şirketleri kurmak ve bu potansiyeldaki şirketlere yatırım yapmaktır. Stratejisini büyümekte olan ve potansiyeli taşıyan pazarlarda, doğru zamanda yatırım kararı almak ve yatırımdan doğru zamanda çıkmak üzerine kurmuş olan Şirket, sektör farkı gözetmeksizin, çeşitli büyüme evrelerinde ve kilometre taşlarında yatırım yapma esnekliğine sahiptir.

2.032

Ekosistem Çalışan Sayısı

Inveo Yatırım Holding, doğru zamanda doğru değerlere yatırım yapma stratejisini benimseyen yeni nesil değer yatırımcısıdır.

151


Ekosistemdeki Şirket Sayısı

SERMAYE VE ORTAKLIK YAPISI

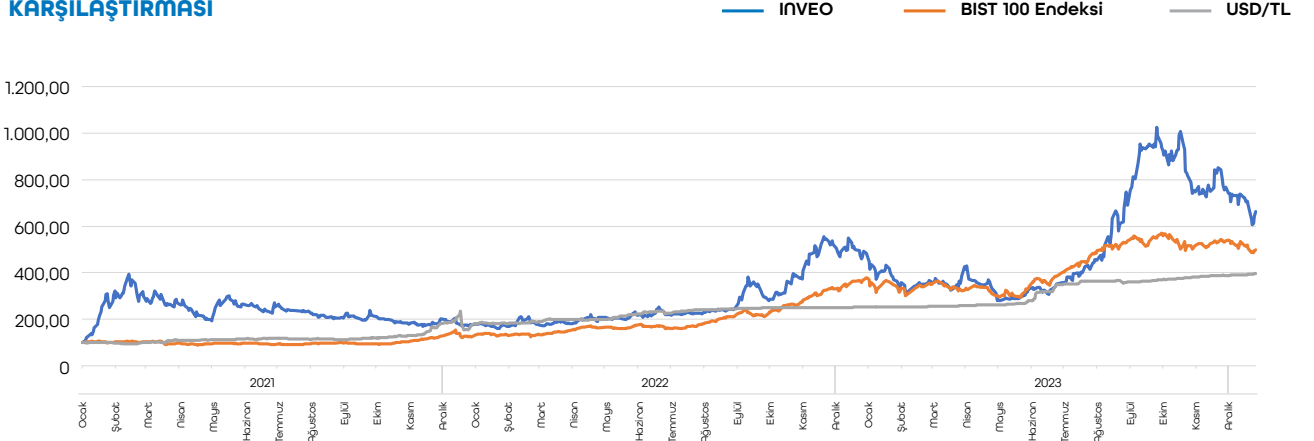
Inveo'nun ortaklık yapısı aşağıdaki şekildedir:

	Pay Oranı (%)	Pay Tutarı (TL)
Erhan Topaç (Grup A) ^(*)	0,10	240.000
Erhan Topaç (Grup B)	80,92	194.217.602
Geri Alınan Paylar	1,68	4.030.000
Diğer Ortaklar	17,30	41.512.398
Toplam	100,00	240.000.000

^(*) A Grubu payların her biri Yönetim Kurulu Üyeleri'nin seçiminde 15 (Onbeş) oy hakkına sahiptir.



INVEO HİSSE PERFORMANSI & TEMEL ENDEKSLERLE KARŞILAŞTIRMASI



Hisse Fiyat Artışı

%76
(2021)

%179
(2022)

%37
(2023)

10
Milyar TL

2023 Yıl Sonu
Piyasa Değeri

Özetle
Inveo Yatırım Holding

TARİHÇE

Hazırlık ve Dönüşüm

Sermaye Piyasaları ile Başlayan Hikayede İnovasyon ve
Teknoloji Vizyonu...

TARİHÇE

Gedik Yatırım

1998
Kuruluş

1999
Halka Arz

2014
Dönüşüm
• Şirketimizin Ticari
Ünvanı Gedik Yatırım
Holding'e Dönüştü

2019

Çıkış

- Hub GSYO

Yeni Yatırımlar

- Inveo Alfa
- Inveo Beta



INVEO
Markası'nın
Doğuşu

2018

Dönüşüm

- Gedik GSYO
- Hub GSYO
- StartersHub
- Marka Oluşumu

2015

Yeni Yatırımlar

- Gedik Yatırım
- Gedik GSYO

Gelişim

2020 İtibarıyla Fark Yaratan ve Sürekli Gelişen Sonuçlar...

2020

Yeni Yatırımlar

- Inveo Portföy
- hiVC GSYO
- Boğaziçi Ventures
- Scala Yayıncılık

INVEO
VENTURES

misyon.

2023

Yeni Yatırım

- Inveo Araç Kiralama
- Finveo MA



2021

Dönüşüm

- Finveo Markası

Yeni Yatırımlar

- Misyon Yatırım Bankası
- Detaysoft

2022

Yeni Yatırımlar

- Inveo Ventures GSYO
- Ichain Yatırım Holding

Ek Yatırım

- Gedik Yatırım Hisse Oranının %84,87'ye Yükselişi

Gelişme

- Misyon Yatırım Bankası Faaliyet İzni

Özetle Inveo Yatırım Holding

EKOSİSTEM

Inveo, tüm paydaşlarıyla bir bütün olarak sürdürülebilir değer üreten bir ekosistem yaratmayı hedeflemekte; yatırımlarını da ekosistemini geliştirme ve büyüme yönünde şekillendirmektedir. Bu anlayışla yatırım stratejisini de “Doğru Zaman”, “Doğru Değer” ve “Doğru Çıkış” prensipleri üzerine kurmaktadır.

Yeni nesil değer yatırımcısı Inveo; gelişime potansiyeli yüksek iş alanlarında, yenilikçiliğiyle katma değer üreten ve ölçeklenebilir girişimleri odağına alarak, finansman ve bilgi sermayesiyle onların gelişimlerine yatırım yapmaktadır. Çeşitli yatırım aşamalarında ve kilometre taşlarında yatırım yapma esnekliğine sahip olan Inveo, inovasyonu da daha fazla iş birliği ve sinerji, uyarlanabilir finansal stratejiler, girişimcilikle birleştirmektedir.

Paylaşarak büyütüyoruz

Inveo, paydaşlarının karar aşamalarında değer kazanmasını sağlayan yapılar oluşturarak, iş birliği ve büyüme odaklı bir vizyon benimsemektedir. Şirket içinde paylaşılan deneyim ve bilgi birikimi, ekosistem gelişimine önemli bir katkı sunmaktadır. Bu nedenle, Inveo'nun temel önceliklerinden biri, diğer şirketlerle güç birliği yapabilecek ve küresel pazarda rekabeti kendisine hedef seçen şirketlere yatırım yapmaktır.

Sinerji yaratıyoruz

Inveo ekosisteminde tüm paydaşlarla yaratılan sinerjiye büyük önem verilmekte, bu bağlamda her bir unsurun diğerine doğrudan katma değer aktaracak şekilde yapılandırılmasına çalışılmaktadır. Inveo; yatırımları, yatırımlardaki ortakları ve iş ortakları tarafından kurulan diğer tüm şirketlerle birlikte kendi kendine yeten bir ekosistem oluşturarak ülke ekonomisine daha fazla katkı sağlamayı hedeflemektedir. Çeşitlendirilmiş yatırımlar ve öncü girişimlerle ekosistemini sürekli büyütmekte, sürdürülebilir bir gelecek için sinerjik faaliyet yönetimi ve performans takip kültürüyle değer yaratmaya devam etmektedir.

PAYDAŞLARIMIZ



Inveo, gelişim potansiyeli olan alanlarda yeni şirketler kurarak veya bu alanlarda mevcut şirketleri keşfedip onlara yatırım yaparak ekosistemini oluşturmaktadır.

Inveo, globalde ve ülkemizde yüksek değer yaratan girişim sermayesi ve teknoloji şirketleriyle analiz ve tecrübelerini paylaşmakta, birlikte yatırım yapmakta ve şirketlere ortak olmaktadır.

Inveo, alanında en önde gelen kurum ve kuruluşlarla bütünleşmekte, sinerjiyle çalışmakta ve değer yaratmaktadır.

INVEO EKOSİSTEMİNDEKİ TEMEL DEĞERLER



Inveo, yatırımlarında sermayenin yanı sıra bilgi ve tecrübeleriyle ortak bir stratejik hedefe odaklanmayı temel değeri olarak benimsemiştir.

Inveo'da, hızlı ve dinamik hareket ederek büyüme ve gelişmeye odaklanan ortak çalışma kültürü benimsenmektedir.

Inveo'nun hedefi; doğru aşamada yatırımlarla, ekosistemdeki paydaşlarına desteğini ve bağlılığını zaman içinde artırarak sürdürülebilir ve ölçeklenebilir büyüme sağlamaktır.



Inveo ekosistemi, birlikte çalışma kültürü ile ortaya çıkan sinerjiyle operasyonel verimliliği sağlamaktadır.

Inveo'nun yatırım stratejisinin odak noktasına, ölçeklenebilir iş modelleriyle sektöründe dönüşümü tetikleyici ve teknolojileri hem kullanma hem de oluşturma kabiliyetine sahip şirketler alınmaktadır.

Inveo, kurduğu güçlü iş birlikleri ve bağlantılarla ekosistemdeki tüm paydaşların potansiyellerine ulaşmalarını ve paylaşarak büyüyerek oluşan bu sinerjinin sürdürülebilir şekilde işlemesini hedeflemektedir.

Inveofest 2023

Inveo, ekosistemiyle güçleniyor...

Sermaye piyasalarında 30 yıllık deneyimiyle yeni nesil değer yatırımcısı olan Inveo'nun, geçmişten günümüze dönüşümünü tüm ekosisteme dahil ettiğimiz şirketlerimizle birlikte paylaşmak, başarısını kutlamak ve bu gururu birlikte yaşamak için bu yıl da Beykoz Kundura'nın muhteşem atmosferinde bir araya geldik. Inveo'nun en büyük kıymeti elbette tüm ekosisteme dahil olan şirketleri ve ekibi...

2 Eylül 2023'te, bu yıl ikincisini gerçekleştirdiğimiz ve geleneksel bir Festivale dönüşme yolunda ilerleyen INVEOFEST'te, Cumhuriyetimizin 100'üncü yılını hep birlikte büyük bir coşkuyla kutladık. Sürprizler, birbirinden keyifli yarışmalar ve olağanüstü müzik performansları bu anlamlı günü şölene dönüştürürken, tüm ekibimiz unutulmaz anlar yaşadı.

Katılımcılar: Inveo Yatırım Holding, Gedik Yatırım, Misyon Yatırım Bankası, Inveo Ventures, Inveo Portföy, Marbaş Menkul Değerler, GYT Bilişim ve Ticaret AŞ, HOP Teknoloji, Scala Yayıncılık, Yancep, Aposto

Yer: Beykoz Kundura, İstanbul

Tarih: 2 Eylül 2023





2023 Yılı Hedefleri & Gerçekleşmeler

Gedik Yatırım

Hedef

*Gedik Yatırım
Liderliğe Doğru
Emin Adımlarla
Büyüyecek*

Gerçekleşme

Gedik Yatırım, 2023 yılında bir önceki yılın aynı dönemine göre %1.117 artışla 767 milyon TL net kâr elde etmiştir. Şirket yıl içerisinde hizmete aldığı 2 yeni şubeyle konsolide şube sayısını 32 şehirde 57 adete ulaştırmıştır. Sektörde yaygın şube ağıyla en çok istihdam sağlayan aracı kurum olan Gedik Yatırım, 2023 yılında konsolide çalışan sayısını 82 artırarak 659'a ulaştırmıştır. Gedik Yatırım, yatırımcı sayısını ise %16 artırarak 2023 yıl sonu itibarıyla toplam 241 bin yatırımcının 57,1 milyar TL finansal varlığına ev sahipliği yapmaktadır.

misyon.

Hedef

*Misyon Yatırım
Bankası
Faaliyetlerine
Başlayacak*

Gerçekleşme

Çalışmalarına Türkiye'de ihtiyaç duyulan ve yeni ekonomiye odaklanan iş modeliyle öncü bir banka olmak stratejisiyle devam eden Misyon Yatırım Bankası, 9 Haziran 2022 tarihinde BDDK'ya faaliyet izni için başvuru yapmıştı. 500 milyon TL ödenmiş sermayeye sahip olan Misyon Yatırım Bankası, 16 Aralık 2022 tarihinde faaliyet izni almıştı. Banka, 14 Haziran 2023 tarihi itibarıyla faaliyetlerine başlamıştır. Misyon Yatırım Bankası, uluslararası ve bölgesel bankacılık hedefi kapsamında, 9'u yabancı, 39 banka ile muhabirlik ilişkisi kurmuştur. Dönem içerisinde ayrıca ürün ve hizmetlerini tanımlamak, derinlik kazandırmak ve temas etmeye hazır formlarını oluşturmak üzere tescillediği 47 markayı hayata geçirmeye hazır hale getirmiştir. Misyon Yatırım Bankası 2023 yıl sonu itibarıyla üst yönetiminin 25 yıllık tecrübesi yönetiminde oluşturduğu 13 iş birimi ve 123 kişilik kadrosuyla faaliyetlerini sürdürmektedir.

INVEO VENTURES

Hedef

*Inveo Ventures ile
Yenilikçi Girişimlere
Yatırımlar Hızla
Devam Edecek*

Gerçekleşme

Inveo Ventures GSYO, 2023 yılı içerisinde toplam 5 yeni girişime yatırım yapmış ve portföyündeki şirket sayısı 2023 yıl sonu itibarıyla 7 girişim olmuştur. Inveo Ventures yatırımları içerisinde yerli mikromobilite girişimi HOP, yeni nesil medya ve yayıncılık platformu Aposto, yapay zeka tabanlı içerik üreticisi Novus, KOBİ'lerin dijital reklam yönetim platformu MagnetiQ, bulut mutfak ve çoklu marka yönetim sistemi üreticisi Mizanplus, zararlı yazılım analizi ve simülasyon teknolojileri geliştiren Malwation ve yapay zeka tabanlı kullanıcı davranışı analiz ve tahmin platformu B2Metric yer almaktadır. Inveo ekosisteminin en aktif fonlarından biri olması hedeflenen Inveo Ventures Co-investment GSYF de yatırımlarına 2023 yılında başlamış olup, portföyüne 4 adet yeni girişim eklemiştir.



Hedef
*hiVC Halka Arza
Hazırlanıyor*

Gerçekleşme

hiVC, Türkiye girişimcilik ekosistemindeki erken aşama girişimlerin büyümesi ve globalde rekabet edecek düzeye çıkarılması yönünde günümüze kadar, doğrudan 22 şirkete yatırım yapmıştır. hiVC'nin %100 sahibi olduğu hızlandırma programı yürütücüsü hiBoost tarafından yapılan 4 şirkete yatırımla birlikte toplam 25 şirkete 37,8 milyon TL'ye yakın yatırım gerçekleştirilmiştir. 2023 yıl sonu itibarıyla HiVC bünyesinde, hiBoost yatırımları dahil 23 şirket bulundurmaktadır.

Şirketin portföyünde, analitik, pazarlama, yapay zeka, yeni medya, yatırım servisleri, eğitim teknolojileri, sağlık teknolojileri, mobilite, RPA olmak üzere farklı sektörlerde çalışan girişimler yer almıştır. Şirketin 2025 yılında halka arz edilmesi planlanmaktadır.



Hedef
*Yeni Yatırım
Fırsatları
İncelenecek*

Gerçekleşme

Inveo Yatırım Holding, araç kiralama sektöründe gelecek dönemde ortaya çıkabilecek fırsatları değerlendirmek ve grup şirketleri başta olmak üzere her türlü kurumsal kiralama hizmetini gerçekleştirmek amacıyla, 2023 Ocak ayında %100'üne sahip olduğu 20 milyon TL sermayeli bir kurumsal kiralama hizmeti şirketi kurmuştur. 2023 yılında, Inveo'nun ortak olduğu girişim sermayesi ortaklıkları ve fonları yatırımlara devam ederken, Grubun doğrudan ve dolaylı yatırımlarının toplamı 132'den 151'e ulaşmıştır.



Hedef
*Inveo Portföy
Yatırım Fonlarında
Büyümeye Devam
Edecek*

Gerçekleşme

2021 yılı sonunda ihracı gerçekleşmiş fon sayısı 20 iken, fon portföyünde çeşitlendirme stratejisiyle 3 değişken, 9 girişim sermayesi, 18 serbest, 3 fon sepeti fonu ve 1 gayrimenkul yatırım fonu ile birlikte yatırım fon sayısını 44'e çıkarmıştır. Tüm bu gelişmelere paralel şirketin öz sermayesi 83,1 milyon TL'ye ulaşmıştır.

Yönetim Kurulu Başkanı'nın
Değerlendirmesi



Öncü yatırımlarımızla sektörde fark yaratıyoruz.

“

Inveo Yatırım Holding olarak,
teknoloji ve inovasyonu merkeze
alan ekosistemimizi genişleterek
ürettiğimiz katma değeri daha
da artırdık.

ERHAN TOPAÇ
Yönetim Kurulu Başkanı

11,8

Milyar TL

Inveo Portföy
Fon Büyüklüğü

Yeni yönetim yapılanması ve organizasyonu ile, 2024 ve sonrasında Inveo Portföy'ün büyümesini emin adımlarla sürdürmesini beklemekteyiz.

44

Inveo Portföy
Fon Sayısı

Değerli Paydaşlarımız,

2023 yılına başlarken küresel ekonomik görünümüne ilişkin değerlendirmeler Rusya-Ukrayna savaşı, enerji arz krizi senaryosu, yüksek enflasyon ve beraberindeki faiz artırımları gibi bir dizi faktör nedeniyle genellikle karamsardı. Ama birçok ülkede ekonomik aktivite beklenenden daha iyi düzeyde seyretti. Bunda enerji fiyatlarının savaş öncesi düzeye gerilemesiyle birlikte enflasyonist baskının hafiflemesi etkili oldu. Faiz oranlarında uzun dönemin en yüksek seviyeleri görülmesine rağmen istihdam piyasalarının gösterdiği direnç de toparlanmayı destekledi.

Parasal sıkılaşma döngüsünün sonuna geldiğimize kesin gözle bakılınca ve küresel risk iştahı yükselirken son dönemde yaşanan zorlukların bir kısmının artık geride kaldığını söyleyebiliriz. Öte yandan, resesyon korkuları azalsa da güçlü bir küresel toparlanmaya dair işaretler de henüz oluşmuş değil. Çatışmaya dönen gerilimler ve artan eşitsizlikler nedeniyle 2024 yılı da sıkıntılı geçmeye aday görünüyor.

2023 yılı Türkiye için ise hiç kolay geçmedi. Yılın hemen başında ülkemizi sarsan deprem felaketi ve Mayıs ayındaki seçimler, ekonomik gidişatı belirleyen ana etmenler oldu. Seçimlerin hemen ardından işbaşı yapan ve temel amaçlarını enflasyonla ve cari açıkla mücadele olarak belirleyen yeni ekonomi yönetimi, son iki yıldır büyümenin önceliklendirildiği modeli terk ederek para politikasında kademeli bir normalleşme yolunu seçti. Sürdürülebilir büyümenin ve öngörülebilirliğin önündeki en büyük engellerden biri olan enflasyon sarmalından çıkış için ortaya konan bu iradeyi olumlu buluyoruz. Bu yeni dönemde ülke risk primindeki iyileşmeyle birlikte Türkiye'ye yönelecek sermaye akımlarının da olumlu olarak etkileneceğini düşünüyoruz.

Özellikle reel sektörle kurduğu güçlü bağla ekonomimizin sürdürülebilir gelişiminde önemli bir rol üstlenen sermaye piyasalarımız başarılı bir yılı daha geride bıraktı. Dönem içerisinde yerli yatırımcının pay piyasalarına artan ilgisi, şirketlerin halka arzlara yöneliminin ve sermayenin daha fazla tabana yayılması eğiliminin sürmesini sağladı. Sermaye piyasalarının tüm paydaşları olarak yatırım ortamımızın daha da güçlenmesi için önümüzdeki dönemde de sürdürülebilirlik ve dijitalleşme odaklarına daha fazla yoğunlaşmaya, girişimcilik ekosisteminin sermaye piyasalarıyla entegrasyonuna öncelik vermemiz gerekiyor.

İşimizin geleceğini şekillendirmek için çalışıyoruz

Inveo Yatırım Holding olarak, değişken ve zorlayıcı şartların varlığında dahi, sağlam temellere dayanan büyüme yolculuğumuzu sürdürüyoruz. İçinde barındırdığı büyük zorluklara rağmen 2023 yılında sürdürülebilir yatırımlar ve kalkınmadaki üstlendiğimiz sorumluluklarla yorulmaksızın çalışmaya devam ettik. Teknoloji ve inovasyonu merkeze alan ekosistemimizi genişleterek ürettiğimiz katma değeri daha da artırdık.

2023 yılında da büyüme stratejilerimizi sürdürülebilirlik, dijital dönüşüm ve inovasyon eksenlerinde hayata geçirmeye devam ettik. Yatırımlarımızı bir bir hayata geçirirken yarınlarımıza daha da umutlu bakmamızı sağlayan finansal başarılarımıza imza attık.

Yönetim Kurulu Başkanı'nın Değerlendirmesi

2023 yılında Inveo Yatırım Holding olarak, büyüme stratejilerimizi sürdürülebilirlik, dijital dönüşüm ve inovasyon eksenlerinde hayata geçirmeye ve yatırımlarımızı çeşitlendirmeye devam ettik.

Gedik Yatırım, yenilikçi yaklaşımıyla sermaye piyasalarının gelişimine yön vermeyi sürdürüyor

Grubumuzun amiral gemisi Gedik Yatırım, liderlik hedefine kilitlendiğini dönem sonunda tüm faaliyet alanlarında kayda geçirdiği sonuçlarla ortaya koydu. Şirketimiz, rekor kârlılığının yanı sıra vizyoner ve girişimci ruhuyla sermaye piyasalarının geleceğini kucaklayan yenilikleri hayata geçirerek sektörüne öncülük ediyor. Açtığı yeni şubelerle sektörünün en yaygın şube ağı ve en nitelikli insan kaynağına sahip olma özelliğini pekiştiren Gedik Yatırım, tüm temas kanallarını da yatırımcı deneyimini mükemmelleştirme odağıyla geliştirmeye devam etti.

Misyon Yatırım Bankası, yeni ekonomiye öncülük etmek için yola çıktı

Dönem içerisinde ülkemizin ihtiyaç duyduğu yatırımların finansmanına katkı sağlama ve yeni ekonominin öncü bankası olma vizyonu ile Misyon Yatırım Bankası faaliyetlerine başladı. Oluşturduğumuz yetkin ekibimizle ülkemizde yatırım bankacılığı alanına yeni bir soluk getirmeyi amaçlıyoruz.

Inveo Portföy, sürekli zenginleştirdiği Fon portföyüyle değer üretimini artırıyor

Grubumuzdaki portföy yönetim şirketimiz Inveo Portföy için 2023 faaliyet dönemi oldukça başarılı geçti. 11,8 milyar TL yönetilen Fon büyüklüğüne ulaşan şirketimiz, Fon portföyünde çeşitlendirme stratejisiyle yatırım Fon sayısını 44'e çıkardı. Yeni yönetim yapılanması ve organizasyonu ile, 2024 ve sonrasında Inveo Portföy'ün büyümesini emin adımlarla sürdürmesini beklemekteyiz.

Türkiye'de teknoloji girişimciliğinin en büyük destekçilerinden biriyiz

Mobil teknolojiler, yapay zeka, makine öğrenmesi, büyük veri ve veri analitiği sadece işimizin vazgeçilmez unsurları değil. Bu kavramlar artık hayatımızın her alanında karşımıza çıkıyorlar. Nitelikli, sürdürülebilir ve kapsayıcı bir kalkınmanın inovasyondan geçtiğine inanıyor, finansal ve entelektüel sermayemizle bu alanda değer üreten girişimcilerimize destek oluyoruz. Holding olarak, Inveo Ventures GSYO, hiVC GSYO, Boğaziçi Ventures ve grubun ortak olduğu diğer girişim sermayesi yatırım fonları aracılığıyla girişim yatırımları gerçekleştiriyoruz. Teknoloji girişimciliği alanındaki şirketlere 2020 yılından bugüne 76,4 milyon TL doğrudan yatırım yaptık. Yatırımların 2024 yılında da devamını öngörüyoruz. Hedefimiz, bu yatırımların değerlendirilmesiyle birlikte, doğru zamanda çıkışlar gerçekleştirerek, elde ettiğimiz kârı ekonomimize yeniden kazandırmak ve yeni yatırımlar yapmak olacak.



Cumhuriyet'in yeni yüzyılını umut ve heyecanla karşıladık

Önemini uzun vadede daha iyi idrak edeceğimiz bu atılımlarımızın Cumhuriyetimizin 100. yılını kutladığımız 2023 yılında gerçekleşmesi bizi daha da mutlu ediyor. Cumhuriyet'e ve Cumhuriyetimizin kurucusu Ulu Önder Mustafa Kemal Atatürk'e saygı ve minnetimizi ifade edebilmek için bundan sonra da en iyi yaptığımız şeyi yapacak, çalışacağız. Sürekli daha iyiyi aramak için kendimizi geliştirmeye, başarılarımızla işimizi geleceğe taşımaya ve ülkemizin çağdaşlaşma yolculuğuna katkı sağlamaya devam edeceğiz.

Inveo Yatırım Holding olarak ülkemizin parlak yarınları için yaptığımız yatırımlara destek veren tüm değerli paydaşlarımıza, hissedarlarımıza, iş ortaklarımıza, Yönetim Kurulu üyelerimize, yöneticilerimize ve çalışanlarımıza teşekkürlerimi sunuyorum.

Sevgi ve saygılarımla,

ERHAN TOPAÇ
Yönetim Kurulu Başkanı

Teknoloji girişimciliği alanındaki şirketlere 2020 yılından bugüne 76,4 milyon TL doğrudan yatırım yaptık.

76,4
Milyon TL

Teknoloji Girişimciliğine Yatırım

Yönetim Kurulu



Erhan TOPAÇ
Yönetim Kurulu Başkanı

1953 yılında doğan Erhan Topaç, Boğaziçi Üniversitesi Makine Mühendisliği Bölümü'nde yüksek lisans çalışmasının ardından yine aynı üniversitede Endüstri Mühendisliği Bölümü'nde Matematiksel Modelleme konusunda doktora çalışmaları yaptı. 1979-1989 yılları arasında Eczacıbaşı Holding'de çeşitli görevlerde yer alan Topaç, 1989-1990 yıllarında ise Pepsi Cola Pazarlama Müdürü olarak görev yaptı. Erhan Topaç, sırasıyla 2001-2003 yılları arasında Türkiye Sermaye Piyasaları Birliği Başkan Vekilliği, 2006-2015 yılları arasında HUB Girişim Sermayesi Yatırım Ortaklığı AŞ Yönetim Kurulu Başkanlığı, 2008-2015 yılları arasında ise Gedik Portföy Yönetimi AŞ Yönetim Kurulu Başkanlığı yaptı. 2018-2019 yılları arasında Borsa İstanbul AŞ Yönetim Kurulu Üyesi ve Türkiye Sermaye Piyasaları Birliği Başkanlığı, 2019-2021 yılları arasında Türkiye Sermaye Piyasaları Birliği Başkan Vekilliği, 2010-2021 yılları arasında Gedik Üniversitesi'nde Mütevelli Heyeti Üyeliği, 2004-2022 yılları arasında Marbaş Menkul Değerler AŞ Yönetim Kurulu Başkanlığı ve 1991-2022 yılları arasında Gedik Yatırım Menkul Değerler AŞ Yönetim Kurulu Başkanlığı görevlerinde bulundu.

Erhan Topaç, 1998 yılındaki kuruluşundan bu yana Inveo Yatırım Holding AŞ'nin Yönetim Kurulu Başkanlığı görevini yürütmekte olup, aynı zamanda Misyon Yatırım Bankası AŞ Yönetim Kurulu Başkanı'dır.



Onur TOPAÇ
Yönetim Kurulu Başkan
Yardımcısı ve Genel Müdür

1990 yılında İstanbul'da doğan Onur Topaç, Avusturya Lisesi'ni bitirdikten sonra 2013 yılında Koç Üniversitesi Endüstri Mühendisliği Bölümü'nde lisans eğitimini tamamladı ve Özyeğin Üniversitesi'nde Finans Mühendisliği Bölümü'nde yüksek lisans yaptı. 2008 yılında Gedik Yatırım'da Finans kariyerine başlayan Onur Topaç, 2013 yılında, Bankacılık Bölümü'nün kuruluş safhasında görev aldı. Teknolojik dönüşümün öncüsü olan Sayın Topaç, 2015-2020 yılları arasında HUB Girişim Sermayesi Yatırım Ortaklığı AŞ'de sırasıyla Genel Müdür ve Yönetim Kurulu Başkanı olarak, 2015-2019 tarihleri arasında ise Marbaş Menkul Değerler AŞ'de Yönetim Kurulu Başkan Vekili olarak görev yaptı.

Inveo Yatırım Holding AŞ Yönetim Kurulu Başkan Vekili ve Genel Müdürü olarak görev yapan Sayın Topaç, aynı zamanda Gedik Yatırım Menkul Değerler AŞ'de Yönetim Kurulu Başkanı ve CEO, Misyon Yatırım Bankası AŞ Yönetim Kurulu Başkan Yardımcısı, hiVC Girişim Sermayesi Yatırım Ortaklığı AŞ Yönetim Kurulu Başkanı, Inveo Ventures Girişim Sermayesi Yatırım Ortaklığı AŞ Yönetim Kurulu Başkanı, Ichain Yatırım Holding AŞ Yönetim Kurulu Başkanı, Inveo Araç Kiralama Hizmetleri AŞ Yönetim Kurulu Başkanı, GYT Bilişim ve Ticaret AŞ Yönetim Kurulu Başkanı, BV Teknoloji İş Geliştirme Danışmanlık ve Organizasyon Hizmetleri AŞ Tüzel Kişi Adına Yönetim Kurulu Üyesi olarak görev yapmaya devam etmektedir.



Demet ÖZDEMİR
Yönetim Kurulu Üyesi

1969 yılında Ankara'da doğan Demet Özdemir, Ankara Atatürk Anadolu Lisesi sonrası Orta Doğu Teknik Üniversitesi İşletme Bölümü'nde lisans eğitimini tamamladı ve 1993 yılında London School of Economics Uluslararası Finans Bölümü'nde yüksek lisans yaptı. Arthur Andersen Denetim Bölümü ile başlayan ve EY (Ernst&Young) Kurumsal Finansman ile devam eden 30 yıllık kariyerinin son 15 yılını Kıdemli Şirket Ortağı olarak geçiren Özdemir, bu süre boyunca bine yakın yerli ve uluslararası şirkete; birleşme, satın alma, halka arz, yeniden yapılanma ve finansal danışmanlık hizmetleri verdi. Cinsiyet eşitliği ve kadının iş hayatında güçlenmesi konusunda aktif çalışmalar yürüten Demet Özdemir, EY Global İş Kadınları Danışma Kurulu Üyesi, EY Women Fast Forward ve Women3 Forumu Yönetim Komitesi Üyesi, ayrıca EY Girişimci Kadın Liderler (EWW) Programını hayata geçiren EMEIA Lideri olarak görev yaptı.

2021 yılı başında EY'daki görevinden ayrılan Demet Özdemir, halihazırda, Inveo Yatırım Holding AŞ, Osmanlı Yatırım Menkul Değerler AŞ, Sun Tekstil AŞ ve İngiliz Türk Ticaret Odası'nda Yönetim Kurulu Üyesi, Gelecek Varlık Yönetimi AŞ, Çelebi Hava Servisi AŞ ve Akenerji Elektrik Üretim AŞ'de ise Bağımsız Yönetim Kurulu Üyesi olarak görev yapmaktadır.



Bora ORUÇ
Yönetim Kurulu Üyesi

1999 yılında Orta Doğu Teknik Üniversitesi Ekonomi Bölümü'nden mezun oldu. Aynı yıl Sermaye Piyasası Kurulu'nda çalışmaya başlayan Bora Oruç, 2014 - 2020 yılları arasında Sermaye Piyasası Kurulu'nda halka açık şirketler, sermaye piyasası aracı ihraçları, yatırım kuruluşları, kurumsal yatırımcılar, finansal altyapı kuruluşlarından ve uluslararası finansal kuruluşlarla ilişkilerden sorumlu Başkan Yardımcısı olarak görev yaptı. 2017 - 2020 yıllarında G20 Finansal İstikrar Kurulu (Financial Stability Board) Düzenleyici İşbirliği Daimî Komitesi Üyesi ve 2018 - 2020 yıllarında Merkezi Kayıt Kuruluşu AŞ Yönetim Kurulu Başkanı olarak görev yapan Bora Oruç, işletme yüksek lisans programını (MBA) Cambridge Üniversitesi'nde 2009 yılında tamamladı.

Bora Oruç halen OMG Capital Advisors şirketinde Yönetici Ortak, Foneria Portföy Yönetimi AŞ'de Ortak ve Yönetim Kurulu Başkan Vekili ve İş Yatırım Ortaklığı AŞ'de Bağımsız Yönetim Kurulu Üyesi olarak görev yapmaktadır.

Yönetim Kurulu



Rüya ESER
Bağımsız Yönetim Kurulu Üyesi

İstanbul Üniversitesi İktisat Fakültesi'ni bitirdi. Yüksek lisansını aynı üniversitenin Sosyal Bilimler Enstitüsü İşletme Finansmanı programında tamamladı. Ayrıca İngiltere'de Birmingham Üniversitesi'nde Para Banka ve Finans üzerine yüksek lisans yaptı. Doktora derecesini ise Yıldız Teknik Üniversitesi Sosyal Bilimler Enstitüsü İktisat Bölümü'nden aldı. İş yaşamına 1985 yılında T. Vakıflar Bankası'nda mali analist yardımcısı olarak başladı, daha sonra 1987-2013 yılları arasında Sermaye Piyasası Kurulu'nda uzman ve başuzman olarak araştırma ve denetleme dairelerinde çalıştı.

2013-2017 yıllarında bir bağımsız denetim şirketinde Kalite Kontrol ve Kurumsal Yönetim Direktörü görevinde bulundu. Ayrıca 2016-2018 yılları arasında Türkiye Sermaye Piyasaları Birliği'nde bağımsız yönetim kurulu üyeliği yaptı. Sermaye piyasaları, bağımsız denetim, komplekste iktisadi konularında hakemli dergilerde ve kitap bölümlerinde yayınlanan makaleleri ile ulusal ve uluslararası bilimsel toplantılarda sunulan ve basılan bildirileri bulunmaktadır. Halen yarı zamanlı öğretim görevlisi olarak, Mimar Sinan Güzel Sanatlar Üniversitesi İstatistik Bölümü'nde lisans programında dersler vermektedir. Bunların yanı sıra, SMMM ruhsatına, bağımsız denetçi belgesine ve Sermaye Piyasası Lisanslama Sicil ve Eğitim Kuruluşunun vermiş olduğu lisans belgelerine sahip olup, Bağımsız Denetim Derneği ve Türkiye Ekonomi Kurumu Üyesi'dir. Inveo Yatırım Holding AŞ'de Bağımsız Yönetim Kurulu Üyesi olan Rüya Eser, aynı zamanda Gedik Yatırım Menkul Değerler AŞ, Marbaş Menkul Değerler AŞ ve Kartonsan Karton Sanayi ve Ticaret AŞ Bağımsız Yönetim Kurulu Üyeliği görevlerini yürütmektedir.



Ülkü Feyyaz TAKTAK
Bağımsız Yönetim Kurulu Üyesi

1952 yılında doğan Ülkü Feyyaz Taktak, Şişli Terakki Lisesi'nden mezun olduktan sonra 1975 yılında Boğaziçi Üniversitesi lisans eğitimini ve 1979 yılında ise Boğaziçi Üniversitesi Makine Mühendisliği Bölümü'nde yüksek lisans eğitimini tamamladı. 1979 tarihinde Tekfen İnşaat İmalat ve Mühendislik bünyesinde Proje Mühendisi, 1983-1985 yılları arasında Türkiye Şişecam Fabrikaları'nda Proje Mühendisi, 1985-1987 yılları arasında İktisat Bankası Ücret Yönetimi Yönetmeni ve İnsan Gücü Planlama Yönetmeni, 1987-1989 yılları arasında Anadolu Bankası ve Emlak Bankası'nda Personel Müdürü ve İnsan Kaynakları Planlama Müdürü ve Genel Müdür Danışmanı, 1989-1990 yılları arasında Marmara Management Finansal Hizmetler'de Personel Müdürü, 1990-1991 yılları arasında Veb Holding İdari İşler Koordinatörü, 1991-2014 yılları arasında Yapı ve Kredi Bankası'nda, sırasıyla, İnsan Kaynakları Bölüm Yönetmenliği ve İnsan Kaynakları Genel Müdür Yardımcısı görevlerini yürüttü.

2004-2017 yılları arasında Eczacıbaşı Holding'de CEO'ya bağlı olarak İnsan Kaynakları Direktörü, Koordinatörü ve Grup Başkanı olarak görev yapan Ülkü Feyyaz Taktak, bu görevinden 2017 yılında emekli olarak ayrıldı. 2018 yılından bu yana Gedik Yatırım Menkul Değerler AŞ Bağımsız Yönetim Kurulu Üyesi'dir. Bunun yanı sıra MESS Eğitim Vakfı ve Marbaş Menkul Değerler AŞ'de Yönetim Kurulu Üyesi olan Ülkü Feyyaz Taktak, Inveo Yatırım Holding AŞ'de Bağımsız Yönetim Kurulu Üyesi olarak görev yapmaktadır.





Takım ruhundan besleniyor, birlikte büyüyoruz.

“

Inveo Yatırım Holding olarak ana odağımızda yer alan Sermaye Piyasaları, Bankacılık, Teknoloji Girişimciliği alanlarında yatırımlarımızı çeşitlendirerek değer yaratmaya devam ediyoruz.

ONUR TOPAÇ

Yönetim Kurulu Başkanı

16

Doğrudan Yatırım

Doğrudan ve dolaylı yatırım yaptığımız şirket sayısını 151'e, uzun vadeli finansal yatırımlarımızın tutarını ise bir önceki yıla göre %17 artışla 7,52 milyar TL seviyesine taşıdık.

135

Dolaylı Yatırım

Değerli Paydaşlarımız,

Beklenmedik gelişmelerin piyasaları şekillendirdiği; toplumsal, ekonomik ve siyasi olayların küresel etkiler yarattığı bir yılı geride bırakıyoruz. Jeopolitik riskler gündemdeki yerini korurken, gelişmiş ülke merkez bankalarının enflasyon karşısındaki proaktif adımları, yavaşlayan kredi büyümesine paralel zayıf ticaret büyümesi, düşük iş ve tüketici güveninin küresel ekonomilere zarar vermeye devam etmesi nedeniyle 2023'te global gayri safi yurt içi hasıla (GSYH) büyümesi beklenenden biraz daha fazla yavaşladı. 2023 tamamlanırken genel görüntüde, küresel ekonomi, büyümede belirgin bir yavaşlama veya işsizlikte keskin bir artış olmaksızın, enflasyonun tüm ülkeler için hedeflenen seviyelere ulaşması ve 2024 yılında beklenenden daha iyi bir büyüme ile sonuçlanması yolunda ilerliyor. Küresel olarak büyümenin 2024'te %2,9'dan, %2,7'ye gerileyeceği, 2025'te ise reel gelirdeki toparlanma ve düşük faiz oranları nedeniyle %3'e yükseleceği tahmin ediliyor.*

Ülkemiz, Cumhuriyetimizin bir asrı devirdiği 2023 yılının henüz ikinci ayında büyük depremlerle sarsıldı. Felaketin tarif edilemez insani boyutunun yanı sıra iktisadi etkilerini de derinden hissediyoruz. Yüksek enflasyon ve yüksek kur sarmalında volatil bir dönemden geçerken Mayıs ayındaki seçimler de ekonomi üzerindeki riskleri tırmandıran bir diğer faktördü. Seçimlerin sonrasında ise para politikasındaki keskin değişim ve ortodoks modellere dönüşmesiyle enflasyonist baskıyı kontrol altına almak için gerekli adımlar atılmaya başlandı. Kalıcı bir finansal istikrar ve fiyat istikrarı çerçevesine yapılan kararlı vurguların 2024 yol haritası ve ekonomik görünümü açısından ümit verici olduğunu değerlendiriyoruz.

Sağlıklı ve güçlü büyümemize devam ediyoruz

Inveo Yatırım Holding olarak köklü deneyimimiz, sağlam finansal yapımız ve çevik organizasyonumuzla zorlayıcı dinamiklerin gölgesinde geçen 2023'ten önemli kazanımlarla çıkmayı başardık. Tüm paydaşlarıyla değer yaratan Inveo ekosistemini büyütürken piyasa değerimizi 2028 itibarıyla 1,7 milyar ABD dolarına ulaştırmak hedefine ilerleyişimizi sürdürüyoruz.

2023 içerisinde, yine sektör farkı gözetmeksizin, rekabetçi iş modeli ve sürdürülebilir büyüme odaklarıyla global büyüme potansiyeline sahip şirketlere, ortağı olduğumuz girişim sermayesi şirketleri ve fonları aracılığıyla yatırım yapıldı. Bunun yanında yatırım portföyümüzdeki şirketlerdeki değer artışı büyüük oranda yıllık enflasyon oranının üstünde gerçekleşti. Böylelikle, dönem sonu itibarıyla doğrudan ve dolaylı yatırım yaptığımız şirket sayısını 151'e, uzun vadeli finansal yatırımlarımızın tutarını ise bir önceki yıla göre %17 artışla 7,52 milyar TL seviyesine taşıdık.

Grubumuzun 2023 bilançosuna bakınca, yılı %8 artışla 7,66 milyar TL aktif büyüklükle kapattığımızı görüyoruz. Özkaynaklarımız ise yine önceki yıla göre %19 artarak 6,3 milyar TL'ye ulaştı. Zorlukları fırsata çevirdiğimiz bu yılda da hedeflerimizi aşan bir performans sergileyerek, 1,12 milyar TL net kâr elde ettik.

Genel Müdür'ün Değerlendirmesi

Yeni ekonominin öncüsü ve bölgemizin özel sermayeli lider yatırım bankası olma hedefleriyle kurduğumuz Misyon Yatırım Bankamız, 2023 yılı Haziran ayında resmi olarak faaliyetlerine başladı.

Gedik Yatırım liderlik hedefine kararlı bir şekilde ilerliyor

Büyük bir gururla söylüyorum ki; her geçen gün büyüyen Inveo ekosisteminin her bir bileşeni 2023 yılının belirsizliklerini ve değişim dinamiklerini yöneterek, önemli başarılarla imza attı. 32 yıldır ülkemizde sermaye piyasalarının gelişiminin öncü kuruluşlarından biri olan Gedik Yatırım, elde ettiği iş sonuçlarıyla kurumsal tarihine geçecek bir yılı geride bıraktı. Yurt içine yaygın şubelerinin sayısını 57'ye nitelikli hizmetleriyle buluşturduğu yatırımcılarını ise 241 bine, çalışan sayısını 659'a çıkaran şirketimiz, 2022'ye göre %1.117 artışla 767 milyon TL net kâr elde etti. Gedik Yatırım, 2023 yılındaki Kayseri Şeker ve Dofer Yapı halka arzlarıyla birlikte bugüne kadar aracılık ettiği toplam halka arzların sayısını ise 30'a ulaştırdı.

Gedik Yatırım, dijitalleşme yolculuğunun kalbine insanı koyarak Türkiye'de birçok yeniliği yatırımcılarıyla buluşturmaya devam ediyor. Şirket, 2023 yılında dijital teknolojileri kendi kaynaklarıyla üretebilmek için GYT Bilişim ve Ticaret AŞ'yi kurdu. Bunun yanı sıra, yapay zeka departmanımızı oluşturarak sektörde bir ilke daha imza attık. Müşteri verisini baz alan kişiselleştirilmiş hizmet ve içeriklere eğilerek yatırımcılarımızla her temas anımızı anlamlı hale getirmeyi ve yarattığımız deneyimle daha da öne çıkmayı hedefliyoruz.

Ortak geleceğimiz için sorumluluklarımızın farkındalığıyla hareket ediyoruz

Gedik Yatırım olarak, başarılarımızı sadece finansal sonuçlarla ölçmüyoruz, topluma karşı sorumluluklarımızın işimizin ayrılmaz bir parçası olarak görüyoruz. Bu anlayışla, tarihimizin en büyük Felaketlerinden biri olan 6 Şubat depremlerinin ardından ilgili kurumlarla ve STK'larla iş birliği yaparak milletimizin büyük dayanışmasına omuz verdik.

Gedik Yatırım, eğitim ve spor alanlarına verdiği desteği her geçen gün büyütürken toplumsal yaşamı iyileştirmek için de uğraşiyor. 2023 yılında da "Bir Kitap Bin Dünya" adını verdiğimiz geniş kapsamlı ve uzun soluklu olmasını planladığımız bir projeye başlayarak şubelerimizin olduğu illerdeki okullarda kütüphaneler açarak çocuk ve gençlerimizin hayatlarına dokunduk. Bir önceki yıl sponsoru olduğumuz A Milli Kadın Voleybol Takımımızın 2023 yılında spor tarihimize geçen başarılarıyla gururlandık. Ülke futbolunun ve sporunun köklü kulüplerinden Fenerbahçe Spor Kulübü ile sponsorluk anlaşması yaparak, marka görünürlüğümüzü artırmayı ve daha geniş kitlelere ulaşmayı amaçladık.

Türkiye, "İleri Bankacılık" vizyonumuzla tanışacak

Yeni ekonominin öncüsü ve bölgemizin özel sermayeli lider yatırım bankası olma hedefleriyle kurduğumuz Misyon Yatırım Bankamız, 2023 yılı Haziran ayında resmi olarak faaliyetlerine başladı.

Yıl boyunca yerel ve küresel açını kamu, özel, yabancı kuruluş üyelik ve entegrasyonlarıyla güçlendiren ve sermaye piyasalarındaki faaliyetlerini derinleştirmek üzere 9 farklı lisansla en yüksek sayıda SPK lisansına sahip bankalar arasında yerini alan Misyon, sistemsel geliştirmelerini büyük ölçüde tamamladı.

Yıl sonu itibarıyla üst yönetiminin 25 yıllık bankacılık tecrübesi önderliğinde, 13 iş birimi ve 123 kişiyle kadro yapılanmasını da tamamlayan Bankamız, faaliyetlerini tüm hızıyla sürdürmeye devam ediyor.

2024, Misyon Bank'ın ülke ve bölgemizde yatırım bankacılığı alanında ihtiyaç duyulan özgün konumuna yerleşmeye başlayacağı ve birçok ilki gerçekleştireceği bir yıl olacak.

Inveo Portföy uçtan uca dijitalleşme hedefiyle faaliyetlerini sürdürdü

Alanındaki köklü deneyimiyle Türkiye'nin lider portföy yönetim kuruluşları arasında yer alan Inveo Portföy, 2023 yılında da çeşitlendirmeye devam ettiği portföyündeki Fon adedini 44'e çıkardı ve 11,8 milyar TL Fon büyüklüğüne ulaştı. Şirket, yatırımcı ihtiyaç ve beklentileri doğrultusunda dijitalleşmenin sağladığı fırsatları da etkin kullanabilmek amacıyla teknoloji altyapısında e-dönüşüm projelerine hız verdi.

Girişimciliğin geleceğine odaklandık

Yeni nesil teknolojiler, tüm deneyim beklentilerimizi ve buna paralel mevcut iş modellerini de radikal bir biçimde dönüştürdü. Bu dönüşüm süreci, girişimcilik ekosistemini de ekonomilerin en önemli yapı taşlarından biri haline getirdi. Biz de bu ekosistemi desteklemek amacıyla yürüttüğümüz teknoloji odaklı, büyüme ve küresel pazarlara açılma potansiyeli olan girişim sermayesi yatırımlarımızı aynı zamanda bir yol arkadaşlığı olarak görüyoruz. Bu anlayışla, Grubumuz içinde yer alan tüm girişim sermayesi yapıları yüksek sinerji ve tam bir eşgüdüm içinde hareket ediyor. Girişim sermayesi alanında her aşamada yatırım yapma kabiliyeti ile Türkiye girişimcilik ekosistemine katkı sağlıyoruz. Doğrudan ve dolaylı olarak yatırımlara değer katacak, fonksiyonel yapılar ve stratejik kurgular çerçevesinde yatırım yapıyoruz.

2023 yılı, hiVC ve Inveo Ventures açısından yine hareketli bir dönem oldu. 2023 yılında Inveo Ventures 7 adet doğrudan yatırım gerçekleştirenken, hiVC GSYO ve 2023 yılında Inveo Ventures bünyesinde oluşturulan Inveo Ventures Co-investment GSYF'in yatırımlarıyla birlikte toplam yatırım sayımız 13'e ulaştı.

Tüm iş kollarımızda sürdürülebilir başarıyı hedefliyoruz

Türkiye'yi ve Inveo'yu yurt dışı pazarlarda temsil etmenin gururuyla hareket eden Finveo ise yolculuğuna uzun vadeli değer yaratma hedefi ve küresel büyüme vizyonu çerçevesinde devam ediyor. Kısa sürede Karadağ'ın lider yatırım şirketleri ve aracı kurumları arasına giren Finveo MN, müşterilerine hizmet verdiği kanallar arasına 2023 yılında mobilite de ekledi. Finveo World yapılanmamızla önümüzdeki dönemde Avrupa, Güney Amerika ve Asya'da yeni lisans başvuruları yapmayı ve küresel ayak izimizi büyütmeyi hedefliyoruz.

Inveo Grubu olarak 2023 yılında ayrıca, kurumsal araç kiralama sektöründe Faaliyet gösterecek olan Inveo Araç Kiralama Hizmetleri AŞ'yi kurduk. Inveo Araç Kiralama, yenilikçi iş modellerimizi ve müşteri odaklı yaklaşımlarımızı bu yeni alana taşımanın yanı sıra ülke ekonomisine doğrudan katkılarımızı da büyütecek.

Cumhuriyetimizin temel değerlerine sahip çıkacağız

Cumhuriyetimizin 100. yaşına tanıklık etmenin sevincini, heyecanını ve gururunu yaşarken, Ulu Önder Mustafa Kemal Atatürk'ü sevgi, saygı ve minnetle anıyoruz. Ülkemiz geride bıraktığımız yüzyıla olağanüstü başarılar sırdırmış olsa da daha güçlü bir geleceğin inşasına katkı verme noktasında hepimizin sorumlulukları bulunuyor. Bu anlayışla biz, Cumhuriyet'i kutlamanın en güzel yolunun hayal etmek, çalışmak, üretmek ve hep bir öncekinden iyisini başarmak olduğuna inanıyoruz. Atamızın bize miras bıraktığı ilke ve değerlerden ilham alarak ülkemiz ve insanımız için değer üretmeye devam edeceğiz.

2024 yılında daha başarılı sonuçlar ve her alanda sürdürülebilir çıktılar üreteceğimize yürekten inanıyor, bu yolda bizlerle birlikte yürüyen tüm paydaşlarımıza teşekkür ediyorum.

Saygılarımla,

ONUR TOPAÇ

Yönetim Kurulu Başkan Yardımcısı ve Genel Müdür

7,66

Milyar TL

Aktif Büyüklük

2023 yılında aktif büyüklüğümüz 7,66 milyar TL'ye, net kârımız ise 1,12 milyar TL'ye ulaştı.

1,12

Milyar TL

Net Kâr

*OECD Economic Outlook – November 2023



sermaye piyasaları

Gedik Yatırım

INVEO
PORTFÖY

„FINVEO

**Inveo Yatırım
Holding, sermaye
piyasalarına
değer katmaya
devam ediyor.**

Sermaye piyasalarındaki şirketlerimiz 2023 yılında da kesintisiz şekilde büyüme devam etmiştir.

Gedik Yatırım

Türkiye sermaye piyasalarının en köklü yatırım kuruluşu olan Gedik Yatırım, hizmet verdiği her alanda liderliği hedeflemektedir.

32 yıldır Türkiye sermaye piyasalarının öncü gücü

Inveo Yatırım Holding AŞ'nin amiral gemisi olan Gedik Yatırım, 32 yıldır elde ettiği kazanımlarını, sayıları milyonları aşan ülkemizden ve tüm dünyadan bireysel ve kurumsal yatırımcılarla paylaşmakta, yatırımcısına sağladığı yüksek faydaya paralel olarak sürdürülebilir büyüme yolculuğuna da kesintisiz devam etmektedir.

Şirket, yatırım dünyasını yenilikçilik ve sürdürülebilirlik odaklı yaklaşımıyla dönüştürürken doğa, eğitim ve kadın alanlarında geliştirdiği projelerle etkileşimde bulunduğu toplum için ürettiği değeri artırmaktadır. Türkiye sermaye piyasalarının en köklü yatırım kuruluşu olan ve hizmet verdiği her alanda liderliği hedefleyen ve 2023 sonu itibarıyla piyasa değerini 7,5 milyar TL'ye ulaştıran Gedik Yatırım'ın hisseleri GEDİK sembolü ile Borsa İstanbul'da işlem görmektedir.

Şirketin nitelikli ürün ve hizmet portföyünde geleneksel alım-satım aracılık hizmetleri kapsamında sürekli çeşitlendirdiği ürün portföyünde; başta hisse senedi işlemleri olmak üzere, vadeli işlemler, sabit getirili menkul kıymetler ve kaldıraçlı işlemler yer almaktadır. Kaldıraçlı alım-satım işlemlerinde de piyasa yapıcısı olan Gedik Yatırım ayrıca, yatırım danışmanlığı ve portföy yönetimi, kurumsal finansman, portföy aracılığı, varlık yönetimi, kurumsal satış, araştırma hizmetleriyle yatırımcılarının her türlü piyasa koşulunda varlıklarını büyütmelerine yardımcı olmaktadır.

Liderlik yolunda güçlü performans

Gedik Yatırım, 2023 yıl sonu itibarıyla aktif büyüklüğünü 10,6 milyar TL'ye, özsermayesini ise 2,6 milyar TL'ye yükseltmiştir. Şirket, bir önceki yıla göre %1.117 artışla 767 milyon TL konsolide net kâr elde etmiş ve güçlü

performansını yüksek kârlılığa dönüştürmeyi başarmıştır. Gedik Yatırım, bünyesindeki özgün ve çeşitlendirilmiş ürün ve hizmetlerin yanı sıra yatırımcılara sağladığı güven ve üstün hizmet kalitesi sayesinde, yine dönem sonu itibarıyla 241 binden fazla yatırımcının 57,1 milyar TL'nin üzerinde finansal varlığına ev sahipliği yapmaktadır. Finansal başarısının yanı sıra 2023 yılında sağladığı kaliteli hizmetle sektörde puanını en yüksek oranda artıran şirket olan Gedik Yatırım, sektörde liderlik hedefine tüm kaynaklarıyla birlikte kilitlenmiş bulunmaktadır.

Gedik Yatırım 2023 yılında, konsorsiyum lideri sıfatıyla Kayseri Şeker, halka arz lideri sıfatıyla ise Dofer Yapı paylarının ilk halka arzına aracılık etmiştir.

Gedik Yatırım, kurumsal finansman alanında pay halka arzlarına aracılık konusundaki uzmanlığıyla 2011 yılından bu yana toplam büyüklüğü yaklaşık 4,6 milyar TL olan 27 halka arzda liderlik ve 3 halka arzda eş liderlik yapmış, 150'nin üzerinde halka arzda da konsorsiyum üyesi olarak yer almıştır. Gedik Yatırım 2023 yılında, konsorsiyum lideri sıfatıyla Kayseri Şeker, halka arz lideri sıfatıyla ise Dofer Yapı paylarının ilk halka arzına aracılık etmiştir. Gedik Yatırım liderliğinde gerçekleşen bu iki işlemde toplam büyüklük 2 milyar TL, katılımcı sayısı ise 4,9 milyon olmuştur. 2023 ilk yarısında gerçekleşen Kayseri Şeker halka arzı, 1,7 milyar TL büyüklüğüyle 2022'de Şirket'in gerçekleştirdiği 4 halka arzı geride bırakmıştır.

2023 Performans Göstergeleri

Çalışan Sayısı

659

Net Kâr

767 Milyon TL

Özsermaye

2,6 Milyar TL

Halka Arz Satış Tutarı

2 Milyar TL

Şube ve İrtibat Bürosu

57

Toplam Yatırımcı

241 Bin +

Piyasa Değeri

7,5 Milyar TL

Yatırımcı Varlığı

57,1 Milyar TL

Kesintisiz hizmet ve zengin müşteri deneyimi odağı

Sektörünün hizmet veren en geniş şube ağı ve insan kaynağına sahip kuruluşu olan Gedik Yatırım, 2023 yılında yatırımcıya yakın olma stratejisi doğrultusunda Afyon ve Tekirdağ şubelerini hizmete alarak, fiziki şube ağını 31 şehirde 48'e yükseltmiştir. Gedik Yatırım, üst üste üç yıl Great Place to Work En İyi İşverenler Listesi'ne girme başarısının yanına 2023 yılında Kadınlar İçin En İyi İşverenler Listesi'nde yer almanın gururunu eklemiştir.

Gedik Yatırım, müşterilerinin hayatlarını kolaylaştırarak onlara kesintisiz hizmet ve kişiselleştirilmiş bir deneyim sunma hedefiyle teknoloji ve inovasyona yaptığı yatırımları her geçen gün artırmaktadır. Şirket, "Teknolojiye yatırım geleceğe yatırım" anlayışı doğrultusunda, finansal teknolojiler alanında Ar-Ge çalışmaları yürütecek GYT Bilişim ve Ticaret AŞ'yi kurmuştur. Gedik Yatırım ayrıca, bünyesinde oluşturduğu Yapay Zeka departmanı ile faaliyet alanında bir ilkin daha uygulayıcısı olmuştur.

Gedik Yatırım, şubelerinin yanı sıra dijital temas kanallarını da deneyim odaklı olarak sürekli geliştirmektedir. Bu kapsamda 2023 yılında şirketin kurumsal web sitesini yenilenmiş, Hızlı Hesap ve Gedik Trader uygulamalarında iyileştirmeler kesintisiz sürmüş, geliştirilen dijital asistan GediX ile dijital hizmetlere bir yenisini daha eklenmiştir. FinFree ve Yancep gibi farklı mobil platformlarla yapılan iş birlikleriyle Gedik Yatırım yatırımcı tabanını genişletmektedir.

Kurumsal vatandaşlık bilinciyle toplumsal gelişime katkı

Eğitimi toplumsal yatırımlarının merkezine koyan Gedik Yatırım, 2023 yılında "Bir Kitap Bin Dünya" sosyal sorumluluk projesine başlamış; dönem içerisinde proje kapsamında Adana Buhara Ortaokulu ve Balıkesir Gömeç Şehit Mustafa Güvenç Aldemir Ortaokulu'na iki adet kütüphane kazandırmıştır. Şirket, projeye her yıl 4 farklı ilde kütüphaneler açmayı; çocuklarımız ve gençlerimizin okuma alışkanlıklarının gelişmesine, araştırma ve sorgulama yetkinliklerinin artmasına katkı sağlamayı hedeflemektedir.

Üst üste üç yıl Great Place to Work En İyi İşverenler Listesi'nde yer alan Gedik Yatırım, 2023 yılında Kadınlar İçin En İyi İşverenler Listesi'nde de yer almayı başarmıştır.



Gedik Yatırım

Gedik Yatırım, sponsorluk anlaşmaları ile gençler ve kadınlar başta olmak üzere geniş kitlelere yatırım ürünlerini ulaştırmayı hedeflemektedir.

Gedik Yatırım, sporun her alanında gelişimin gelecek nesiller için önemli olduğunun bilinciyle spor sponsorlukları yatırımlarına devam etmektedir. Şirketin üç yıl boyunca sponsorluğunu üstlendiği A Milli Kadın Voleybol Takımımız, 2023 yılında elde ettiği spor tarihimize geçen başarılarla ülkemizi gururlandırmıştır. Faaliyet dönemi içerisinde Fenerbahçe Futbol Takımı Resmi Sponsoru olarak spora desteğini büyüten Gedik Yatırım, bu çalışmalarla aynı zamanda gençler ve kadınlar başta olmak üzere geniş kitlelere yatırım ürünlerini ulaştırmayı hedeflemektedir.

2023 yılındaki diğer Faaliyetler

Gedik Yatırım'ın da kurucu ortakları arasında yer aldığı Misyon Yatırım Bankası, insan, altyapı ve sürece yönelik hazırlıklarını tamamlamış; 14 Haziran 2023 itibarıyla Faaliyetlerine başlamıştır.

Dönem içerisinde sermayesinin %56,2'si Gedik Yatırım'a ait olan bağlı ortaklığı hiVC Girişim Sermayesi Yatırım Ortaklığı AŞ (hiVC)'nin paylarının %32'sine karşılık gelen payları devir alarak Gedik Yatırım'ın hiVC'deki payı %88,2'ye ulaşmıştır.

1,7
Milyar TL

Kayseri Şeker
Halka Arz Satış Tutarı

2023 ilk yarısında gerçekleşen Kayseri Şeker halka arzı, 1,7 milyar TL büyüklüğüyle 2022'de Şirket'in gerçekleştirdiği 4 halka arzı geride bırakmıştır.

4,6
Milyar TL

Toplam Halka Arz
Satış Tutarı



INVEO

PORTFÖY

Inveo Portföy, 2023 yılında gayrimenkul ve katılım şemsiye fonlarını kurmuş, ayrıca 3 yeni tematik fon ve teknoloji altyapısında e-dönüşüm projeleri başlatmıştır.

Yenilikçi stratejilerle zirveye

Inveo Portföy, 1991 yılından bu yana yatırım fonu yönetimi ve 2008 yılından itibaren portföy yönetimi alanında edindiği bilgi, deneyim ve uzmanlıkla sektörün lider kuruluşları arasında yer almaktadır. 2023 yılı itibarıyla, şirketin yönetiminde bulunan fon sayısı 44'e ulaşmış ve yönetilen toplam varlık miktarı 11,8 milyar TL'yi aşmıştır. Şirketin sürdürülebilir getiri sunma amacıyla hizmet verdiği yatırımcı sayısı, 63 bine çıkarken, dönem sonu brüt kârı ise 80 milyon TL olarak gerçekleşmiştir.

Inveo Portföy, Faaliyet dönemi içinde gayrimenkul ve katılım şemsiye fonlarını kurmuş, ayrıca 3 yeni tematik fon ve teknoloji altyapısında e-dönüşüm projeleri başlatmıştır. Stratejik iş birlikleriyle büyümeyi sürdüren şirketin dijital kanallardaki yatırımcı sayısı 48 bin kişiye ulaşmıştır.

Güçlü yıl sonu sonuçları

2022 yılını 5,8 milyar TL portföy büyüklüğü ile kapatan Inveo Portföy, 2023 Faaliyet döneminde %103 artış sağlayarak 11,8 milyar TL büyüklüğe ulaşmıştır. 2021 yılı sonunda ihracı gerçekleşmiş fon sayısı 20 iken, fon portföyünde çeşitlendirme stratejisiyle 3 değişken, 9 girişim sermayesi, 17 serbest, 3 fon sepeti fonu ve 1 gayrimenkul yatırım fonu ile birlikte yatırım fon sayısı 44'e çıkarmıştır. Tüm bu gelişmelere paralel şirketin öz sermayesi 83,1 milyon TL'ye ulaşmıştır.

2023 yılında Nefes Ege Gayrimenkul Yatırım Fonu hayata geçirilmiş, Fiba Emeklilik ve Hayat AŞ ile yapılan iş birliğiyle Fiba Emeklilik ve Hayat AŞ Inveo Portföy Fon Sepeti Emeklilik Yatırım Fonu'nun (FFZ) portföy yöneticisi olarak pazara girilmiştir. Kısa sürede kendi kategorisinde ilk sıradaki yerini alan fon, 2023 yılı boyunca getiri sıralamasında lider konumunu korumuştur.

Şirket, bu yıl ilk defa sektördeki gelişmelere paralel olarak Para Piyasası Fonu (IRY) ile bu alandaki rekabette varlığını ispatlamıştır. Bunun yanı sıra, Inveo Portföy Çoklu Varlık Katılım Fonu (CVK)'nin yarattığı getiriyle katılım fonları dünyasına farklı bir soluk getirmeyi başarmıştır.

Yatırımcılarla dijital köprü kuruyor

Operasyonel altyapısını güçlendirme odağıyla stratejik teknoloji yatırımlarını büyüten Inveo Portföy; varlık yönetimi raporlama, muhasebe, e-defter ve veri analitiği gibi konularda yaptığı çalışmalarla portföy yönetiminde uçtan uca dijital hizmet verebilme hedefine her geçen gün daha da yaklaşmaktadır. Ayrıca dijital iletişim kanallarına ağırlık vererek satış alanında e-dönüşüm projeleri yürütmektedir.

11,8
Milyar TL

Toplam Varlık Tutarı

Inveo Portföy, yatırım fonu yönetimi ve portföy yönetimi alanlarında edindiği bilgi, deneyim ve uzmanlıkla sektörün lider kuruluşları arasında yer almaktadır.

63
Bin

Yatırımcı Sayısı

Son bir yılda yaşanan %68'lik yatırımcı artışı, Inveo Portföy'ün sürdürülebilir büyüme ve güvene dayalı başarısını ortaya koymaktadır.

2023 yılında tüm sosyal medya iletişim kanallarını aktif kullanarak tam ve doğru bilgi akışını sağlamaya devam eden Şirket, özellikle YouTube kanalıyla, portföy yönetim ve yatırım Fonu alanında önde gelen uzman yayınlarıyla, yatırımcıların gelişimine katkıda bulunmaktadır. Ayrıca Scala Yayıncılık iş birliği ile "Mükemmel Portföy Peşinde" kitabını Türk okuyucularla buluşturmuştur. Alanındaki en parlak beyinleri inceleyen "Mükemmel Portföy Peşinde" kitabı, modern yatırım teorisi ve uygulamalarının gelişimine tarihsel bir bakış açısı sunmaktadır.

Başarı yolculuğunda güçlü iş ortaklıkları

Inveo Portföy, varlık yönetimi ve yatırım Fonları alanlarında özgün iş modelleri geliştirerek, hem bireysel hem de kurumsal yatırımcılara getirisi yüksek seçenekler sunmaktadır. Grup şirketleriyle yaratılan sinerji, Inveo Portföy'ü değer zincirinin ayrılmaz bir parçası yaparken, şirket klasik ürünlerle değil, aynı zamanda kurum ihtiyaçlarına özel çözümlerle ortak hedeflere katkıda bulunmaktadır. Grup dışı şirketlerle yaptığı iş birlikleriyle serbest Fonlarda %33 ve girişim sermayesi yatırım Fonlarında ise %14 büyüme ile pazar payını hızla artırmaya devam etmektedir.



Yatırımın geleceği şimdi

Inveo Portföy, yatırım kararlarını desteklemek amacıyla yenilikçi bir perspektifle yapay zeka ve makine öğrenmesini hizmet süreçlerine entegre etmiştir. Birden fazla yapay zeka tabanlı dijital çözüm platformunu test eden şirket, 2022 yılında Inveo Portföy Robo Analiz (Birinci) Fon Sepeti Fonu (GJB) ile portföy yöneticilerinin uzmanlığı ve yapay zeka teknolojilerini bir araya getirmiş ve fon getirisini sektörde üst sıralara taşımayı başarmıştır. 2023 yılında ise ikinci algo fon olan Inveo Portföy Smart Algo Serbest Fon (GSM) ile rekabet gücünü artırmıştır.

Güçlü insan kaynağı ve sürdürülebilir büyüme

Inveo Portföy, sektörde uzmanlaşmış ve dinamik bir ekiple yatırımcılarına yönelik sürekli iyileştirmeler ve geliştirmeler yapmaktadır. Son bir yılda yaşanan %68'lik yatırımcı artışı, şirketin sürdürülebilir büyüme ve güvene dayalı başarısını ortaya koymaktadır.

Etik değerlere bağlı hizmet anlayışı ve göze çarpan getiri performansı sayesinde Inveo Portföy, her geçen gün daha fazla yatırımcının güvenini kazanmaktadır. 59 bine ulaştırdığı yatırımcı sayısı ile, banka dışı portföy yönetim kuruluşları arasında ilk üçte yer alan şirket, sektör liderliği hedefine doğru sağlam adımlarla ilerlemektedir.

FINVEO

Finveo World, faaliyet gösterdiği tüm ülkelerde küresel rekabette öncü bir yatırım kuruluşu olmayı hedeflemektedir.

Küresel bir güce dönüşme vizyonu

Inveo Yatırım Holding, bağlı ortaklık ve iştirakleriyle 30 yılı aşkın süredir başarıyla yürüttüğü Türkiye sermaye piyasalarındaki lider rolünü Finveo World yapılandırmasıyla dünyadaki tüm coğrafyalara taşımayı amaçlamaktadır. Finveo World'ün, faaliyet gösterilen tüm ülkelerde küresel rekabette öncü bir yatırım kuruluşu konumuna yükseltilmesi, ana vizyon olarak belirlenmiştir.

Finveo, iş modelinin ve stratejilerinin merkezine sektörünün en yetkin insan kaynağı ve gelişmiş teknolojik çözümlerle yatırımcı deneyimini kolay ve pürüzsüz bir hale getirmeyi koymuştur.

Finveo, iş modelinin ve stratejilerinin merkezine sektörünün en yetkin insan kaynağı ve gelişmiş teknolojik çözümlerle yatırımcı deneyimini kolay ve pürüzsüz bir hale getirmeyi koymuştur. Karadağ'da ve Mauritius'ta yenilikçi deneyim ve hizmetler sunan şirket, uluslararası hizmet ağına yeni coğrafyaları eklemek için çalışmalar yürütmektedir.

2023 yılında Asya Pasifik ülkeleri odağında ilerleyen Finveo, dijital pazarlama kanallarına yaptığı yatırımların geri dönüşlerini almaya başlamıştır.



Finveo MN

Ağustos 2020'de yatırımcılarının uzun vadeli finansal refah elde etmeleri için gereken araç ve bilgileri sağlamak misyonuyla kurulan Finveo MN, sermaye piyasaları ürünlerinin alım satımı, portföy yönetimi, yatırım danışmanlığı, döviz ticareti hizmetlerini sunmaktadır.

Avrupa Birliği Finansal Ürün Piyasaları Direktifi (MiFID) ne uyumlu iç yönetim süreçleriyle entegre bir şekilde yatırımcılarına şeffaflık ve güvenilir bir yatırım deneyimi sağlamayı amaçlamaktadır.

Haftanın 5 günü, 24 saat dünya çapındaki piyasalarda işlem yapma olanağı ile çok varlıklı aracılık hizmetleri sunan Finveo MN, yerel ofisinde 37 çalışanı, 15'ten fazla farklı dil konuşan ekibiyle Karadağ'da en hızlı büyüyen yatırım şirketi ve en büyük aracı kurumu olarak lider pozisyonundadır.

Ürün çeşitliliğini artıran Finveo MN, artık mobilden de hizmet veriyor

2023 yılında dünya çapında sektörel fuarlara katılım sağlayan Finveo MN'de 65 farklı ülkeden yatırımcılar piyasalara erişmektedir. 2023 yılının ikinci çeyreği itibarıyla parçalı hisse senetlerine yatırım yapma imkânını da yatırımcılarına sunmaya başlayan şirket, ürün çeşitliliğini artırma çalışmaları kapsamında, Eurobond ürününü hizmete sunmuştur.

2023 yılının üçüncü çeyreği itibarıyla mobil uygulamasını devreye alan Finveo MN, uygulamanın yanı sıra parçalı hisse senetleriyle dijital kazanım ağını güçlendirmeyi hedeflemektedir.

Şirket, Haziran 2022 itibarıyla Karadağ Basketbol Federasyonu ile üç yıllık sponsorluk anlaşması imzalayarak Karadağ Kadın ve Erkek Milli Basketbol Takımları'nın Ana Sponsorları arasına katılmıştı. Sporda dijitalleşme ve taraftar topluluklarıyla ilişkileri geliştirme amacıyla Federasyon ile iş birliği içinde inovatif projeler geliştirmeye devam etmektedir.

Finveo UK

Inveo Yatırım Holding'in, 100% iştiraki Inveo Alfa üzerinden tüm hisselerine sahip olduğu, Birleşik Krallık'ta kurulu Gedik International Limited'in ünvanı, Ekim 2021'de, Finveo UK olarak değiştirilmiştir. 2020 yılı Mart ayında Birleşik Krallık Sermaye Piyasaları Otoritesi (FCA)'nden dar kapsamlı lisansını edinen Finveo UK'in faaliyetleri sonlandırma kararı almıştır. Şirket kapanış sürecinin 2024 yılının ilk yarısında tamamlanması hedeflenmektedir.

Finveo MA

Faaliyet gösterdiği bölgelerde tüm yatırımcıları için yarattığı katma değeri artırmayı amaçlayan Finveo World, Inveo ekosisteminde başlayan yolculuğunu, uzun vadeli değer yaratma hedefi ve küresel büyüme vizyonu çerçevesinde devam ettirmektedir. Bu doğrultuda, Mauritius Cumhuriyeti'nde lisans başvurusu 29 Ağustos 2022 tarihinde yapılmıştır.

Finveo MA, hızla yatırım maliyetlerinin karşılığını vermiş, faaliyete başlamasından çok uzun zaman geçmemesine rağmen kâr elde etmeye başlamıştır. 2024 itibarıyla şirketin mobil uygulama üzerinden de erişilebilir olması ve parçalı hisse senetleri yanı sıra Eurobond ürünlerinde de hizmet vermesi hedeflenmektedir.

Finveo MA, Finveo World yapılanmasıyla uluslararası sermaye piyasası aracılık hizmetlerinin bölgesel olarak kapsayıcılığını artıracaktır.

2023 yılında dünya çapında sektörel fuarlara katılım sağlayan Finveo MN'de 65 farklı ülkeden yatırımcılar piyasalara erişmektedir.



giriřim sermayesi

INVEO
VENTURES

BV

www.hiVC

Potansiyel görülen tüm sektörlerde yatırımlarımız devam ediyor.

Girişim sermayesi alanındaki şirketlerimiz 2023 yılında da etkinliğini ve kapsayıcılığını artırarak faaliyetlerine devam etmiştir.



Inveo Ventures, girişim ve yatırım ekosistemi ile mevcut portföy girişimlerinin Holding ve Grup şirketleri arasındaki bağıni kuvvetlendirerek, değer köprüsü görevi üstlenmektedir.



Inveo Ventures, yatırımlarını mutlaka teknoloji içeren, yerelden globale büyüme potansiyeli taşıyan ve iletişim kası kuvvetli kurucular tarafından kurulmuş girişimleri tespit ederek gerçekleştirmektedir.

Türkiye'nin girişimcilik ekosistemi için değer yaratan bir iş modeli

Inveo Yatırım Holding, Türkiye girişimcilik ekosistemini, doğrudan yatırımları, kurduğu ve yatırım yaptığı girişim sermayesi ortaklıkları ve Fonlarıyla kurulduğundan bu yana desteklemektedir. Rekabet avantajı yüksek, inovasyona dayalı hizmet geliştiren, yenilikçi, ölçeklenebilir iş modellerine sahip, sektöründe yıkıcı etkiyle dönüşümü tetikleyici ve yeni nesil teknolojileri hem kullanma hem de oluşturma kabiliyetine sahip şirketlere yatırım yapmayı planlayan grup; Inveo Ventures GSYO, hiVC GSYO ve grubun ortak olduğu diğer girişim sermayesi yatırım Fonları aracılığıyla yatırımlarını gerçekleştirmektedir.

2022 yılında 65 milyon TL'lik sermaye ile kurulan Inveo Ventures, girişim ve yatırım ekosistemi ile mevcut portföy girişimlerinin Holding ve Grup şirketleri arasındaki bağıni kuvvetlendirerek, değer köprüsü görevi üstlenmektedir.

Inveo Ventures'ın Farklılaşan yatırım stratejisi

Inveo Ventures'ın deneyimli ekibi, sürekli olarak farklı iş alanlarındaki sektör gelişmelerini ve yatırım trendlerini yakından takip ederek doğru yatırım kararını hızlı bir şekilde almaktadır. Doğru ve hızlı kararın yanı sıra, Holding ve Grup şirketleri için müşteri veya iş birliği

Fırsat tespiti, derinlemesine finansal ve teknik analizler, durum ve değerlendirme tespiti gibi aynı anda çok farklı çalışmalar gerçekleştirilerek Holding bünyesinin iş kollarına yeni gelişme alanları sağlanması hususunda destek sağlamaktadır.

Inveo Ventures GSYO, yatırımlarını mutlaka teknoloji içeren, yerelden globale büyüme potansiyeli taşıyan ve iletişim kısı kuvvetli kurucular tarafından kurulmuş girişimleri tespit ederek gerçekleştirilmektedir. Yatırım yapılan girişimlerin ürününün grup şirketleri tarafından da kullanılması ve geliştirilmesi için yön verilmesi, değer yatırımcılığın yapıtaşlarından biri olarak yer almaktadır.

Inveo Ventures'ın hedef yatırım sektörleri arasında finansal teknolojiler, yapay zekâ destekli ürünler, siber güvenlik alanları başta olmak üzere teknoloji odaklı faaliyet gösteren ve yerelden globale büyüme hedefi taşıyan girişimler yer almaktadır.

Grup şirketleriyle güçlü stratejik ortaklık

Inveo Ventures, Inveo ekosisteminde yer alan diğer girişim sermayesi yatırım fonlarıyla oluşturduğu sinerji ve grubun birikiminden güç alarak bir teknoloji girişimine başlangıçtan sonuna kadar bir yol arkadaşı olma hedefindedir. Şirketin oluşturduğu bu sinerji erken aşamadan büyüme sermayesi ihtiyacına, ikincil piyasaya işlemlerinden diğer grup dışındaki girişim sermayesi fonlarıyla gerçekleştirdiği ortak yatırım faaliyetlerine kadar geniş bir alanı kapsamaktadır.

Inveo Ventures, Inveo Portföy ile sinerji üreterek yeni girişim sermayesi yatırım fonlarının (GSYF) kurulması, bu fonlara kaynak aktaran bireysel ve kurumsal yatırımcıların girişimlerle buluşturulması, girişim şirketlerine sağlanan likiditeye ek olarak bu kurumlarla birlikte ortaya çıkabilecek iş birliği fırsatlarının yönetilmesi gibi değer köprüsü yaratma vizyonuna hizmet eden faaliyetlerde bulunmaktadır.

Inveo Ventures'ın ana hedefi; portföyüne kattığı girişimlere finansal, hukuki ve stratejik konularda ihtiyaç duydukları her noktada değer katarak çıkışa hazırlamaktır. Tüm bu işlemlerle doğru ve şeffaf veri seti üzerinden değerlemeyle girişimler bir sonraki yatırım turları ve birer halka arz adayı olarak geliştirilecektir.

2023 yılı içerisinde Inveo Ventures Co-investment GSYF, dört farklı girişime yaklaşık 6 milyon TL yatırım gerçekleştirmiştir.

2023 yılında Inveo Ventures ve yatırım portföyü

2023 yılında Inveo Ventures GSYO tarafından 6 adet şirkete 7 doğrudan yatırım gerçekleştirilmiştir. Gerçekleştirilen yatırımlar arasında; mevcut portföy girişimlerine yeni yatırım turlarında ek kaynak aktarılan Follow-on yatırımlar, diğer kurumsal girişim sermayesi şirketleriyle birlikte yapılan ortak yatırımlar ve ikincil piyasaya işlemleri de yer almaktadır.

Inveo Ventures yatırımları içerisinde yerli mikromobilité girişimi HOP, yeni nesil medya ve yayıncılık platformu Aposto, yapay zekâ tabanlı içerik üreticisi Novus, KOBİ'lerin dijital reklam yönetim platformu Magnetiq, bulut mutfak ve çoklu marka yönetim sistemi üreticisi Mizanplus, zararlı yazılım analizi ve simülasyon teknolojileri geliştiren Malwation ve yapay zeka tabanlı kullanıcı davranışı analiz ve tahmin platformu B2Metric yer almaktadır.

Girişimcilik ekosisteminin en yeni oyuncusu: Inveo Ventures Co-investment GSYF

Inveo Ventures çatı yapısı tarafından yönetilen Inveo Ventures Co-investment GSYF, 2023 yılında yatırım faaliyetlerine başlamıştır. Özellikle diğer girişim sermayesi yatırım fonlarıyla birlikte yaratılan sinerjiyi ön plana çıkartan fon; hızlı, birlikte ve efektif yatırım yapma imkanı sunmaktadır. Bu fon ayrıca, yakın bir zamanda kurumsal bir yatırım fonundan yatırım almış girişimler için, kurucu ortakların hisselerini veya erken aşama melek yatırımcıların hisselerinin ikincil piyasada satın alma işlemlerini de gerçekleştirmektedir.

2023 yılı içerisinde Inveo Ventures Co-investment GSYF, dört farklı girişime yaklaşık 6 milyon TL yatırım gerçekleştirmiştir.

Inveo Ventures, 2024 yılında da Türkiye girişimcilik ekosistemini desteğini artırmayı ve toplam 20 adet yatırıma girişime 7 milyon ABD doları yatırım yapmayı hedeflemektedir. Şirketin yatırım yapmayı planladığı kuruluşlar arasında yapay zeka, finansal teknolojiler ve kurumsal yazılım çözümleri başta olmak üzere teknoloji tabanlı ve global pazarlarda büyüme potansiyeli olan girişimler yer alacaktır.



Inveo Ventures Güncel Portföy

Aposto!

Yeni nesil medya teknolojileri ve uçtan uca yayıncılık çözümleri geliştiren Aposto, farklı alanlarda tematik yayınlar üreterek içeriklerini e-posta, mobil ve web uygulamaları üzerinden e-bülten formatında okurlarına ulaştırmaktadır.

2022 / Dijital Medya Teknolojileri

hop

Paylaşım araç teknolojileri geliştiren hop; temiz, sürdürülebilir ve yaşanabilir şehirler için çevreci ulaşım alternatifleri sunmaktadır. Karadağ, Yunanistan ve Türkiye olmak üzere 3 ayrı ülkede toplamda 20'den fazla şehirde faaliyet göstermektedir.

2022 / Mikromobilite - Sürdürülebilirlik

NOVUS

Novus, geliştirdiği yapay zeka ve NLP teknolojileri ile kurumsal şirketlere içerik ve analiz çözümleri sunmaktadır. İstanbul ve Boston merkezli portföy girişimi, kullanıcılarına saniyeler içinde güncel, özgün ve doğrulanmış metinler sunabilmektedir.

2023 / Yapay Zeka ve NLP Teknolojileri



Dijital reklam kampanyalarının tek platformdan hızlı ve kolay şekilde yönetilmesine olanak tanıyan yapay zeka tabanlı çözümler sunan Magnetiq, ana ürünü ile KO-Bi'lere, TierOne ürünü ile daha büyük ölçekli şirketlere hizmet vermektedir.

2023 / Dijital Reklam Teknolojileri

MALWATION

Malwation, zararlı yazılım analizi ve simülasyon teknolojileri geliştirmektedir. Malwation ile kullanıcılar şüpheli dosyaların davranışsal analizini, zararlı aktivitelerin sınıflandırılmasını ve raporlanmasını otomatize şekilde gerçekleştirebilmektedir.

2023 / Siber Güvenlik



Yapay zeka destekli veri analitiği platformu B2Metric, markaların kullanıcı davranış verilerini yapay zeka ve makine öğrenme teknolojileriyle anlamlandırarak, tahmine ve iç görümlere dayalı eylem planları oluşturmalarına olanak tanımaktadır.

2023 / Yapay Zeka - Veri Analitiği



Mizanplus, geliştirdiği teknolojiler ile işletmeleri bulut mutfağa dönüştürebilmektedir. Paket servis odaklı sanal restoran markaları da oluşturan Mizanplus, kendi çoklu marka/platform yönetim sistemini geliştirmiştir.

2023 / Bulut Mutfak Teknolojileri



BV Growth Fonu ile çeşitli nitelikli yatırımcılarla birlikte toplamda 570 milyon TL'lik bir fon oluşturulmuş olup Türk teknoloji girişimcilerine yatırımlarına devam etmektedir.

Türk teknoloji girişimcilerine büyük destek

Türkiye girişimcilik ekosisteminde yer alan saygın ve başarılı girişimciler tarafından kurulmuş bir girişim sermayesi şirketi olan Boğaziçi Ventures, tohum öncesi aşamadan halka açık olarak listelenen aşamalara kadar farklı büyüklük ve odakta fonlar kurmakta ve yönetmektedir.

Şirketin 2022'de kurduğu BV Portföy Yönetimi AŞ, SPK izni alarak kurulan bir portföy yönetim şirketi olmuştur. Girişim sermayesi yatırım fonları ve halka açık teknoloji şirketlerinin hisse senetlerine yatırım yapan fonlar kurmak ve yönetmek üzere faaliyet göstermektedir.

Faaliyete geçen fonlar:

- BV Portföy Oyun ve Teknoloji Değişken Fonu
- BV Portföy Teknoloji Değişken Fonu
- BV Portföy İstatistiksel Arbitraj Fonu
- BV Portföy Sinerji GSYF
- BV Portföy Joygame Pre-IPO GSYF
- BV Portföy LT Pre-IPO GSYF
- BV Portföy Boğaziçi Ventures GSYF

BV Portföy Boğaziçi Ventures GSYF (BV Growth), yıl içerisinde özellikle oyun girişimlerine çok sayıda yatırım gerçekleştirmiş ve ekosistemde adından sıkça söz ettirmiştir. Oyun haricinde finansal teknolojiler, perakende teknolojileri, dijital sağlık teknolojileri, eğitim ve İK teknolojileri, siber güvenlik gibi alanlarda teknoloji şirketlerine yatırım yapmaktadır. BV Growth Fonu ile çeşitli nitelikli yatırımcılarla birlikte toplamda 570 milyon TL'lik bir fon oluşturulmuş ve Türk teknoloji girişimcilerine yatırımlarına devam etmektedir.


30 girişime 250 milyon TL yatırım

Fon kapsamında güçlü rekabet avantajı potansiyeline sahip toplamda 30 girişime 250 milyon TL'lik yatırım yapılmıştır. Henüz yatırım süreçleri devam eden ve yatırım kararı değerlendirme aşamasında yer alan 120 milyon TL'lik yeni yatırım seçenekleri aktif olarak bulunmaktadır.



hiVC

hiVC, erken aşama girişimlerin sürdürülebilir iş modelleri geliştirmelerine ve küresel başarılarını artırmalarına destek olmak amacıyla kurulmuş bir GSYO şirkettir.



hiVC, 2023 yılında 3 yeni yatırım, 3 adet de mevcut portföy girişimlerine devam yatırımı yapmıştır.

Erken aşama girişimlerin sürdürülebilir iş modelleri geliştirmelerine ve küresel başarılarını artırmalarına destek olmak amacıyla kurulmuş bir Girişim Sermayesi Yatırım Ortaklığı (GSYO) şirketi olan hiVC, 2020 yılının sonlarına doğru kurulmuş; 2021'de ilk aktif faaliyet dönemini yaşamıştır. Teknoloji tabanlı, hızlı büyüme potansiyeline sahip, bulunduğu sektörde hem ulusal hem de uluslararası düzeyde ürün veya hizmetler geliştiren, yetkin ve azimli bir kurucu ekibe sahip girişimlere yatırım yapılması hedeflenmektedir.

Girişimcilik ekosistemine büyük destek

Bütünsel bir bakış açısıyla erken aşama girişimlere ve kurucularına ekosistem, hızlı ve etkili yatırım, yüksek etkili mentorluk, rehberlik, kapsamlı iş ağı ve yatırım desteği de sunan hiVC, girişimlerin ihtiyaçlarını keşfetmekte ve bu ihtiyaçlara yönelik çözümler ve ekipler oluşturmaktadır.

hiVC, Türkiye girişimcilik ekosistemindeki erken aşama girişimlerin büyümesi ve globalde rekabet edecek düzeye çıkarılması yönünde günümüze kadar, doğrudan 18 şirkete yatırım yapmıştır. hiVC'nin %100 sahibi olduğu hızlandırma programı yürütücüsü hiBoost tarafından 4 şirkete yapılan yatırım ile birlikte toplam 22 şirkete yatırım gerçekleşmiş, bu şirketlere toplamda 30 milyon TL'ye yakın fon aktarılmıştır.

hiVC, Türkiye girişimcilik ekosistemindeki erken aşama girişimlerin büyümesi ve globalde rekabet edecek düzeye çıkarılması yönünde günümüze kadar, doğrudan 18 şirkete yatırım yapmıştır.

2023 yılında yeni yatırımlara devam

2023 yılında 3 yeni yatırım, 3 adet de mevcut portföy girişimlerine devam yatırımı olmak üzere toplam 8,5 milyon TL yatırım yapılmıştır.

Şirketin portföyünde; analitik, pazarlama, yapay zeka, yeni medya, yatırım servisleri, eğitim teknolojileri, sağlık teknolojileri, mobilite, RPA olmak üzere farklı sektörlerde çalışan girişimler yer almıştır. Şirketin 2025 yılında halka arz edilmesi planlanmaktadır.

hiVC için 2024 ve halka arz süreci

hiVC, 2024 yılında da portföy girişimleriyle birlikte yakın çalışma ve değer yaratma odaklı işler yapma stratejisi doğrultusunda, Inveo ekosisteminde yer alan diğer girişim sermayesi yatırım fonlarıyla etkileşim içerisinde olacaktır. Portföy girişimlerinin hem grup içerisinde hem de grup dışındaki yatırımcılardan devam yatırımları alması ve bu girişimlerin büyümelerini ivmelendirmek öncelikli hedeflerden olacaktır. 2024 yılında yeni yatırımlar ve mevcut portföy şirketlerine devam yatırımlar gerçekleştirecek olan şirket, 2025'te gerçekleşmesi planlanan halka arz sürecini de başarıyla yönetecektir.



bankacılık

misyon.

Yeni imkan ve deęerler yaratmaya bařlıyoruz.

Finans alanında uzman, gcl kadrosuyla Misyon Yatırım Bankası
faaliyetlerine bařladı.

misyon.

Misyon Yatırım Bankası, üst yönetiminin 25 yıllık tecrübesi, yönetiminde oluşturduğu 13 iş birimi ve 123 kişilik kadrosuyla faaliyetlerini sürdürmektedir.



misyon.

Misyon Yatırım Bankası, ülkemiz ve bölgemizin ihtiyaç duyduğu yatırım bankacılığı alanında özgün bir konuma yerleşmeyi hedeflemektedir.

36

Banka

Muhabirlik Ağı

Misyon Yatırım Bankası, uluslararası ve bölgesel bankacılık hedefi kapsamında, 9'u yabancı, 27'si yerli sermaye olan 36 banka ile muhabirlik ilişkisi kurmuştur.

18

Üye PlatForm Sayısı

Bankacılığın geleceğine odaklanan inovatif iş modeli

Sermaye piyasaları alanındaki 30 yıllık birikim ve deneyimiyle Inveo Yatırım Holding'in de kurucu ortakları arasında yer aldığı Misyon Yatırım Bankası, birikim ve deneyimini bir üst seviyeye taşımak ve Türkiye'nin ihtiyaç duyduğu yatırımların finansmanına katkı sağlamak amacıyla 2021 Aralık ayında kurulmuştur. 2022 Aralık ayında BDDK'dan faaliyet izni almış; 2023 yılında yeni ekonominin öncü bankası olmak ve yatırımı demokratikleştirmek hedeflerini merkeze alarak insan, altyapı ve sürece yönelik hazırlıklarını tamamlamış; 14 Haziran 2023 itibarıyla faaliyetlerine başlamıştır. Misyon Yatırım Bankası 2023 yıl sonu itibarıyla üst yönetiminin 25 yıllık tecrübesi yönetiminde oluşturduğu 13 iş birimi ve 123 kişilik kadrosuyla faaliyetlerini sürdürmektedir.

Yerel ve küresel iş birlikleriyle değer yaratma hedefi

Banka 2023 yılı içerisinde; faaliyet süreçlerinin tamamlanması, bankacılık sistemlerinin hayata geçirilmesi, finans ve sermaye piyasalarına değer katacak hizmet ve ürünlerin tasarlanması amacıyla sunacağı her ürün ve hizmetini titizlikle projelendirerek, yerel ve küresel ağını güçlendirmek üzere adımlar atmıştır. Başta MKK, Takasbank, BİST olmak üzere; kamu, özel ve yabancı kuruluşlara ait toplam 18 platformda üyelik ve 43 uygulama ve servise entegrasyon süreçlerini tamamlamıştır.

Misyon Yatırım Bankası, uluslararası ve bölgesel bankacılık hedefi kapsamında, 9'u yabancı, 27'si yerli sermaye olan 36 banka ile muhabirlik ilişkisi kurmuştur. Dönem içerisinde ayrıca ürün ve hizmetlerini tanımlamak, derinlik kazandırmak ve temas etmeye hazır formlarını oluşturmak üzere tescillediği 47 markayı hayata geçirmeye hazır hale getirmiştir.

Sermaye piyasalarındaki faaliyetlerini derinleştirmek üzere 9 lisans alan banka, en yüksek sayıda SPK lisansına sahip sayılı banka arasında yerini almıştır. Bu lisanslar; Emir İletimine Aracılık, İşlem Aracılığı, Portföy Aracılığı, Sınırlı Saklama, Genel Saklama, Bireysel Portföy Yöneticiliği, Yatırım Danışmanlığı, En İyi Gayret ve Aracılık Yüklenimi Suretiyle Halka Arza Aracılık Hizmetleri şeklindedir.

Misyon Yatırım Bankası, 2024 yılında ülkemiz ve bölgemizin ihtiyaç duyduğu yatırım bankacılığı alanında özgün bir konuma yerleşmeyi hedeflemektedir.



kripto & De-Fi

lchain

Ichain

Ichain, kripto varlık ve merkeziyetsiz finans alanında ortaya çıkabilecek fırsatları değerlendirmek, iş birlikleri ve yatırımları gerçekleştirmek amacıyla kurulmuştur.

Ichain Yatırım Holding (Inveo Delta)

Yeni nesil değer yatırımcısı olarak Inveo, dünyada sermayenin gelecekte yoğun ağırlıkla değerlendirileceği ve piyasalarda dönüşümü tetikleyici ilgili sektörlerde yakın gelecekte ortaya çıkabilecek fırsatları değerlendirmek, teknolojileri üretmek, iş birlikleri ve yatırımları gerçekleştirmek ve ekipleri ve şirketleri kurmak üzere, Ichain Yatırım Holding yapılanmasını 2022 yılında hayata geçirmiştir.

Kripto varlık ve merkeziyetsiz finans dünyasına yeni soluk

Ichain ile Blockchain, Kripto Varlık ve Merkeziyetsiz Finans (De-Fi)'in mevcut alanlarında ve keşfedilmeyi bekleyen yeni inovatif alanlarda dinamik ve çok yönlü bir ekosistem kurulması hedeflenmektedir.

Ichain bünyesinde, ileri teknolojiler ve Ar-Ge çalışmalarını yaparak, ürün ve hizmet geliştirecek teknopark adresli konumlanacak bir teknoloji şirketinin kurulması ve halihazırda görüşmeleri devam eden Faal ve yerli bir kripto para borsasına sermaye yatırımı yapılması kısa vadeli planlar arasındadır.





stratejik yatırımlar



Sektöründe oyun deęiřtirici paydařlarla alıřıyoruz.

“Doęru zaman, doęru deęer” stratejimiz sayesinde yatırımlarımızla
bařtan sona deęer yaratıyoruz.



Detaysoft, tüm sektörlerde dijital dönüşüme öncülük etmektedir.

Fark yaratan uçtan uca SAP çözümleri

%100 Türk sermayeli en büyük SAP çözüm ortağı Detaysoft, kurulduğu 1999 yılından bu yana sürekli inovasyon vizyonuyla, müşterilerinin iş süreçlerini uluslararası standartlara taşımakta; dijital dönüşümle büyümeyi hedefleyen kurumlara çözümler sağlamaktadır.

SAP'nin en üst seviye Platin | Global iş ortağı Detaysoft, Ar-Ge Merkezi'nde geliştirdiği yenilikçi çözümlerin yanı sıra, müşterilerinin ihtiyaçlarına yönelik tüm SAP modüllerindeki uzman danışmanları aracılığıyla uçtan uca SAP çözümleri sunmaktadır.

Kurumların iş verimliliğini artıran projeler yürüten Detaysoft, tüm sektörlerde dijital dönüşüme öncülük etmektedir. İstanbul genel müdürlük ve Sivas ofislerinde çalışan 600 kişilik ekibiyle sektörünün öncüsü 350'den fazla müşteriye hizmet veren Detaysoft, Turquality destek programı kapsamında bilişim alanında danışmanlık veren kuruluşlar arasında yer almaktadır.

Şirketin 2024-2025 döneminde halka arzı planlanmaktadır.

Türkiye'nin Finans kütüphanesi

Scala Yayıncılık, 1992 yılından bu yana; iş yönetim, yatırım, finans ve ekonomi kitaplarının yanı sıra edebiyat, roman, şiir, tıp, ilk gençlik ve çocuk kitaplarıyla da tüm okuyucularına hizmet vermektedir.

Scala Yayıncılık ile Inveo Yatırım Holding'in yolları 2020 yılında kesilmiş; biri finans ve sermaye piyasalarının gelişimine, diğeri ise ekonomi ve finans alanında okuryazarlığın artmasına adanmış 30 yıllık iki büyük deneyim, güçlerini birleştirmiştir.

2023 yılında Morgan Housel'in Paranın Psikolojisi kitabıyla çıkış yapan Scala, toplam 100.000'e yakın kitap satışıyla çok satanlar listelerine birinci sıradan girmiş; onu 100 yıllık bir borsa klasiği olan Edwin LeFevre'in Bir Borsa Spekülatörünün Anıları ve Peter Lynch'in Borsada Tek Başına'sı takip etmiştir. 2023 yılında 82 farklı başlıkta kitap yayınlayan Scala, aynı yıl 22 de e-kitap yayınlayarak 104 ayrı başlıkta kitap üretimiyle 25 milyon TL net satış rakamına ulaşmıştır. Scala, sosyal sorumluluk projesi olarak, Cumhuriyetimizin 100. yılına da armağan Mirza Gököl'ün Türkiye'nin Buğdayları kitabını 2 cilt olarak yayın dünyamıza, akademiye ve çiftçilerimize kazandırmıştır.

Inveo Yatırım Holding'in ana hedefi olan, finansal ve entelektüel sermaye ile desteklenen tüm bağlı ortaklık ve iştiraklerini uluslararası piyasalarda rekabet edecek düzeye ulaştırma hedefi ile Scala'nın ana hedefi olan Türkiye'de finansal okuryazarlığın gelişimine katkı sağlama hedefi birleşerek; iş yönetim, finans

ve ekonomi konularına odaklanılmış, bu dikeyde global seviyede saygın ve bilinir bir içerik üreticisi, faaliyet gösterdiği ülkeler ve Türkiye'de alanında lider bir yayıncı olunması hedeflenmektedir.

Scala, bir yayıncılık ve dağıtım şirketi olarak yeniden yapılmış ve gelişmekte olan online alışveriş öngörüsüyle Türkiye'nin ilk internet kitapçılarından www.scalakitapci.com'u hayata geçirmiştir. Bünyesindeki Scala Akademi ile akademi dünyasına yepyeni bir platform kazandırmış ve hakemli uluslararası Scala Para, Yatırım ve Ekonomi dergisiyle de bilim dünyasına yepyeni bir pencere açmıştır. Uluslararası yayıncı statüsüne sahip Scala Yayıncılık, akademi dünyasına ve genel okur kitesine hitap eden kitap yayınları dışında dergicilikten, stratejik iletişim danışmanlığına, tanıtım ürünleri tasarımı ve üretiminden, çok satan kitaplara kadar birçok alanda çalışmalarına hız kesmeden devam etmektedir.

E-kitap ve sesli kitap kategorileri ile hizmetlerini iki yeni alanda daha genişleten Scala Yayıncılık, ulusal ve uluslararası alanda yılın yayınevi olarak 7 ayrı ödüle layık görülmüştür. Yaptığı sponsorluk anlaşmaları ile kurumsal şirketlerin yayıncılık alanındaki ihtiyaçlarına da çözümler üretmektedir. Bu kapsamda finans sektöründen, içlerinde İstanbul Borsası, Inveo Portföy ve Gedik Yatırım'ın da bulunduğu, kurumsal şirketler ile özel kitap basım çalışması gerçekleştirilmiştir.

Scala Yayıncılık bölgesel ve küresel bir güç olma yolunda hızlı ve emin adımlarla ilerlemektedir.

Inveo Araç Kiralama, her türlü kurumsal kiralama hizmetini gerçekleştirmek amacıyla kurulmuştur.

Kurumsal araç kiralama sektörünün yeni oyuncusu

Inveo Yatırım Holding araç kiralama sektöründe gelecek dönemde ortaya çıkabilecek fırsatları değerlendirmek ve grup şirketleri başta olmak üzere her türlü kurumsal kiralama hizmetini gerçekleştirmek amacıyla, %100'üne sahip olduğu 20 milyon TL sermayeli bir kurumsal kiralama hizmeti şirketi kurmuştur.

Inveo Araç Kiralama Hizmetleri Anonim Şirketi'nin kuruluş işlemleri tamamlanarak şirket, 12.01.2023 tarihinde İstanbul Ticaret Sicil Müdürlüğü tarafından tescil edilmiştir.

Devexperts, Finans sektöründeki şirketlere özelleştirilmiş veri dağıtım çözümleri ve fintech alanında uzmanlık sağlamaktadır.

Finans sektöründe 20 yılı aşan bir deneyim

Devexperts, 20 yıldan fazla bir süredir, sermaye piyasaları ve finans sektöründe, teknoloji çözümlerini sağlama yönünde çalışmaktadır. Şirket, bireysel ve kurumsal hizmet sunan aracı kurumlar, servet yönetim şirketleri, yatırım fonları, borsalar ve sigorta şirketleri için alım-satım platformları ve aracılık otomasyonu yazılımları geliştirmekte, piyasa veri ürünleri oluşturmaktadır.

Devexperts, Finans sektöründeki şirketlere özelleştirilmiş veri dağıtım çözümleri ve fintech alanında uzmanlık sağlayarak, şirketlerin büyümelerine ve rekabet avantajı elde etmelerine yardımcı olma misyonu ile yoluna devam etmektedir.

Albila, antiserum, biyoteknolojik ürün geliştirme ve Ar-Ge faaliyetlerinde Türkiye'de öncü ve lider olma vizyonu ile yola çıkmıştır.

Ekosisteme duyarlı biyoteknoloji çalışmaları

Antiserum, biyoteknolojik ürün geliştirme ve Ar-Ge faaliyetlerinde Türkiye'de öncü ve lider olma vizyonu ile yola çıkan Albila, 2017'de bir "Melek Yatırımcılık" projesi ile kurulmuştur. Hissedar yapısını, Türkiye'nin önde gelen iş kadınları ve iş adamlarından toplam 40 kişi oluşturmaktadır. Ekosisteme zarar vermeden, hayvan sokmalarına karşı, at kaynaklı panzehir üretmeyi planlayan Eskişehir'deki ilk ilaç üretim tesisidir.

Albila Genel Merkezi İstanbul'da olup, Eskişehir Organize sanayi bölgesinde; GMP standartlarında üretim tesisi, Osmangazi Üniversitesi bünyesinde; akrep venom üretim ünitesi, Mahmudiye'de; at bakım ve immunizasyon ünitesi bulunmaktadır.

Şirket, üniversite-sanayi iş birliği kapsamında Eskişehir Osmangazi Üniversitesi ile Ar-Ge çalışmalarını yürütmekte, bu vesileyle uluslararası üniversitelerden akademik destek sağlamaktadır. 1.600 m²'lik Ar-Ge, Ür-Ge ve temiz odadan oluşan tesis; içerisinde kimyager, moleküler biyolog, eczacıların yer aldığı genç ve dinamik bir ekibe sahiptir.



Finansal yatırımlar

**Finansal ve
entelektüel
sermayemizle
değer yaratmaya
devam ediyoruz.**

Inveo, çeşitlendirilmiş faaliyet alanları ve 30 yılı aşkın sektör tecrübesiyle, geleneklerine bağlı olarak geleceği şekillendirmektedir.

Finansal Yatırımlar Özet Tablo

Şirket'in 31 Aralık 2023 ve 2022 tarihleri itibarıyla kısa vadeli finansal yatırımları aşağıdaki gibidir:

Gerçeğe uygun değer farkı kâr/zarara yansıtılan kısa vadeli finansal varlıklar	31 Aralık 2023	31 Aralık 2022
Özel sektör tahvil, senet ve bonoları ^(*)	97.464.032	112.989.852
Yatırım Fonları ^(*)	13.847.107	12.478.793
Hisse senetleri	4.560.017	-
	115.871.156	125.468.645

Şirket'in 31 Aralık 2023 ve 2022 tarihleri itibarıyla uzun vadeli finansal yatırımları aşağıdaki gibidir:

Gerçeğe uygun değer farkı kâr/zarara yansıtılan uzun vadeli finansal varlıklar	31 Aralık 2023		31 Aralık 2022	
	Oran (%)	Tutar	Oran (%)	Tutar
Gedik Yatırım Menkul Değerler AŞ	%84,87	6.377.175.272	%84,87	5.197.435.050
Misyon Yatırım Bankası AŞ	%74,999	434.393.115	%76,999	680.907.869
Inveo Ventures Girişim Sermayesi Yatırım Ortaklığı AŞ	%85,00	326.341.075	%85,00	240.602.505
Inveo Portföy Yönetimi AŞ	%100,00	105.440.277	%100,00	62.421.538
Inveo Beta Uluslararası İş Geliştirme Yönetim ve Yatırım AŞ	%100,00	54.788.691	%100,00	56.481.804
Detay Danışmanlık Bilgisayar Hizmetleri Sanayi Dış Ticaret AŞ	%5,50	49.176.749	%5,50	47.184.205
BV Teknoloji İş Geliştirme Danışmanlık ve Organizasyon Hizmetleri AŞ	%20,50	47.211.408	%20,50	47.211.411
Inveo Alfa Uluslararası İş Geliştirme Yönetim ve Yatırım AŞ	%100,00	41.898.065	%100,00	31.303.666
ICHAIN Yatırım Holding AŞ	%100,00	28.837.261	%100,00	16.477.292
Novel Scala Basılı Yayın ve Tanıtım Ticaret Sanayi AŞ	%55,00	24.046.037	%55,00	6.132.011
hiVC Girişim Sermayesi Yatırım Ortaklığı AŞ	%9,80	10.311.389	%9,80	10.775.063
Inveo Araç Kiralama Hizmetleri AŞ	%100,00	10.000.000	-	-
Devexperts Teknoloji Yazılım Geliştirme AŞ	%9,99	4.262.701	%9,99	1.386.226
Albila Serum Biyolojik Ürünler San. ve Tic. AŞ	%1,94	818.741	%1,21	1.349.063
Devexperts Bilgi Dağıtım Hizmetleri AŞ	%9,99	1.155.487	%9,99	440.693
Hub Girişim Sermayesi Yatırım Ortaklığı AŞ	-	-	%0,45	3.648.842
Bodrum Girişimcilik AŞ	-	-	%10,00	329.546
Aposto Teknoloji ve Medya AŞ	-	-	%4,59	3.111.166
		7.515.856.268		6.407.197.950

^(*) 31 Aralık 2023 ve 2022 tarihleri itibarıyla ilişkili kuruluşlara ait nakit ve nakit benzerleri ve menkul kıymetlerin detayları Not 20'de verilmiştir.

Uzun vadeli finansal yatırımların dönemler itibarıyla hareketleri aşağıdaki gibidir:

Uzun vadeli finansal yatırımlar	1 Ocak 2023	Finansal yatırım alımı	Finansal yatırım sermaye avansı/ artırım	Finansal yatırım satışı	Finansal yatırım değer artışı	Finansal yatırım değer azalışı	Kısa vadeli finansal yatırımlara transferler	Parasal Kayıp/ kazanç	31 Aralık 2023
Gedik Yatırım Menkul Değerler AŞ	5.197.435.050	301.104.769	-	-	2.921.768.755	-	-	(2.043.133.302)	6.377.175.272
Misyon Yatırım Bankası AŞ	680.907.869	-	-	-	21.152.957	-	-	(267.667.711)	434.393.115
Inveo Ventures Girişim Sermayesi Yatırım Ortaklığı AŞ	240.602.505	-	-	-	180.320.414	-	-	(94.581.844)	326.341.075
Inveo Portföy Yönetimi AŞ	62.421.538	258.355	-	-	67.298.550	-	-	(24.538.166)	105.440.277
Inveo Beta Uluslararası İş Geliştirme Yönetim ve Yatırım AŞ	56.481.804	-	-	-	20.510.119	-	-	(22.203.232)	54.788.691
Detay Danışmanlık Bilgisayar Hizmetleri Sanayi Dış Ticaret AŞ	47.184.205	-	-	-	20.540.851	-	-	(18.548.307)	49.176.749
BV Teknoloji İş Geliştirme Danışmanlık ve Organizasyon Hizmetleri AŞ	47.211.411	-	-	-	18.559.002	-	-	(18.559.005)	47.211.408
Inveo Alfa Uluslararası İş Geliştirme Yönetim ve Yatırım AŞ	31.303.666	22.900.000	-	-	-	-	-	(12.305.601)	41.898.065
Inveo Araç Kiralama Hizmetleri AŞ	-	20.000.000	-	-	8.837.261	-	-	-	28.837.261
Novel Scala Basılı Yayın ve Tanıtım Ticaret Sanayi AŞ	6.132.011	-	-	-	20.324.545	-	-	(2.410.519)	24.046.037
HİVC Girişim Sermayesi Yatırım Ortaklığı AŞ	10.775.063	-	-	-	3.772.048	-	-	(4.235.722)	10.311.389
ICHAIN Yatırım Holding AŞ	16.477.292	-	-	-	-	-	-	(6.477.292)	10.000.000
Devexperts Teknoloji Yazılım Geliştirme AŞ	1.386.226	-	-	-	3.421.406	-	-	(544.931)	4.262.701
Devexperts Bilgi Dağıtım Hizmetleri AŞ	440.693	-	-	-	888.032	-	-	(173.238)	1.155.487
Albila Serum Biyolojik Ürünler San. ve Tic. AŞ	1.349.063	-	-	-	-	-	-	(530.322)	818.741
Hub Girişim Sermayesi Yatırım Ortaklığı AŞ	3.648.842	4.950.000	-	(2.214.467)	-	(389.983)	(4.560.017)	(1.434.375)	-
Aposto Teknoloji ve Medya AŞ	3.111.166	-	-	(1.888.154)	-	-	-	(1.223.012)	-
Bodrum Girişimcilik AŞ	329.546	-	-	(200.000)	-	-	-	(129.546)	-
	6.407.197.950	349.213.124	-	(4.302.621)	3.287.393.940	(389.983)	(4.560.017)	(2.518.696.125)	7.515.856.268

Finansal Yatırımlar Özet Tablo

Uzun vadeli Finansal Yatırımlar	1 Ocak 2022	Finansal yatırım alımı	Finansal yatırım sermaye avansı/ artırımı	Finansal yatırım satışı	Finansal yatırım değer artışı	Finansal yatırım değer azalışı	Kısa vadeli Finansal yatırımlara transferler	Parasal Kayıp/ kazanç	31 Aralık 2022
Gedik Yatırım Menkul Değerler AŞ	2.348.801.871	460.465.344	-	-	3.008.867.106	-	-	(620.699.271)	5.197.435.050
Misyon Yatırım Bankası AŞ	609.003.453	165.000.000	-	(5.000.000)	46.537.076	-	-	(134.632.660)	680.907.869
Inveo Ventures Girişim Sermayesi Yatırım Ortaklığı AŞ	-	55.250.000	-	-	149.565.467	-	-	35.787.038	240.602.505
Inveo Portföy Yönetimi AŞ	46.449.191	-	-	-	34.145.343	-	-	(18.172.996)	62.421.538
Inveo Beta Uluslararası İş Geliştirme Yönetim ve Yatırım AŞ	59.139.076	-	-	-	20.480.573	-	-	(23.137.845)	56.481.804
BV Teknoloji İş Geliştirme Danışmanlık ve Organizasyon Hizmetleri AŞ	16.240.309	575.000	10.807.336	-	18.570.028	-	-	1.018.738	47.211.411
Detay Danışmanlık Bilgisayar Hizmetleri Sanayi Dış Ticaret AŞ	31.919.328	-	-	-	27.753.143	-	-	(12.488.266)	47.184.205
Inveo AlPa Uluslararası İş Geliştirme Yönetim ve Yatırım AŞ	18.582.713	-	-	-	19.991.340	-	-	(7.270.387)	31.303.666
ICHAIN Yatırım Holding AŞ	-	10.000.000	-	-	-	-	-	6.477.292	16.477.292
HİVC Girişim Sermayesi Yatırım Ortaklığı AŞ	10.475.752	-	-	-	4.397.893	-	-	(4.098.582)	10.775.063
Novel Scala Basılı Yayın ve Tanıtım Ticaret Sanayi AŞ	10.463.839	-	-	-	-	(237.907)	-	(4.093.921)	6.132.011
Hub Girişim Sermayesi Yatırım Ortaklığı AŞ	3.321.549	180.001	-	-	1.330.236	-	-	(1.182.944)	3.648.842
Aposto Teknoloji ve Medya AŞ	2.429.009	-	-	-	1.632.494	-	-	(950.337)	3.111.166
Devexperts Teknoloji Yazılım Geliştirme AŞ	16.766.760	-	-	-	-	(8.820.629)	-	(6.559.905)	1.386.226
Albila Serum Biyolojik Ürünler San. ve Tic. AŞ	2.216.101	-	-	-	-	-	-	(867.038)	1.349.063
Devexperts Bilgi Dağıtım Hizmetleri AŞ	5.412.267	-	-	-	-	(2.854.053)	-	(2.117.521)	440.693
Bodrum Girişimcilik AŞ	541.344	-	-	-	-	-	-	(211.798)	329.546
Inveo Delta Uluslararası İş Geliştirme Yönetim ve Yatırım AŞ	255.628	-	-	(94.442)	-	-	-	(161.186)	-
Hop Teknoloji AŞ	19.942.411	-	-	(7.367.746)	-	-	-	(12.574.665)	-
	3.201.960.601	691.470.345	10.807.336	(12.462.188)	3.333.270.699	(11.912.589)	-	(805.936.254)	6.407.197.950



2024 Yılı Hedefleri



Inveo Yatırım Holding'de sadeleşme çalışmalarına başlanacak ve yeni yatırım alanları araştırılmaya devam edilecek

- Inveo Yatırım Holding 2024 yılından itibaren kendi kurduğu şirketleri kullanarak yatırım yapmayı planlarken, Holding olarak doğrudan yatırım yapmayacak. Tüm yatırımlarını ana ortağı olduğu Girişim Sermayesi Ortaklıkları, yatırım holdingler ve bunlara bağlı yapılar üzerinden gerçekleştirecek.
- Faaliyet gösterilen 3 temel alan; sermaye piyasaları, bankacılık ve teknoloji girişimciliği olarak şekillenecek. Gedik Yatırım, Misyon Yatırım Bankası, Inveo Portföy, Inveo Ventures ve Finveo ön planda olan markalar olacak. Bu stratejiye geçişteki temel amaçlar;
 - Özellikle vergi teşviklerinden tam anlamıyla yararlanmak,
 - Kurumsal ve sektörel stratejileri etkin kurgulamak,
 - Organizasyonel olarak da daha sade, verimli ve kurumsal bir yapılanmaya geçmek olarak özetlenebilir.

Gedik Yatırım sektörde öncü konumunu sürdürerek, liderliğe yenilikçi stratejileriyle daha da yaklaşılmaya devam edecek

- Gedik Yatırım, çalışanların memnuniyet ve gelişimini desteklerken, yeni genç yeteneklerin istihdamıyla sektöre nicelik ve nitelik olarak insan kaynağı kazandırmaya devam edecek.
- Şirket teknoloji alanında tarihinin en önemli altyapı yatırımlarını tamamlarken, yatırımcılara en iyi dijital uygulamaları sunarak yatırım deneyimini mükemmelleştirecek.
- Sektörde akla gelen ilk marka olma yolunda, tüm mecralarda Gedik Yatırım markası daha görünür hale gelecek; prestijli sponsorluklar geliştirerek ve çeşitlenerek sürecek.
- Segment ve ürün bazında gelir çeşitliliğini sağlayarak, faaliyetler ve finansallar açısından sürdürülebilirliği sağlamak ve piyasadaki risklere karşı şirket olarak korunmak ve yatırımcıyı korumak, Şirket'in en temel hedefi olacak.

Güçlü kadrosu ve ileri teknolojik altyapısı ile Misyon Yatırım Bankası ülke ve bölgemizde yatırım bankacılığı alanında ihtiyaç duyulan özgün konuma yerleşmeye başlayacak

- Türkiye'de ve bölgede lider yatırım bankalarından biri olma vizyonuyla son 2 yılda ciddi bir planlama ve yapılanma dönemi geçiren Misyon Yatırım Bankası için 2024, planların hayata geçtiği bir yıl olacak.
- Ana Faaliyetlerini "Platform Bankacılığı", "Servis Bankacılığı" ve "Saklama Bankacılığı" olarak üç başlıkta tanımlayan Misyon Yatırım Bankası; nitelikli iş gücü, mikro servis mimarisi ve ileri teknolojik çözümleri kullanarak ürün ve hizmetler geliştirecek, ekosistem ve platformlar oluşturacak.
- Sermaye piyasaları ile bankacılık arasında köprü olma rolüyle Misyon Bank 2023'te kurduğu entegrasyonlar, sahip olduğu üyelikler ve lisanslar ile birlikte müşterilerine ileri bankacılık deneyimi sunacak.
- Önümüzdeki beş yılda, bölgemizin en önde gelen yatırım bankası olma hedefine ulaşma yolunda yatırım bankacılığında özgün konuma yerleşmeye başlayacak.



Inveo Portföy'ün yeni yapılanması ile banka dışı kurumlar arasında daha ileri bir konuma yükselmesi hedefleniyor

- Inveo Portföy dönüşen ve güçlenen ortaklık yapısı, büyüyen dinamik kadrosu ve yenilikçi organizasyonu ile birlikte vizyonunu banka dışı portföy yönetim şirketleri arasında ilk sıraya yükselmek olarak belirledi.
- Şirket 2024'te de globalde yükselen trendleri takip ederek, yatırım fonları ve portföy yönetimi ekosistemine yenilikçi ürünler ve hizmetler sunmaya devam edecek.
- Özellikle her segmentten yatırımcıya farklı kanallar ile ulaşmaya çalışacak olan Inveo Portföy, çok yakında mobil uygulamasını yatırımcılarının hizmetine sunmak üzere çalışacak.
- Sosyal medya iletişim kanallarını aktif kullanarak tam ve doğru bilgi akışını sağlamaya devam eden Inveo Portföy, bu konuda sektörde öncü olma misyonunu 2024'te daha ileri taşımayı planlıyor.



Sadeleşme planı kapsamında teknoloji girişimciliği alanındaki yatırımlar Inveo Ventures'a devredilecek

- Inveo Ventures, 2024 yılından itibaren Inveo Yatırım Holding'in teknoloji girişimciliği alanında yaptığı doğrudan ve dolaylı yatırımları (GSYF/GSYO yatırımları) bünyesinde toplayacak. Inveo Holding, girişim sermayesi olarak ayırdığı Fonun tamamını, 2024 yılından itibaren Inveo Ventures ve Inveo Ventures tarafından yönetilen GSYF'lere aktaracak.
- Inveo Ventures 2024 yılında, ülkemizdeki teknoloji ve girişimcilik ekosistemine, finansal ve entelektüel sermayesiyle desteğini artırmayı sürdürecektir. Şirket, yatırım yaptığı fonlarla birlikte, en az 20 yeni girişim ve follow-on yatırımlarıyla birlikte toplamda 7 milyon ABD doları yatırım yapmayı planlıyor.
- Yapay zekâ, finansal teknolojiler ve kurumsal yazılım çözümleri başta olmak üzere teknoloji tabanlı ve global pazarlarda büyüme potansiyeli olan girişimlere Inveo Ventures çatısı altında yatırım yapılması hedefleniyor.



kurumsal yönetim

**Tüm paydaşlarıyla
değer yaratan
Inveo ekosistemini
büyütüyoruz.**

Inveo Yatırım Holding, köklü deneyimi, sağlam finansal yapısı ve çevik organizasyonu ile başarılarını sürdürmektedir.

Yönetim Kurulu Üyeleri, Komiteleri ve Yönetim Kurulu'nun Değerlendirmesi

Adı-Soyadı	Görevi - İcracı/İcracı Olmayan/Bağımsız Üye	Göreve Başlama Tarihi	Son Durum İtibarıyla Ortaklık Dışında Aldığı Görevler
Erhan Topaç	Yönetim Kurulu Başkanı -İcracı Olmayan	14.04.1998	Misyon Yatırım Bankası AŞ Yönetim Kurulu Başkanı
Onur Topaç	Yönetim Kurulu Başkan Vekili - İcracı	15.04.2015	Gedik Yatırım Menkul Değerler AŞ Yönetim Kurulu Başkanı ve CEO, Misyon Yatırım Bankası AŞ Yönetim Kurulu Başkan Yardımcısı, hiVC Girişim Sermayesi Yatırım Ortaklığı AŞ Yönetim Kurulu Başkanı, Inveo Ventures Girişim Sermayesi Yatırım Ortaklığı AŞ Yönetim Kurulu Başkanı, Ichain Yatırım Holding AŞ Yönetim Kurulu Başkanı, Inveo Araç Kiralama Hizmetleri AŞ Yönetim Kurulu Başkanı, GYT Bilişim ve Ticaret AŞ Yönetim Kurulu Başkanı, BV Teknoloji İş Geliştirme Danışmanlık ve Organizasyon Hizmetleri AŞ Tüzel Kişi Adına Yönetim Kurulu Üyesi
Bora Oruç	Yönetim Kurulu Üyesi - İcracı Olmayan	07.12.2020	Foneria Portföy Yönetimi AŞ Yönetim Kurulu Başkan Vekili(*) ve İş Yatırım Ortaklığı AŞ Bağımsız Yönetim Kurulu Üyesi(*)
Demet Özdemir	Yönetim Kurulu Üyesi - İcracı Olmayan	19.03.2021	Osmanlı Yatırım Menkul Değerler AŞ Yönetim Kurulu Üyesi (*), Sun Tekstil AŞ Yönetim Kurulu Üyesi (*), İngiliz Türk Ticaret Odası Yönetim Kurulu Üyesi (*), Gelecek Varlık Yönetimi AŞ Bağımsız Yönetim Kurulu Üyesi (*), Çelebi Hava Servisi AŞ Bağımsız Yönetim Kurulu Üyesi (*) ve Akenerji Elektrik Üretim AŞ Bağımsız Yönetim Kurulu Üyesi (*)
Ülkü Feyyaz Taktak	Yönetim Kurulu Üyesi Bağımsız	-24.04.2018	Gedik Yatırım Menkul Değerler AŞ Bağımsız Yönetim Kurulu Üyesi, MESS Eğitim Vakfı Yönetim Kurulu Üyesi (*), Marbaş Menkul Değerler AŞ Yönetim Kurulu Üyesi
Rüya Eser	Yönetim Kurulu Üyesi Bağımsız	-25.03.2022	Gedik Yatırım Menkul Değerler AŞ Bağımsız Yönetim Kurulu Üyesi, Marbaş Menkul Değerler AŞ Bağımsız Yönetim Kurulu Üyesi, MSGSU yarı zamanlı öğretim görevlisi (*), Kartonson Karton Sanayi ve Ticaret AŞ Bağımsız Yönetim Kurulu Üyesi(*)

(*) Grup dışı şirketlerde alınan görevler.

Şirket Yönetim Kurulu üyeleri, 26 Nisan 2023 tarihinde düzenlenen Olağan Genel Kurul'da bir yıl süre ile ve her halükarda yerlerine halefleri seçilinceye kadar görev yapmak üzere seçilmişlerdir. Yönetim Kurulu 2023 yılı içerisinde 36 defa toplanmış ve söz konusu toplantılarda toplam 47 karar alınmıştır. Üyeler toplantılara büyük ölçüde katılım sağlamıştır.

Şirket Yönetim Kurulu tarafından belirlenen hedeflere uygun olarak yıllık bütçe oluşturulmakta ve faaliyet sonuçlarının, bütçe ile uyumluluğu izlenmektedir. 2023 Nisan ayında düzenlenen 2022 yılı faaliyetlerine ilişkin Olağan Genel Kurul kararları Şirket tarafından uygulanmıştır. Şirket dönem içinde Olağanüstü Genel Kurul düzenlenmemiştir.

Şirket Yönetim Kurulu; Şirket'in risk ve getiri dengesini en uygun seviyede tutarak ve uzun vadeli çıkarlarını gözeterek Şirket'i idare ve temsil etmektedir. Yönetim Kurulu; Şirket'in stratejik hedeflerini tanımlamakta, ihtiyaç duyulan insan ve finansal kaynaklarını belirlemekte yönetim kurulu ve yönetimin performansını denetlemektedir.

Şirket Esas Sözleşmesi'nde, Yönetim Kurulu üyelerinin Şirket'le işlem yapmamasına ve rekabet yasağını ihlal etmemesine ilişkin bir hüküm bulunmamakla birlikte, 26 Nisan 2023 tarihinde gerçekleştirilen 2022 yılına ilişkin Olağan Genel Kurul'da Türk Ticaret Kanunu'nun 395 ve 396. maddeleri kapsamındaki işleri yapabilmelerine izin verilmesine karar verilmiştir.

Yönetim Kurulu'nun görev ve sorumluluklarını sağlıklı bir biçimde yerine getirmesini teminen; Denetim Komitesi, Riskin Erken Saptanması Komitesi ve Kurumsal Yönetim Komitesi oluşturulur. Komitelerin görev alanları, çalışma esasları ve hangi üyelerden oluşacağı yönetim kurulu tarafından belirlenir ve KAP'ta açıklanır.

Yönetim Kurulu Komitelerinin Adları	İcrada Görevli Olmayan Yöneticilerin Oranı	Komitede Bağımsız Üyelerin Oranı	Komitenin Gerçekleştirdiği Fiziki Toplantı Sayısı	Komitenin Faaliyetleri Hakkında Yönetim Kuruluna Sunduğu Rapor Sayısı
Denetim Komitesi	%100	%100	6	6
Kurumsal Yönetim Komitesi	%67	%67	6	7
Riskin Erken Saptanması Komitesi	%100	%100	6	6

Yönetim Kurulu Üyeleri, Komiteleri ve Yönetim Kurulu'nun Değerlendirmesi

Denetim Komitesi

Holding'in muhasebe ve raporlama sisteminin ilgili kanun ve düzenlemeler çerçevesinde işleyişinden, Finansal bilgilerin denetimi ile kamuya açıklanmasından, bağımsız denetim ve iç kontrol sisteminin işleyişinin ve etkinliğinin gözetimini sağlamaktan sorumludur. Komite üçer aylık dönemler itibarıyla yılda en az dört kez toplanmakta ve toplantıları tutanak ile kayda geçirilmektedir. Denetimden Sorumlu Komite dönem içinde, bağımsız denetim kuruluşunu seçmiş, bağımsız denetim sürecini takip etmiş, muhasebe ve iç kontrol sistemi ile bağımsız denetimin işleyişini ve etkinliğini gözetmiştir. Ayrıca kamuya açıklanan yıllık ve ara dönem Finansal tablolarının muhasebe ilkelerine, gerçeğe uygunluğuna ve doğruluğuna ilişkin değerlendirmelerini yapmış ve Yönetim Kurulu ile paylaşmıştır. 2023 yılı için düzenlenen 6 adet rapor mevcuttur.

Denetimden Sorumlu Komite Üyeleri

Rüya Eser (Başkan)
Ülkü Feyyaz Taktak (Üye)

Kurumsal Yönetim Komitesi

Kurumsal Yönetim Komitesi, Şirket'te Kurumsal Yönetim İlkelerinin uygulanıp uygulanmadığını, uygulanmıyor ise gerekçesini ve bu prensiplere tam olarak uymama dolayısıyla meydana gelen çıkar çatışmalarını tespit etmekte ve Yönetim Kurulu'na kurumsal yönetim uygulamalarını iyileştirici tavsiyelerde bulunarak Yatırımcı İlişkileri Bölümü'nün çalışmalarını gözetmektedir.

Komitee yılda en az iki kez toplanmakta ve toplantıları tutanak ile kayda geçirilmektedir. Kurumsal Yönetim Komitesi, dönem içerisinde, SPK mevzuatı düzenlemeleri ile Görev ve Çalışma Esasları çerçevesinde Kurumsal Yönetim Uyum Raporu'nun hazırlanması, Yatırımcı İlişkileri Bölümü'nün faaliyetlerinin gözetiminin yanı sıra, Aday Gösterme Komitesi Fonksiyonu ve Ücret Komitesi Fonksiyonu çerçevesinde çalışmalarını sürdürmüştür. 2023 yılı için düzenlenen 7 adet rapor mevcuttur.

Kurumsal Yönetim Komitesi Üyeleri

Ülkü Feyyaz Taktak (Başkan)
Rüya Eser (Üye)
Deniz Özer (Üye)

Riskin Erken Saptanması Komitesi

Holding'in sürdürülebilirliğini ve stratejik hedeflerine ulaşmasını engelleyebilecek kurumsal risklerin takibini yapmaktadır. Stratejik, operasyonel, finansal, mevzuat ve uyum, itibar, suistimal ve her türlü iç ve dış riskin tanımlanması, sınıflanması, meydana gelme olasılıklarının ve muhtemel etkilerinin hesaplanması, bu risklerin Inveo'nun kurumsal risk alma profiline uygun olarak yönetilmesi, raporlanması, tespit edilen risklerle ilgili gerekli önlemlerin uygulanması, karar mekanizmalarında dikkate alınması ve bu doğrultuda etkin iç kontrol sistemlerinin oluşturulması ve entegrasyonu konularında Yönetim Kurulu'na tavsiye ve önerilerde bulunmaktadır.

Komitee ikişer aylık dönemler itibarıyla yılda en az altı kez toplanmakta ve toplantıları tutanak ile kayda geçirilmektedir. Riskin Erken Saptanması Komitesi, dönem içerisinde, SPK mevzuatı düzenlemeleri ile Görev ve Çalışma Esasları çerçevesinde çalışmalarını sürdürmüştür. 2023 yılı için düzenlenen 6 adet rapor mevcuttur.

Riskin Erken Saptanması Komitesi Üyeleri

Rüya Eser (Başkan)
Ülkü Feyyaz Taktak (Üye)

Yönetim Kurulu Üyeleri ve Üst Düzey Yöneticilere Sağlanan Mali Haklar

	1 Ocak - 31 Aralık 2023	1 Ocak - 31 Aralık 2022
Üst Düzey Yöneticilere Sağlanan Mali Haklar	5.363.411	7.207.268
	5.363.411	7.207.268

26 Nisan 2023 tarihinde düzenlenen Olağan Genel Kurul'da, Genel Kurul tarihini takip eden aybaşından itibaren geçerli olmak üzere, Bağımsız Yönetim Kurulu Üyelerinin her birine ayda net 15.000 TL ödenmesine ve diğer Yönetim Kurulu Üyeleri'ne ise ücret ödenmemesine karar verilmiştir.

Bağımsızlık Beyanları

- Inveo Yatırım Holding AŞ (Şirket), Şirketin yönetim kontrolü ya da önemli derecede etki sahibi olduğu ortaklıklar ile Şirketin yönetim kontrolünü elinde bulunduran veya Şirkette önemli derecede etki sahibi olan ortaklar ve bu ortakların yönetim kontrolüne sahip olduğu tüzel kişiler ile kendim, eşim ve ikinci dereceye kadar kan ve sıhri hisimlarım arasında; son beş yıl içinde önemli görev ve sorumluluklar üstlenecek yönetici pozisyonunda istihdam ilişkisinin bulunmadığını, sermaye veya oy haklarının veya imtiyazlı payların %5 inden Fazlasına birlikte veya tek başına sahip olunmadığını ya da önemli nitelikte ticari ilişkinin kurulmamış olduğunu,
- Son beş yıl içerisinde, başta Şirketin denetimini (vergi denetimi, kanuni denetim, iç denetim de dahil), derecelendirilmesini ve danışmanlığını yapan şirketler olmak üzere, yapılan anlaşmalar çerçevesinde Şirketin önemli ölçüde hizmet veya ürün satın aldığı veya sattığı şirketlerde, hizmet veya ürün satın alındığı veya satıldığı dönemlerde, ortak (%5 ve üzeri), önemli görev ve sorumluluklar üstlenecek yönetici pozisyonunda çalışmamış veya yönetim kurulu üyesi olarak görev almamış olduğumu,
- Bağımsız yönetim kurulu üyesi olmam sebebiyle üstleneceğim görevleri gereği gibi yerine getirecek mesleki eğitim, bilgi ve tecrübeye sahip olduğumu,
- Aday gösterilme tarihim itibarıyla ve seçilmem durumunda görevim süresince kamu kurum ve kuruluşlarında (bağlı olunan mevzuata uygun olarak üniversite öğretim üyeliği hariç) tam zamanlı çalışmadığımı,
- 31/12/1960 tarihli ve 193 sayılı Gelir Vergisi Kanunu'na (G.V.K.)'na göre Türkiye'de yerleşmiş sayıldığımı,
- Şirketin Faaliyetlerine olumlu katkılarda bulunabileceğimi, Şirket ile pay sahipleri arasındaki çıkar çatışmalarında tarafsızlığımı koruyabileceğimi, menfaat sahiplerinin haklarını dikkate alarak özgürce karar verebileceğimi güçlü etik standartlara, mesleki itibara ve tecrübeye sahip olduğumu,
- Şirket Faaliyetlerinin işleyişini takip edebilecek ve üstlendiğim görevlerin gereklerini tam olarak yerine getirebilecek ölçüde Şirket işlerine zaman ayıracağımı,
- Şirket Yönetim Kurulu'nda son on yıl içerisinde altı yıldan fazla bir süredir Yönetim Kurulu üyeliği yapmamış olduğumu,
- Şirketin veya Şirketin yönetim kontrolünü elinde bulunduran ortakların yönetim kontrolüne sahip olduğu şirketlerin üçten fazlasında ve toplamda borsada işlem gören şirketlerin beşten fazlasında bağımsız yönetim kurulu üyesi olarak görev almamış olduğumu,
- Yönetim Kurulu Üyesi olarak seçilen tüzel kişi adına tescil ve ilan edilmemiş olduğumu,
- Bağımsızlığımı ortadan kaldıran bir durum ortaya çıktığı takdirde derhal Şirket Yönetim Kurulu'na bilgi vereceğimi ve görevimden istifa edeceğimi kabul ve beyan ederim.

Rüya ESER
18.01.2023

Bağımsızlık Beyanları

- Inveo Yatırım Holding AŞ (Şirket), Şirketin yönetim kontrolü ya da önemli derecede etki sahibi olduğu ortaklıklar ile Şirketin yönetim kontrolünü elinde bulunduran veya Şirkette önemli derecede etki sahibi olan ortaklar ve bu ortakların yönetim kontrolüne sahip olduğu tüzel kişiler ile kendim, eşim ve ikinci dereceye kadar kan ve sıhrî hisimlarım arasında; son beş yıl içinde önemli görev ve sorumluluklar üstlenecek yönetici pozisyonunda istihdam ilişkisinin bulunmadığını, sermaye veya oy haklarının veya imtiyazlı payların %5 inden fazlasına birlikte veya tek başına sahip olunmadığını ya da önemli nitelikte ticari ilişkinin kurulmamış olduğunu,
- Son beş yıl içerisinde, başta Şirketin denetimini (vergi denetimi, kanuni denetim, iç denetim de dahil), derecelendirilmesini ve danışmanlığını yapan şirketler olmak üzere, yapılan anlaşmalar çerçevesinde Şirketin önemli ölçüde hizmet veya ürün satın aldığı veya sattığı şirketlerde, hizmet veya ürün satın alındığı veya satıldığı dönemlerde, ortak (%5 ve üzeri), önemli görev ve sorumluluklar üstlenecek yönetici pozisyonunda çalışmamış veya yönetim kurulu üyesi olarak görev almamış olduğumu,
- Bağımsız yönetim kurulu üyesi olmam sebebiyle üstleneceğim görevleri gereği gibi yerine getirecek mesleki eğitim, bilgi ve tecrübeye sahip olduğumu,
- Aday gösterilme tarihim itibarıyla ve seçilmem durumunda görevim süresince kamu kurum ve kuruluşlarında (bağlı olunan mevzuata uygun olarak üniversite öğretim üyeliği hariç) tam zamanlı çalışmadığımı,
- 31/12/1960 tarihli ve 193 sayılı Gelir Vergisi Kanunu'na (G.V.K.)'na göre Türkiye'de yerleşmiş sayıldığımı,
- Şirketin Faaliyetlerine olumlu katkılarda bulunabileceğimi, Şirket ile pay sahipleri arasındaki çıkar çatışmalarında tarafsızlığımı koruyabileceğimi, menfaat sahiplerinin haklarını dikkate alarak özgürce karar verebileceğimi güçlü etik standartlara, mesleki itibara ve tecrübeye sahip olduğumu,
- Şirket Faaliyetlerinin işleyişini takip edebilecek ve üstlendiğim görevlerin gereklerini tam olarak yerine getirebilecek ölçüde Şirket işlerine zaman ayıracağımı,
- Şirket Yönetim Kurulu'nda son on yıl içerisinde altı yıldan fazla bir süredir Yönetim Kurulu üyeliği yapmamış olduğumu,
- Şirketin veya Şirketin yönetim kontrolünü elinde bulunduran ortakların yönetim kontrolüne sahip olduğu şirketlerin üçten fazlasında ve toplamda borsada işlem gören şirketlerin beşten fazlasında bağımsız yönetim kurulu üyesi olarak görev almamış olduğumu,
- Yönetim Kurulu Üyesi olarak seçilen tüzel kişi adına tescil ve ilan edilmemiş olduğumu,
- Bağımsızlığımı ortadan kaldıran bir durum ortaya çıktığı takdirde derhal Şirket Yönetim Kurulu'na bilgi vereceğimi ve görevimden istifa edeceğimi kabul ve beyan ederim.

Ülkü Feyyaz TAKTAK
18.01.2023

Kurumsal Yönetim İlkeleri Uyum Beyanı

Sermaye Piyasası Kurulu'nun (SPK) 10.01.2019 tarih ve 2/49 sayılı kararı ile SPK II-17.1. sayılı Kurumsal Yönetim Tebliği kapsamında, Kurumsal Yönetim Uyum Raporu hazırlamakla yükümlü şirketlerin esas alacakları Format yeniden belirlenmiş olup, Şirketimizin 01.01.2023 – 31.12.2023 dönemine ilişkin Kurumsal Yönetim Uyum Raporlaması söz konusu Formata göre "Kurumsal Yönetim Uyum Raporu (URF)" ve "Kurumsal Yönetim Bilgi Formu (KYBF)" olarak hazırlanmış ve Kamuyu Aydınlatma Platformu'nda yayımlanmıştır.

Söz konusu bildirimlere aşağıdaki linklerden ulaşılabilir:

Kurumsal Yönetim Uyum Raporu (URF):
<https://www.kap.org.tr/tr/Bildirim/1256068>

Kurumsal Yönetim Bilgi Formu (KYBF):
<https://www.kap.org.tr/tr/Bildirim/1256069>

Şirketimiz tarafından SPK Kurumsal Yönetim İlkelerinin uygulanması zorunlu olan ilkelerine uyulmuş, uygulanması zorunlu olmayan ilkelerine uyum konusunda azami özen gösterilmiş olup, uyum için çalışmalar devam edilmektedir. Düzenleme uyarınca uygulanması zorunlu olmayan Kurumsal Yönetim İlkeleri'nden, henüz tam uyum sağlanamayan başlıca ilkeler aşağıda belirtilmektedir. Henüz uygulanmayan ilkeler menfaat sahipleri arasında herhangi bir çıkar çatışmasına yol açmamıştır.

- 1.5.2. numaralı ilkeye ilişkin olarak; azlık hakları esas sözleşme ile sermayenin yirmide birinden daha düşük bir orana sahip olanlara tanınmamış olup, Türk Ticaret Kanunu'ndaki hükümler esastır.
- 4.2.8. numaralı ilkeye ilişkin olarak; 2023 yıl sonu itibarıyla Yönetim Kurulu üyelerinin görevleri esnasındaki kusurları ile şirkette sebep olabilecek zarara ilişkin yönetici sorumluluk sigortası bulunmamaktadır.
- 4.3.9. numaralı ilkeye ilişkin olarak; Yönetim Kurulu'nda yer alacak kadın üye oranı için %25'ten az olmamak kaydıyla bir hedef oran ve zaman ile bu hedeflere ulaşmak amacıyla henüz bir politika belirlenmemiştir. Bununla birlikte, yönetim kurulunun yapısı yıllık olarak gözden geçirilmekte, aday belirleme sürecinde bu husus göz önünde bulundurulmaktadır. Mevcut durumda ise Şirket yönetim kurulunda iki kadın üye bulunmakta olup, kadın üye oranı yaklaşık %33'tür.
- 4.4.5. numaralı ilkeye ilişkin olarak; Yönetim Kurulu toplantılarının ne şekilde yapılacağı Şirket esas sözleşmesinde belirlenmiş olup, ayrıca Şirket içi düzenlemeyle yazılı hale getirilmemiştir.
- 4.4.7 numaralı ilkeye ilişkin olarak; yönetim kurulu üyelerinin sektörel tecrübelerinin Şirketimize önemli katkısı dolayısıyla şirket dışında başka görevler alması sınırlandırılmamıştır.
- 4.5.5 numaralı ilkeye ilişkin olarak; komite başkanlarının bağımsız üyelerden oluşması gerekliliği, denetimden sorumlu komitenin tüm üyelerinin bağımsız üye olması zorunluluğu, icra başkanı/ genel müdürün komitelerde görev alamaması ve yönetim kurulu üyelerimizin bilgi birikimi ve tecrübelerinin de dikkate alınması sonucunda bazı yönetim kurulu üyelerimiz birden çok komitede görevlendirilmektedir.
- 4.6.5. numaralı ilkeye ilişkin olarak; Yönetim Kurulu üyelerine ve idari sorumluluğu bulunan yöneticilere verilen ücretler ile sağlanan diğer tüm menfaatler, yıllık faaliyet raporu vasıtasıyla kamuya açıklanmaktadır. Yapılan ödemeler genel uygulamaya paralel şekilde toplu olarak kamuya açıklanmaktadır.

Sürdürülebilirlik İlkeleri Uyum Beyanı

Şirket, Sermaye Piyasası Kurulu (SPK) Sürdürülebilirlik Uyum Çerçevesi'nde belirtilenler de dahil sürdürülebilirlik alanındaki iyi uygulamaları takip etmektedir. Bu kapsamda, önümüzdeki dönemlerde, Şirket, Faaliyetlerinin sosyal, ekonomik ve çevresel etkilerini değerlendirmek ve Şirketin Birleşmiş Milletler Sürdürülebilir Kalkınma Amaçları doğrultusunda gerçekleştirdiği Faaliyetlerini bütüncül olarak sunmak amacıyla Sürdürülebilirlik Projesi başlatılmıştır.

02.10.2020 tarihinde SPK'nın "Kurumsal Yönetim Tebliği (II-17.1)'nde Değişiklik Yapılmasına Dair Tebliğ (II-17.1.a)" ile 23.06.2022 tarih ve 34/977 sayılı Kurul Kararı uyarınca hazırlanan Şirketimizin 01.01.2023-31.12.2023 dönemine ilişkin Sürdürülebilirlik İlkeleri Uyum Çerçevesi Kamuyu Aydınlatma Platformu'nda yayımlanmış olup, aşağıdaki linkten ulaşılabilir.

Sürdürülebilirlik İlkeleri Uyum Çerçevesi:
<https://www.kap.org.tr/tr/Bildirim/1256070>

Kurumsal Yönetim ile İlgili Açıklamalar

Pay Sahipleri ile İlişkiler - Yatırımcı İlişkileri Bölümü Faaliyetleri

Şirketimiz Yatırımcı İlişkileri Bölümü; yürüttüğü Faaliyetlere ilişkin olarak 2023 yılının ilk 6 aylık dönemine ilişkin hazırladığı raporu 14.07.2023 tarihinde, 2023 yıl sonuna ilişkin raporunu ise 31.01.2024 tarihinde Yönetim Kuruluna sunmuştur.

Yatırımcı İlişkileri Bölümü	Ünvan	Lisans Türü
Deniz Özer	Yatırımcı İlişkileri Müdürü	Sermaye Piyasası Faaliyetleri Düzey 3 Lisansı - Kurumsal Yönetim Derecelendirme Lisansı - Türev Araçlar Lisansı
Melek Melis Taşkanal	Yatırımcı İlişkileri Yöneticisi	Sermaye Piyasası Faaliyetleri Düzey 3 Lisansı - Kurumsal Yönetim Derecelendirme Lisansı
Diğdem Erdoğan	Yatırımcı İlişkileri Yöneticisi	-
Hakan Duran	Yatırımcı İlişkileri Uzman Yardımcısı	-
Özlem Göç	Yatırımcı İlişkileri Bölümü Görevlisi	Sermaye Piyasası Faaliyetleri Düzey 2 Lisansı

Yatırımcı İlişkileri Bölümü, mevcut ve potansiyel yatırımcılara Şirket hakkında doğru, zamanında ve tutarlı bilgi sunmak; Şirket'in bilinirliğini ve kredibilitasını artırmak, Kurumsal Yönetim İlkeleri'ne uyum ile Şirket'in sermaye maliyetini düşürmek ve Yönetim Kurulu ile sermaye piyasası katılımcıları arasında çift yönlü iletişimi sağlamak amacıyla Faaliyet göstermektedir. Bölüm, pay sahiplerinin soru ve bilgi taleplerini gizli ve ticari sır niteliğindeki bilgiler hariç olmak üzere ve şirket içi ilgili birimlerle koordineli çalışmak suretiyle ivedi olarak yanıtlamaktadır. Bu kapsamda, 2023 yılında bireysel yatırımcılardan eposta ile 51, telefon ile 46 soru gelmiş, bu sorular "bilgide eşitlik ilkesi" dikkate alınarak yazılı ve sözlü olarak cevaplandırılmıştır. Bununla birlikte, kurumsal yatırımcılarla 2 fiziki toplantı gerçekleştirilmiştir.

Şirket, tüm sermaye piyasası katılımcılarına bilgi alma ve inceleme hakkının kullanımı hususunda eşit davranılması ve açıklamaların eş zamanlı ve aynı içerikle yapılması esaslarını gözetmiştir. Şirket, pay sahiplerinin haklarının kullanımını etkileyecek nitelikteki gelişmelerde ivedi olarak Kamuyu Aydınlatma Platformu üzerinden kamuya açıklama yapmakta ve bilgi paylaşımlarını kamuya açıklanmış olan içerik kapsamında gerçekleştirmektedir. Bilgi ve açıklamalar, güncel olarak Şirket web sitesinde yatırımcıların bilgilerine sunulmaktadır.

Yatırımcı İlişkileri Bölümü İletişim Bilgileri

Telefon : +90 216 453 00 33
E-posta : ir@inveo.com.tr

Dönem İçinde Gerçekleştirilen Genel Kurul Toplantıları

Dönem içinde, 2022 yılı Olağan Genel Kurul Toplantısına ilişkin çağrı; Türkiye Ticaret Sicili Gazetesi'nin 04.04.2023 tarih ve 10804 sayılı nüshasında ilan edilmek suretiyle, ayrıca, 29.03.2023 tarihinde MKK'nın Elektronik Genel Kurul Sistemine (EGKS), KAP'ta ve Şirket'in www.inveo.com.tr internet adresinde toplantı tarihi, yeri ve gündeminin bildirilmesi suretiyle yasal süresi içinde yapılmıştır. Olağan Genel Kurulumuz yürürlükteki mevzuata, esas sözleşmeye ve diğer şirket içi düzenlemelere uygun olarak 26.04.2023 tarihinde Altayçeşme Mahallesi Çamlı Sokak Ofis Park Maltepe No:21 Kat:11 Maltepe/İstanbul adresinde yapılmış; Genel Kurul'a fiziki katılımın yanı sıra EGKS üzerinden de katılım sağlanmıştır. Genel Kurul %81,03 toplantı nisabı ile gerçekleştirilmiştir.

Hukuki Açıklamalar

Diğer Açıklamalar

- Çevresel, sosyal ve kurumsal yönetim konularındaki dâhil olmak üzere, Şirketimizin mali durumunu ve faaliyetlerini etkileyebilecek büyüklükte Şirketimiz aleyhine açılmış bir dava bulunmamaktadır.
- Şirket'in yatırım danışmanlığı ve derecelendirme gibi konularda hizmet aldığı kurumlarla arasında çıkar çatışmasına yol açabilecek herhangi bir konu söz konusu olmamıştır.
- 2023 yılı hesap dönemine ilişkin olarak iç denetim, bağımsız denetim ve Grup Fonksiyonları dışında özel denetçi tayini talebi ya da özel bir kamu denetimi gerçekleşmemiştir.
- Mevzuat hükümlerine aykırı uygulamalar nedeniyle Şirket ve yönetim organı üyeleri hakkında uygulanan adli yaptırım veya önemli büyüklükte idari yaptırım bulunmamaktadır.
- Merkez üssü Kahramanmaraş olan ve 11 ilimizi iki kez çok yüksek şiddetle sarsan deprem felaketi nedeniyle Şirketimiz tarafından 1 milyon TL fon ayrılmıştır. 2023 yılında Şirketimiz tarafından yapılacak bağışların üst sınırı 3.000.000 TL olarak belirlenmiş olup, 2023 yılında Şirketimiz tarafından 20.750 TL bağış yapılmıştır.
- Şirket ilişkili taraflarla yapmış olduğu işlemler hakkında gerekli açıklamalar 20 no'lu Finansal rapor dipnotunda yer almaktadır.

Çıkarılmış Bulunan Sermaye Piyasası Araçları

Şirketimiz tarafından, Sermaye Piyasası Kurulu'nun 03.02.2022 tarih ve 6/140 sayılı kararıyla onaylanan 500 milyon TL ihraç tavanı kapsamında, 20.07.2022, 14.09.2022, 30.09.2022, 16.11.2022 ve 25.01.2023 tarihlerinde borçlanma aracı ihracı gerçekleştirilmiştir. SPK'nın 30.03.2023 tarih ve 20/423 sayılı kararıyla onaylanan 200 milyon TL ihraç tavanı kapsamında, 19.04.2023 tarihinde borçlanma aracı ihracı gerçekleştirilmiştir. SPK'nın 16.08.2023 tarih ve 47/973 sayılı kararıyla onaylanan 500 milyon TL ihraç tavanı kapsamında, 13.09.2023, 29.09.2023 ve 15.11.2023 tarihlerinde borçlanma aracı ihracı gerçekleştirilmiştir. SPK'nın 21.12.2023 tarih ve 80/1743 sayılı kararı ile onaylanan 1 milyar TL ihraç tavanı kapsamında, 26.12.2023 tarihinde borçlanma aracı ihracı gerçekleştirilmiştir.

2023 Yılında Gerçekleşen Mevzuat Değişiklikleri

- Sermaye Piyasası Kurulu ("**SPK**"), 14 Şubat 2023 tarihinde payları borsada işlem gören ortaklıklar ve bunların bağlı ortaklıklarının pay geri alım işlemlerinin kolaylaştırılması ve yatırımcıların korunması amacıyla 9/177 Sayılı İlke Kararını ("**İlke Kararı**") yayınlamıştır. İlke Kararı ile birlikte SPK'nın pay geri alımlarına ilişkin geçmiş tarihli basın duyuruları ve ilke kararları (21 Temmuz 2016 ve 25 Temmuz 2016 tarihli duyurular ve 23 Haziran 2022 tarihli ve 34/959 sayılı ve 21 Ağustos 2015 tarihli ve 21/1023 sayılı ilke kararları) yürürlükten kaldırılmıştır.
- Portföy Yönetim Şirketleri ve Bu Şirketlerin Faaliyetlerine İlişkin Esaslar Tebliği'nde Değişiklik Yapılmasına Dair Tebliğ ("**Tebliğ**"), 18 Şubat 2023 tarihli Resmi Gazete'de yayımlanmıştır.
- 12 Mart 2023 tarihli Resmi Gazete'de yayımlanan 7440 sayılı Bazı Alacakların Yeniden Yapılandırılması ile Bazı Kanunlarda Değişiklik Yapılmasına Dair Kanun ("**7440 Sayılı Kanun**") ile kurum kazancının tespitinde istisna ve indirimden yararlanan kurumlar vergisi mükelleflerine yönelik tek seferlik bir ek vergi getirilmiştir.
- Sermaye Piyasası Kurulu tarafından "II-16.3 Sayılı Payları Girişim Sermayesi Pazarında İşlem Görecek Ortaklıklara İlişkin Esaslar Tebliği" ("**Tebliğ**") 18 Mayıs 2023 tarihli Resmi Gazete'de yayımlanarak yürürlüğe girmiştir.
- 6102 sayılı Türk Ticaret Kanunu'nun 332. ve 580. Maddelerinde belirlenen anonim ve limited şirketlerin en az sermaye tutarları, 24 Kasım 2023 Tarihli ve 7887 sayılı Anonim ve Limited Şirketler İçin En Az Sermaye Tutarının Artırılmasına İlişkin Cumhurbaşkanlığı Kararı ("**Karar**") ile değiştirilmiştir. Karar, 25 Kasım 2023 tarihli Resmi Gazete'de yayımlanmış ve 1 Ocak 2024 tarihinde yürürlüğe girmiştir.

İç Kontrol ve Risk Yönetimi Faaliyetleri

Inveo İç Kontrol Birimi, Holding'in karşılaşılabilecek risklerin izlenmesini ve kontrolünü sağlamak üzere kurulan İç Denetim Sistemi'nin bileşeni olarak faaliyetlerini sürdürmektedir.

Birim, Holding bünyesinde gerçekleştirilen faaliyetlerin kapsam ve yapısıyla uyumlu, değişen koşullara cevap verebilecek nitelik, yeterlilik ve etkinlikte kurulmuştur. Bu kapsamdaki faaliyetler Yönetim Kurulu, kurumun her seviyedeki personeli ve iç kontrolden sorumlu çalışanları tarafından yürütülmektedir. İç Kontrol Birimi'nin faaliyetleri, tespit edilen risklerin izlenmesine olanak verecek şekilde, günlük faaliyetlerin bir parçası olarak sürdürülmektedir.

İç Kontrol Birimi; Holding bünyesinde yer alan diğer şirketler de dahil tüm iş ve işlemlerinin yönetim stratejisi ve politikalarına uygun olarak düzenli, verimli ve etkin bir şekilde mevcut mevzuat ve kurallar çerçevesinde yürütülmesi, hesap ve kayıt düzeninin bütünlüğünün ve güvenilirliğinin temini, veri sistemindeki bilgilerin zamanında ve doğru bir şekilde elde edilebilirliğinin sağlanması, hata, hile ve usulsüzlüklerin önlenmesi ve tespiti hedefleri ile faaliyetlerini sürdürmektedir.

Inveo İç kontrol Sistemi, organizasyonun hedef ve amaçlarının gerçekleştirilmesine yönelik çabaları desteklemek üzere birbirleri ile bütünleşmiş beş bileşenden oluşmaktadır. Bu bileşenler kontrol ortamı, risk değerlendirme, kontrol faaliyetleri, bilgi ve iletişim, izleme faaliyetleri şeklinde sınıflandırılmaktadır.

Risk Yönetimi Uygulamalarına İlişkin Bilgiler

Inveo ve Grup şirketlerinin risk yönetimi faaliyetleri Yönetim Kurulu'nun sorumluluğu ve gözetiminde gerçekleştirilmektedir. Yönetim Kurulu, Grubu faaliyet konuları kapsamında gerçekleştirdikleri ve gerçekleştirecekleri işlemlerde ortaya çıkabilecek risklerin tespiti ve ilgili risklere karşı önleyici tedbirlerin alınarak riskten kaçınılması, risklerin yeniden oluşmasını engelleyici çalışmaların yapılması ve tüm faaliyetlerin mevzuata ve iç düzenlemelere uygunluğunun sağlanması konularında nihai sorumludur.

Yönetim kurulu, Denetim Komitesi, Riskin Erken Saptanması Komitesi, Kurumsal Yönetim Komitesi gibi çeşitli komiteler ile gözetim sorumluluğunu yerine getirmektedir.

Derecelendirme Notları

JCR Avrasya Derecelendirme AŞ (JCR-Eurasia Rating), 31.05.2022 tarihli Kredi Derecelendirme Raporu'nda; Şirketimizin kredi derecelendirme notunu yeniden gözden geçirmiş ve çok yüksek düzeyde yatırım yapılabilir kategorisinde değerlendirmiştir. Bu kapsamda, JCR-Eurasia Rating Şirketimizin Uzun Vadeli Ulusal Notunu 'AA- (Tr)', Kısa Vadeli Ulusal Notu'nu 'J1+(Tr)' ve görünümünü ise 'Stabil' olarak açıklamıştır. Ayrıca, Uzun Vadeli Uluslararası Yabancı ve Yerel Para Notları'nı ülke tavanı olan 'BB' olarak, görünümünü ise 'Stabil' olarak belirlemiştir. JCR-Eurasia Rating ile Şirketimiz arasında imzalanan Kredi Derecelendirme sözleşmesi talebimiz üzerine iptal edilmiş olup, derecelendirme süreci sona ermiştir. Bu nedenle, JCR-Eurasia Rating tarafından 31.05.2022 tarihinde yayımlanan Şirketimize ait derecelendirme raporu, 31.05.2023 tarihi itibarıyla geçerliliğini yitirmiştir. JCR ile Şirketimiz arasında herhangi bir çıkar çatışması bulunmamaktadır.

Finansal Tablo ve Faaliyet Raporu Sorumluluk Beyanı

INVEO YATIRIM HOLDİNG AŞ
FİNANSAL TABLO VE FAALİYET RAPORUNUN KABULÜNE İLİŞKİN YÖNETİM KURULU'NUN
KARAR TARİHİ: 06/03/2024
KARAR SAYISI: 707

SERMAYE PİYASASI KURULUNUN "SERMAYE PİYASASINDA FİNANSAL RAPORLAMAYA İLİŞKİN ESASLAR TEBLİĞİ"nin 9. MADDESİ GEREĞİNCE SORUMLULUK BEYANI

Şirketimiz yönetimi tarafından hazırlanan ve PKF Aday Bağımsız Denetim AŞ tarafından bağımsız denetime tabi tutulan 01.01.2023 - 31.12.2023 dönemine ait, Sermaye Piyasası Kurulu'nun (SPK) Sermaye Piyasasında Finansal Raporlamaya İlişkin Esaslar Tebliği (II-14.1) uyarınca, Türkiye Muhasebe Standartları / Türkiye Finansal Raporlama Standartları (TMS / TFRS) çerçevesinde ve SPK tarafından düzenlenen formatlarla uyumlu olarak hazırlanan finansal tablolar ve dipnotları ile Türk Ticaret Kanunu ve SPK Sermaye Piyasasında Finansal Raporlamaya İlişkin Esaslar Tebliği'ne (II-14.1), Kurumsal Yönetim Tebliği'ne (II-17.1) ve ilgili SPK ilke kararlarına uyumlu olarak hazırlanan Kurumsal Yönetim Uyum Raporu (URF), Kurumsal Yönetim Bilgi Formu (KYBF) ve Sürdürülebilirlik İlkeleri Uyum Çerçevesi'nin linklerini de içeren Faaliyet Raporu'nun SPK düzenlemeleri doğrultusunda;

- Tarafımızca incelendiğini,
- Şirketimizdeki görev ve sorumluluk alanımızda sahip olduğumuz bilgiler çerçevesinde, finansal tablo, faaliyet raporu, URF, KYBF ve Sürdürülebilirlik İlkeleri Uyum Çerçevesi'nin önemli konularda gerçeğe aykırı bir açıklama ya da açıklamanın yapıldığı tarih itibarıyla yanıltıcı olması sonucunu doğurabilecek herhangi bir eksiklik içermediğini,
- Şirketimizdeki görev ve sorumluluk alanımızda sahip olduğumuz bilgiler çerçevesinde, ilişkin olduğu dönem itibarıyla yürürlükteki finansal raporlama standartlarına göre hazırlanmış finansal tabloların işletmenin aktifleri, pasifleri, finansal durumu ve kar ve zararı ile ilgili gerçeği dürüst bir biçimde yansıttığını ve faaliyet raporunun işin gelişimi ve performansını ve işletmenin finansal durumunu, karşı karşıya olduğu önemli riskler ve belirsizliklerle birlikte, dürüstçe yansıttığını,

beyan ederiz.

Saygılarımızla,

**Denetimden Sorumlu
Komite Üyesi**
Ülkü Feyyaz TAKTAK

**Denetimden Sorumlu
Komite Başkanı**
Dr. Rüya ESER

Genel Müdür
Onur TOPAÇ

Bağımsız Denetim Şirketi Yıllık Faaliyet Raporu Uygunluk Görüşü



YÖNETİM KURULUNUN YILLIK FAALİYET RAPORUNA İLİŞKİN BAĞIMSIZ DENETÇİ RAPORU

Inveo Yatırım Holding Anonim Şirketi
Genel Kurulu'na

1) Görüş

Inveo Yatırım Holding Anonim Şirketi'nin 01.01.2023 - 31.12.2023 hesap dönemine ilişkin yıllık Faaliyet raporunu denetlemiş bulunuyoruz.

Görüşümüze göre, yönetim kurulunun yıllık Faaliyet raporu içinde yer alan Finansal bilgiler ile Yönetim Kurulunun Şirketin durumu hakkında yaptığı incelemler, tüm önemli yönleriyle, denetlenen tam set Finansal tablolarla ve bağımsız denetim sırasında elde ettiğimiz bilgilerle tutarlıdır ve gerçeği yansıtmaktadır.

2) Görüşün Dayanağı

Yaptığımız bağımsız denetim, Sermaye Piyasası Kurulu (SPK), Kamu Gözetimi, Muhasebe ve Denetim Standartları Kurumu (KGK) tarafından yayımlanan Türkiye Denetim Standartlarının bir parçası olan Bağımsız Denetim Standartlarına (BDS'lere) uygun olarak yürütülmüştür. Bu Standartlar kapsamındaki sorumluluklarımız, raporumuzun Bağımsız Denetçinin Finansal Tabloların Bağımsız Denetimine İlişkin Sorumlulukları bölümünde ayrıntılı bir şekilde açıklanmıştır. KGK tarafından yayımlanan Bağımsız Denetçiler için Etik Kurallar (Etik Kurallar) ile Finansal tabloların bağımsız denetimiyle ilgili mevzuatta yer alan etik hükümlere uygun olarak Şirketten bağımsız olduğumuzu beyan ederiz. Etik Kurallar ve mevzuat kapsamındaki etiğe ilişkin diğer sorumluluklar da tarafımızca yerine getirilmiştir. Bağımsız denetim sırasında elde ettiğimiz bağımsız denetim kanıtlarının, görüşümüzün oluşturulması için yeterli ve uygun bir dayanak oluşturduğuna inanıyoruz.

3) Diğer Hususlar

Şirket'in 1 Ocak 2022 - 31 Aralık 2022 hesap dönemine ilişkin yıllık Faaliyet raporu başka bir bağımsız denetçi tarafından denetlenmiş ve 1 Mart 2023 tarihinde bu Faaliyet raporunun uygunluğu hakkında olumlu görüş verilmiştir.

4) Tam Set Finansal Tablolara İlişkin Denetçi Görüşümüz

Şirketin, 01.01.2023 - 31.12.2023 hesap dönemine ilişkin tam set Finansal tabloları hakkında 6 Mart 2024 tarihli denetçi raporumuzda olumlu görüş bildirmiş bulunuyoruz.

5) Yönetim Kurulunun Yıllık Faaliyet Raporuna İlişkin Sorumluluğu

Şirket yönetimi, 6102 sayılı Türk Ticaret Kanunu'nun (TTK) 514 ve 516 ncı maddelerine göre yıllık Faaliyet raporuyla ilgili olarak aşağıdakilerden sorumludur:

a) Yıllık Faaliyet raporunu bilanço gününü izleyen ilk üç ay içinde hazırlar ve genel kurula sunar.

b) Yıllık Faaliyet raporunu; şirketin o yıla ait Faaliyetlerinin akışı ile her yönüyle Finansal durumunu doğru, eksiksiz, dolambaçsız, gerçeğe uygun ve dürüst bir şekilde yansıtacak şekilde hazırlar. Bu raporda Finansal durum, Finansal tablolara göre değerlendirilir. Raporda ayrıca, şirketin gelişmesine ve karşılaşması muhtemel risklere de açıkça işaret olunur. Bu konulara ilişkin yönetim kurulunun değerlendirmesi de raporda yer alır.

c) Faaliyet raporu ayrıca aşağıdaki hususları da içerir:

- Faaliyet yılının sona ermesinden sonra şirkette meydana gelen ve özel önem taşıyan olaylar,
- Şirketin araştırma ve geliştirme çalışmaları,
- Yönetim kurulu üyeleri ile üst düzey yöneticilere ödenen ücret, prim, ikramiye gibi mali menfaatler, ödenekler, yolculuk, konaklama ve temsil giderleri, aynı ve nakdî imkânlar, sigortalar ve benzeri teminatlar.

Yönetim kurulu, Faaliyet raporunu hazırlarken Gümrük ve Ticaret Bakanlığının ve ilgili kurumların yaptığı ikincil mevzuat düzenlemelerini de dikkate alır.

6) Bağımsız Denetçinin Yıllık Faaliyet Raporunun Bağımsız Denetimine İlişkin Sorumluluğu

Amacımız, TTK hükümleri çerçevesinde yıllık Faaliyet raporu içinde yer alan Finansal bilgiler ile Yönetim Kurulunun yaptığı irdelemelerin, Şirketin denetlenen Finansal tablolarıyla ve bağımsız denetim sırasında elde ettiğimiz bilgilerle tutarlı olup olmadığı ve gerçeği yansıtıp yansıtmadığı hakkında görüş vermek ve bu görüşümüzü içeren bir rapor düzenlemektir.

Yaptığımız bağımsız denetim, BDS'lere uygun olarak yürütülmüştür. Bu standartlar, etik hükümlere uygunluk sağlanması ile bağımsız denetimin, Faaliyet raporunda yer alan Finansal bilgiler ve Yönetim Kurulunun yaptığı irdelemelerin Finansal tablolarla ve denetim sırasında elde edilen bilgilerle tutarlı olup olmadığına ve gerçeği yansıtıp yansıtmadığına dair makul güvence elde etmek üzere planlanarak yürütülmesini gerektirir.

Bu bağımsız denetimi yürütüp sonuçlandıran sorumlu denetçi Yunus Can Çarpatan'dır.

İstanbul, 6 Mart 2024

PKF Aday Bağımsız Denetim A.Ş.
(A Member Firm of PKF International)



Yunus Can Çarpatan
Sorumlu Denetçi

Özet Finansal Bilgiler

	31.12.2022	Enflasyon Muhasebesi Uygulanmamış Değer (2022)	31.12.2023	Enflasyon Muhasebesi Uygulanmamış Değer (2023)
Nakit ve Nakit Benzerleri	1.807.440	1.096.928	38.228	38.228
Finansal Yatırımlar	6.532.666.595	3.964.648.227	7.631.727.424	7.631.727.424
Toplam Varlıklar	7.102.287.742	4.310.084.911	7.656.930.092	7.656.427.059
Borçlanmalar	1.813.512.908	1.100.613.452	1.354.479.759	1.354.479.759
Özkaynaklar	5.288.774.834	3.209.471.459	6.302.450.333	6.301.947.300
Net Dönem Kârı	2.030.860.467	1.971.460.542	1.123.212.743	3.169.605.505
Toplam Kaynaklar	7.102.287.742	4.310.084.911	7.656.930.092	7.656.427.059
Vergi Öncesi Kâr/(Zarar)	2.195.286.417	2.071.249.968	1.184.504.426	3.230.897.188
Vergi (Gideri)/Geliri	(164.425.950)	(99.789.426)	(61.291.683)	(61.291.683)
Net Dönem Kârı/(Zararı)	2.030.860.467	1.971.460.542	1.123.212.743	3.169.605.505

2022 Yılı Kârının Kullanımı

Şirketimizin 26 Nisan 2023 tarihli Olağan Genel Kurul Toplantısında; Şirketimizin 31 Aralık 2022 tarihinde sona eren hesap döneminde SPK'ya göre oluşan 1.971.460.542,00 TL net dönem karından, VUK 325/A maddesi uyarınca 1.600.000,00 TL girişim sermayesi Fonu ayrıldıktan sonra kalan 1.957.286.982,24 TL'nin; yasal kayıtlarda yer alan 806.407.385,52 TL net dönem karından, VUK 325/A maddesi uyarınca 1.600.000,00 TL girişim sermayesi Fonu ayrıldıktan sonra kalan 792.233.825,76 TL'nin olağanüstü yedek akçe olarak ayrılmasına, Şirket stratejilerimiz, yatırım ve finansman politikaları dikkate alınarak yapılan değerlendirme akabinde kar dağıtımı yapılmamasına karar verilmiştir.

Kâr Dağıtım Politikası

Şirketin kar dağıtım politikası Sermaye Piyasası Mevzuatı, Türk Ticaret Kanunu hükümleri ve Esas Sözleşmesi çerçevesinde belirlenmekte olup, kâr dağıtımında, Kurumsal Yönetim İlkeleri'ne uygun olarak pay sahipleri ve Şirket menfaatleri arasında dengeli ve tutarlı bir politika izlenmektedir.

İlgili mevzuat, yatırım ihtiyaçları ve finansal imkanlar elverdiği sürece, Şirket her sene oluşan net dağıtılabilir kârın en az %5 nispetindeki kısmının nakit ve/veya bedelsiz payların sermayeye ilave edilmesi suretiyle ortaklara dağıtılmasını hedeflemektedir. Yönetim Kurulu, Şirketimizin mevcut kârlılık ve nakit durumu, özsermaye oranı, net işletme sermayesi ihtiyacı, uzun vadeli stratejileri, yatırım ve finansman planları, nakit akımları ile piyasa koşulları ve beklentilerini dikkate alarak; farklı bir oran belirleyebileceği gibi, kâr payının bedelsiz pay veya belirli oranlarda nakit ve bedelsiz pay şeklinde dağıtılmasını ya da kâr dağıtımı yapılmamasını önerebilir.

Şirketin kâr dağıtımı, TTK'na ve SPK'ya uygun şekilde ve yasal süreler içinde gerçekleştirilmektedir. Şirket kârına katılım konusunda Esas Sözleşme'de imtiyaz bulunmamaktadır. Kâr dağıtımı mevzuatta öngörülen süreler içerisinde, Genel Kurul toplantısında belirlenen tarihte, bir tarih belirlenmedi ise Genel Kurul toplantısını takiben en kısa sürede yapılmaktadır.

Şirket Esas Sözleşmesi'ne göre; Yönetim Kurulu Genel Kurul tarafından yetkilendirilmiş olmak ve Sermaye Piyasası Düzenlemelerine uymak kaydı ile kar payı avansı dağıtabilir.

2023 Yılı Kâr Dağıtım Tablosu

INVEO YATIRIM HOLDİNG AŞ 2023 YILI KÂR DAĞITIM TABLOSU (TL)			
1. Ödenmiş / Çıkarılmış Sermaye			240.000.000,00
2. Genel Kanuni Yedek Akçe (Yasal Kayıtlara Göre)			48.000.000,00
Esas sözleşme uyarınca kar dağıtımında imtiyaz var ise söz konusu imtiyaza ilişkin bilgi			İmtiyaz yoktur.
		SPK'ya Göre	Yasal Kayıtlara Göre
3. Dönem Kârı		1.184.504.426,00	2.665.056.606,70
4. Vergiler (-)		61.291.683,00	0,00
5. Net Dönem Kârı		1.123.212.743,00	2.665.056.606,70
6. Geçmiş Yıllar Zararları (-)		0,00	0,00
7. Genel Kanuni Yedek Akçe (-)		0,00	0,00
8. Net Dağıtılabilir Dönem Kârı		1.123.212.743,00	2.665.056.606,70
Yıl İçinde Dağıtılan Kar Payı Avansı (-)			
Kar Payı Avansı Düşülmüş Net Dağıtılabilir Dönem Karı / Zararı			
9. Yıl İçinde Yapılan Bağışlar (+)		20.750,00	20.750,00
10. Bağışlar Eklenmiş Net Dağıtılabilir Dönem Kârı		1.123.233.493,00	2.665.077.356,70
11. Ortaklara Birinci Kâr Payı		0,00	0,00
- Nakit		0,00	0,00
- Bedelsiz		0,00	0,00
12. İmtiyazlı Pay Sahiplerine Dağıtılan Kâr Payı		0,00	0,00
13. Dağıtılan Diğer Kâr Payı		0,00	0,00
- Çalışanlara		0,00	0,00
- Yönetim Kurulu Üyelerine		0,00	0,00
- Pay Sahibi Dışındaki Kişilere		0,00	0,00
14. İntifa Senedi Sahiplerine Dağıtılan Kâr Payı		0,00	0,00
15. Ortaklara İkinci Kâr Payı		0,00	0,00
16. Genel Kanuni Yedek Akçe		0,00	0,00
17. Statü Yedekleri		0,00	0,00
18. Özel Yedekler			0,00
19. Olağanüstü Yedek		1.123.212.743,00	2.665.056.606,70
20. Dağıtılması Öngörülen Diğer Kaynaklar		0,00	0,00

KÂR PAYI ORANLARI TABLOSU

PAY GRUBU	TOPLAM DAĞITILAN KÂR PAYI		TOPLAM DAĞITILAN KÂR PAYI / NET DAĞITILABİLİR DÖNEM KÂRI	1 TL NOMİNAL DEĞERLİ PAYA İSABET EDEN KÂR PAYI	
	NAKİT (TL)	BEDELSİZ (TL)		TUTARI (TL)	ORANI (%)
A Grubu	0,00	0,00	0,00	0,00	0,00
B Grubu	0,00	0,00	0,00	0,00	0,00
NET	0,00	0,00	0,00	0,00	0,00

31 Aralık 2023 tarihinde sona eren hesap döneminde SPK'ya göre oluşan 1.123.212.743 TL net dönem kârının ve yasal kayıtlarda yer alan 2.665.056.606,70 TL net dönem kârının olağanüstü yedek akçe olarak ayrılmasına, Şirket stratejilerimiz, yatırım ve finansman politikaları dikkate alınarak yapılan değerlendirme akabinde kâr dağıtımını yapılmamasına karar verilmiş olup, bu karar çerçevesinde hazırlanan kârın kullanım şekline ilişkin teklif Genel Kurul'un onayına sunulacaktır.

Dönem İçerisinde Esas Sözleşme’de Yapılan Değişiklikler

Dönem içerisinde esas sözleşme değişikliği yapılmamıştır.

Dönem İçerisinde Yürütülen Geri Alım Programı

Şirketimizin, 2023 yılı sonu itibarıyla Merkezi Kayıt Kuruluşu AŞ kayıtlarındaki fiili dolaşımdaki pay oranı %18,88’dir. Şirket’in dönem içerisinde, 14 Şubat 2023 – 8 Ağustos 2023 tarihleri arasında yürüttüğü geri alım programı kapsamında sahip olduğu INVEO payları 4.200.000 adete ve söz konusu payların Şirket sermayesine oranı %1,75’e ulaşmıştır. Şirketimiz söz konusu geri alım programı kapsamında almış olduğu paylardan 210.000 adedini 28 Eylül 2023 tarihi itibarıyla satmıştır. Şirketimiz tarafından 2019 ve 2023 yıllarında yürütülen geri alım programları ile sahip olunan INVEO paylarının Şirket sermayesine oranı 2023 yılı sonu itibarıyla %1,68’dir.

Dönem Sonu ile Raporun Hazırlanması Arasında Meydana Gelen Değişiklikler

Şirket merkezinin bulunduğu binanın isim değişikliğine istinaden Şirket’in, “Altayçeşme Mahallesi Çamlı Sokak Ofis Park İş Merkezi No: 21 İç Kapı No: 45 Kat: 10-11-12 Maltepe/İstanbul” olan adresi “Altayçeşme Mahallesi Çamlı Sokak Pasco Plaza No: 21 İç Kapı No: 45 Kat: 10-11-12 Maltepe/İstanbul” olarak güncellenmiştir. Adres isim değişikliği 19 Şubat tarih ve 11025 sayılı Türkiye Ticaret Sicili Gazetesi’nde ilan edilmiştir.

5 Mart 2024 tarihli Yönetim Kurulu kararına istinaden Şirket’in %100 hissesine sahip olduğu finansal yatırımı olan Inveo Araç Kiralama Hizmetleri AŞ’ye Şirket’in net işletme sermayesinde kullanılmak amacıyla, ileride yapılması planlanan sermaye artırımına konu edilmek üzere 2.000.000 TL sermaye avansı verilmesine karar verilmiştir.

INVEO YATIRIM HOLDING ANONİM ŞİRKETİ

1 Ocak - 31 Aralık 2023 Hesap Dönemine Ait
Finansal Tablolar ve Bağımsız Denetçi Raporu



BAĞIMSIZ DENETÇİ RAPORU

Inveo Yatırım Holding Anonim Şirketi Genel Kurulu'na

1) Görüş

Inveo Yatırım Holding Anonim Şirketi ("Şirket") 31 Aralık 2023 tarihli Finansal durum tablosu ile aynı tarihte sona eren hesap dönemine ait; kâr veya zarar ve diğer kapsamlı gelir tablosu, özkaynak değişim tablosu ve nakit akış tablosu ile önemli muhasebe politikalarının özeti de dâhil olmak üzere Finansal tablo dipnotlarından oluşan Finansal tablolarını denetlemiş bulunuyoruz.

Görüşümüze göre ilişikteki Finansal tablolar Şirket'in 31 Aralık 2023 tarihi itibarıyla Finansal durumunu ve aynı tarihte sona eren hesap dönemine ait Finansal performansını ve nakit akışlarını Türkiye Finansal Raporlama Standartlarına (TFRS'lere) uygun olarak tüm önemli yönleriyle gerçeğe uygun bir biçimde sunmaktadır.

2) Görüşün Dayanağı

Yaptığımız bağımsız denetim, Sermaye Piyasası Kurulu (SPK), Kamu Gözetimi, Muhasebe ve Denetim Standartları Kurumu (KGK) tarafından yayımlanan Türkiye Denetim Standartlarının bir parçası olan Bağımsız Denetim Standartlarına (BDS'lere) uygun olarak yürütülmüştür. Bu Standartlar kapsamındaki sorumluluklarımız, raporumuzun Bağımsız Denetçinin Finansal Tabloların Bağımsız Denetimine İlişkin Sorumlulukları bölümünde ayrıntılı bir şekilde açıklanmıştır. KGK tarafından yayımlanan Bağımsız Denetçiler için Etik Kurallar (Etik Kurallar) ile Finansal tabloların bağımsız denetimiyle ilgili mevzuatta yer alan etik hükümlere uygun olarak Şirketten bağımsız olduğumuzu beyan ederiz. Etik Kurallar ve mevzuat kapsamındaki etiğe ilişkin diğer sorumluluklar da tarafımızca yerine getirilmiştir. Bağımsız denetim sırasında elde ettiğimiz bağımsız denetim kanıtlarının, görüşümüzün oluşturulması için yeterli ve uygun bir dayanak oluşturduğuna inanıyoruz.

3) Dikkat Çeken Hususlar

KGK tarafından yayımlanan 23 Kasım 2023 tarihli "Bağımsız Denetime Tabi Şirketlerin Finansal Tablolarının Enflasyona Göre Düzeltilmesi Hakkında Duyuru" kapsamında 31 Aralık 2023 tarihli Finansal tablolar TMS 29 "Yüksek Enflasyonlu Ekonomilerde Finansal Raporlama" standardı kapsamında enflasyon düzeltmesine tabi tutulmuştur. Bu kapsamda enflasyon muhasebesine geçişle ilgili açıklamaların yer aldığı 2 No'lu dipnota dikkat çekeriz. Bu husus tarafımızca verilen görüşü etkilememektedir.

4) Kilit Denetim Konuları

Kilit denetim konuları, mesleki muhakememize göre cari döneme ait Finansal tabloların bağımsız denetiminde en çok önem arz eden konulardır. Kilit denetim konuları, bir bütün olarak Finansal tabloların bağımsız denetimi çerçevesinde ve Finansal tablolara ilişkin görüşümüzün oluşturulmasında ele alınmış olup, bu konular hakkında aynı bir görüş bildirmemekteyiz.



Kilit Denetim Konusu

Finansal Yatırımların Gerçeğe Uygun Değeri

Şirket'in 31 Aralık 2023 tarihi itibarıyla finansal tablolarında duran varlıklar içerisinde muhasebeleştirildiği 7.515.856.268 TL tutarında gerçeğe uygun değer fark kar/zarara yansıtılan finansal yatırımı bulunmaktadır. Finansal yatırımlar yurt içi ve yurtdışında gelişme potansiyeli bulunan şirketlerden oluşmaktadır. Finansal tablolardaki finansal yatırımlar ile ilgili muhasebeleştirme esasları Dipnot 2 ve 4'de detaylı olarak açıklanmıştır. Şirket'in 31 Aralık 2023 tarihi itibarıyla aktif büyüklüğünün %98'ini Şirket'in finansal yatırımlarının oluşturması ve uygulanan değerlendirme metodlarının önemli tahmin ve varsayımlar içermesi nedeniyle finansal yatırımlar denetimimiz için önemli bir konudur.

Kilit Denetim Konusunun Denetimde Nasıl Ele Alındığı

Finansal yatırımların denetim prosedürlerini tasarlarken, finansal varlıkların mevcut olup olmadığı destekleyici belgeler ve karşı taraftan alınan bilgiler ile kontrol edilmiştir. Finansal varlıkların değerlemelerine ilişkin aritmetik kontroller yapılmış olup, borsada işlem gören payların değerlendirme tutarlarının Borsa İstanbul bülteni ile mutabakatı sağlanmıştır. Halka açık olmayan paylarla alakalı mali tablolar temin edilmiş, gerçeğe uygun değerindeki muhtemel değişimler incelenmiştir. Gerçekleştirdiğimiz denetim prosedürleri sonucunda finansal yatırımların gerçeğe uygun değerinin makul olduğu görülmüştür.

5) Diğer Hususlar

Şirket'in 31 Aralık 2022 tarihinde sona eren hesap dönemine ait finansal tabloları başka bir bağımsız denetçi tarafından denetlenmiş ve 14 Şubat 2023 tarihinde bu finansal tablolara ilişkin olumlu görüş verilmiştir.

6) Yönetimin ve Üst Yönetimden Sorumlu Olanların Finansal Tablolara İlişkin Sorumlulukları

Şirket yönetimi; finansal tabloların Türkiye Finansal Raporlama Standartlarına uygun olarak hazırlanmasından, gerçeğe uygun bir biçimde sunumundan ve hata veya hile kaynaklı önemli yanlışlık içermeyen finansal tabloların hazırlanmasını sağlamak için gerekli gördüğü iç kontrolden sorumludur. Finansal tabloları hazırlarken yönetim; Şirket'in sürekliliğini devam ettirme kabiliyetinin değerlendirilmesinden, gerektiğinde süreklilikle ilgili hususları açıklamaktan ve Şirket'i tasfiye etme ya da ticari faaliyeti sona erdirmeye niyeti ya da mecburiyeti bulunmadığı sürece işletmenin sürekliliği esasını kullanmaktan sorumludur. Üst yönetimden sorumlu olanlar, şirketin finansal raporlama sürecinin gözetiminden sorumludur.

7) Bağımsız Denetçinin Finansal Tabloların Bağımsız Denetimine İlişkin Sorumlulukları

Amacımız, bir bütün olarak finansal tabloların hata veya hile kaynaklı önemli bir yanlışlık içerip içermediğine ilişkin makul güvence elde etmek ve görüşümüzü içeren bir bağımsız denetçi raporu düzenlemektir. BDS'lere uygun olarak yürütülen bir denetim sonucunda verilen makul güvence; yüksek bir güvence seviyesidir ancak, var olan önemli bir yanlışlığın her zaman tespit edileceğini garanti etmez. Yanlışlıklar hata veya hile kaynaklı olabilir. Yanlışlıkların, tek başına veya toplu olarak, finansal tablo kullanıcılarının bu tablolara istinaden alacakları ekonomik kararları etkilemesi makul ölçüde bekleniyorsa bu yanlışlıklar önemli olarak kabul edilir.

BDS'lere uygun olarak yürütülen bağımsız denetimin gereği olarak, bağımsız denetim süresince meslekî muhakememizi kullanmakta ve meslekî şüphecililiğimizi sürdürmekteyiz. Tarafımızca ayrıca:

- Finansal tablolardaki hata veya hile kaynaklı "önemli yanlışlık" riskleri belirlenmekte ve değerlendirilmekte; bu risklere karşılık veren denetim prosedürleri tasarlanmakta ve uygulanmakta ve görüşümüze dayanak sağlayacak yeterli ve uygun denetim kanıtı elde edilmektedir. Hile; muvazaa, sahtekârlık, kasıtlı ihmal, gerçeğe aykırı beyan veya iç kontrol ihlali fiillerini içerebildiğinden, hile kaynaklı önemli bir yanlışlığı tespit edememe riski, hata kaynaklı önemli bir yanlışlığı tespit edememe riskinden yüksektir.
- Şirket'in iç kontrolünün etkinliğine ilişkin bir görüş bildirmek amacıyla değil ama içinde bulunulan şartlar altında uygun olan denetim prosedürlerini tasarlamak amacıyla denetimle ilgili iç kontrol anlaşılmaktadır.
- Yönetim tarafından kullanılan muhasebe politikalarının uygunluğu ve yönetim tarafından yapılan muhasebe tahminleri ile ilgili açıklamaların makul olup olmadığı değerlendirilmektedir.
- Elde edilen denetim kanıtlarına dayanarak şirketin sürekliliğini devam ettirme kabiliyetine ilişkin ciddi şüphe oluşturabilecek olay veya şartlarla ilgili önemli bir belirsizliğin mevcut olup olmadığı hakkında ve yönetimce işletmenin sürekliliği esasının kullanılmasının uygunluğu hakkında sonuca varılmaktadır. Önemli bir belirsizliğin mevcut olduğu sonucuna varmamız hâlinde, raporumuzda, rüpgfinansal tablolardaki ilgili açıklamalara dikkat çekmemiz ya da bu açıklamaların yetersiz olması durumunda olumlu görüş dışında bir görüş vermemiz gerekmektedir. Vardığımız sonuçlar, bağımsız denetçi raporu tarihine kadar elde edilen denetim kanıtlarına dayanmaktadır. Bununla birlikte, gelecekteki olay veya şartlar Topluluğun sürekliliğini sona erdirebilir.
- Finansal tabloların açıklamalar dâhil olmak üzere genel sunumu, yapısı ve içeriği ile bu tabloların temelini oluşturan işlem ve olayları, gerçeğe uygun sunumu sağlayacak şekilde yansıtıp yansıtmadığı değerlendirilmektedir.

Şirket denetiminin yönlendirilmesinden, yürütülmesinden ve gözetiminden sorumluyuz. Verdiğimiz denetim görüşünden de tek başımıza sorumluyuz.



7) Bağımsız Denetçinin Finansal Tabloların Bağımsız Denetimine İlişkin Sorumlulukları (Devamı)

Diğer hususların yanı sıra, denetim sırasında tespit ettiğimiz önemli iç kontrol eksiklikleri dâhil olmak üzere, bağımsız denetimin planlanan kapsamı ve zamanlaması ile önemli denetim bulgularını üst yönetimden sorumlu olanlara bildirmekteyiz.

Bağımsızlığa ilişkin ilgili etik hükümlere uygunluk sağladığımızı üst yönetimden sorumlu olanlara bildirmiş bulunmaktayız. Ayrıca bağımsızlık üzerinde etkisi olduğu düşünülebilecek tüm ilişkiler ve diğer hususlar ile varsa, ilgili önlemleri üst yönetimden sorumlu olanlara iletmış bulunmaktayız.

Üst yönetimden sorumlu olanlara bildirilen konular arasından, cari döneme ait finansal tabloların bağımsız denetiminde en çok önem arz eden konuları yani kilit denetim konularını belirlemekteyiz. Mevzuatın konunun kamuya açıklanmasına izin vermediği durumlarda veya konuyu kamuya açıklamanın doğuracağı olumsuz sonuçların, kamuya açıklamanın doğuracağı kamu yararını aşacağıın makul şekilde beklendiği oldukça istisnai durumlarda, ilgili konunun bağımsız denetçi raporumuzda bildirilmemesine karar verebiliriz.

B) Mevzuattan Kaynaklanan Diğer Yükümlülükler

- 1) TTK'nın 398. Maddesi'nin dördüncü fıkrası uyarınca düzenlenen Riskin Erken Saptanması Sistemi ve Komitesi Hakkında Denetçi Raporu 6 Mart 2024 tarihinde Şirket'in Yönetim Kurulu'na sunulmuştur.
- 2) TTK'nın 402'nci maddesinin dördüncü fıkrası uyarınca Şirketin 1 Ocak - 31 Aralık 2023 hesap döneminde defter tutma düzeninin, finansal tabloların, kanun ile Şirket esas sözleşmesinin finansal raporlamaya ilişkin hükümlerine uygun olmadığına dair önemli bir hususa rastlanmamıştır.
- 3) TTK'nın 402. Maddesi'nin dördüncü fıkrası uyarınca, Yönetim Kurulu tarafımıza denetim kapsamında istenen açıklamaları yapmış ve istenen belgeleri vermiştir.

Bu bağımsız denetimi yürütüp sonuçlandıran sorumlu denetçi Yunus Can ÇARPATAN'dır.

İstanbul, 6 Mart 2024

PKF Aday Bağımsız Denetim A.Ş.
(A Member Firm of PKF International)

Yunus Can ÇARPATAN

İÇİNDEKİLER	SAYFA
FİNANSAL DURUM TABLOSU	98-99
KAR VEYA ZARAR VE DİĞER KAPSAMLI GELİR TABLOSU	100
ÖZKAYNAKLAR DEĞİŞİM TABLOSU	101
NAKİT AKIŞ TABLOSU	102-103
FİNANSAL TABLOLARA İLİŞKİN DİPNOTLAR	104-163
NOT 1 ŞİRKET'İN ORGANİZASYONU VE FAALİYET KONUSU.....	104
NOT 2 FİNANSAL TABLOLARIN SUNUMUNA İLİŞKİN ESASLAR	105-121
NOT 3 NAKİT VE NAKİT BENZERLERİ.....	122
NOT 4 FİNANSAL YATIRIMLAR.....	122-132
NOT 5 BORÇLANMALAR.....	133
NOT 6 TİCARİ BORÇLAR	134
NOT 7 DİĞER ALACAK VE BORÇLAR	134
NOT 8 PEŞİN ÖDENMİŞ GİDERLER.....	135
NOT 9 DİĞER DÖNEN VARLIKLAR.....	135
NOT 10 MADDİ DURAN VARLIKLAR.....	135-136
NOT 11 KULLANIM HAKKI VARLIKLARI	137
NOT 12 ÇALIŞANLARA SAĞLANAN FAYDALAR	138-139
NOT 13 ÖZKAYNAKLAR.....	139-142
NOT 14 HASILAT VE SATIŞLARIN MALİYETİ	142-143
NOT 15 NİTELİKLERİNE GÖRE GİDERLER.....	143
NOT 16 ESAS FAALİYETLERDEN DİĞER GELİRLER/(GİDERLER).....	144
NOT 17 FİNANSMAN GELİRLERİ/(GİDERLERİ)	144
NOT 18 KARŞILIKLAR, KOŞULLU VARLIK VE YÜKÜMLÜLÜKLER.....	145
NOT 19 VERGİ VARLIK VE YÜKÜMLÜLÜKLERİ (ERTELENMİŞ VERGİ DAHİL).....	145-149
NOT 20 İLİŞKİLİ TARAF AÇIKLAMALARI.....	149-152
NOT 21 FİNANSAL ARAÇLARDAN KAYNAKLANAN RİSKLERİN NİTELİĞİ VE DÜZEYİ	153-158
NOT 22 FİNANSAL ARAÇLAR (GERÇEĞE UYGUN DEĞER AÇIKLAMALARI VE FİNANSAL RİSKTEN KORUNMA MUHASEBESİ ÇERÇEVESİNDEKİ AÇIKLAMALAR).....	159-161
NOT 23 PAY BAŞINA KAZANÇ / (KAYIP).....	162
NOT 24 FİNANSAL TABLOLARI ÖNEMLİ ÖLÇÜDE ETKİLEYEN YA DA FİNANSAL TABLOLARIN AÇIK, YORUMLANABİLİR VE ANLAŞILABİLİR OLMASI AÇISINDAN AÇIKLANMASI GEREKEN DİĞER HUSUSLAR	162-163
NOT 25 RAPORLAMA DÖNEMİNDEN SONRAKİ OLAYLAR	163

INVEO YATIRIM HOLDİNG ANONİM ŞİRKETİ**31 Aralık 2023 Tarihi İtibarıyla Bağımsız Denetimden Geçmiş Finansal Durum Tablosu**

(Tutarlar aksi belirtilmedikçe Türk Lirası ("TL") olarak ifade edilmiştir.)

VARLIKLAR	Dipnot referansları	Cari Dönem 31 Aralık 2023	Önceki dönem 31 Aralık 2022
DÖNEN VARLIKLAR			
Nakit ve nakit benzerleri	3-20	38.228	1.807.440
Finansal yatırımlar	4-20	115.871.156	125.468.645
Diğer alacaklar		18.545.352	549.770.733
- ilişkili taraflardan diğer alacaklar	7-20	17.452.090	544.811.905
- ilişkili olmayan taraflardan diğer alacaklar	7	1.093.262	4.958.828
Peşin ödenmiş giderler	8	248.219	131.476
- ilişkili olmayan taraflara peşin ödenmiş giderler		248.219	131.476
Diğer dönen varlıklar	9	1.499.030	396.507
Toplam dönen varlıklar		136.201.985	677.574.801
DURAN VARLIKLAR			
Finansal yatırımlar	4	7.515.856.268	6.407.197.950
Diğer alacaklar		4.098.900	16.147.327
- ilişkili taraflardan diğer alacaklar	7-20	4.098.900	16.147.327
Kullanım hakkı varlıkları	11	179.749	493.465
Maddi duran varlıklar	10	593.190	874.199
Toplam duran varlıklar		7.520.728.107	6.424.712.941
TOPLAM VARLIKLAR		7.656.930.092	7.102.287.742

INVEO YATIRIM HOLDİNG ANONİM ŞİRKETİ

31 Aralık 2023 Tarihi İtibarıyla Bağımsız Denetimden Geçmiş Finansal Durum Tablosu

(Tutarlar aksi belirtilmedikçe Türk Lirası ("TL") olarak ifade edilmiştir.)

KAYNAKLAR	Dipnot referansları	Cari Dönem 31 Aralık 2023	Önceki dönem 31 Aralık 2022
KISA VADELİ YÜKÜMLÜLÜKLER			
Kısa vadeli borçlanmalar		898.257.429	1.088.695.582
İlişkili taraflara kısa vadeli borçlanmalar		898.257.429	1.088.695.582
- Kiralama işlemlerinden kaynaklanan yükümlülükler	5-20	240.857	488.786
- Diğer kısa vadeli borçlanmalar	5-20	898.016.572	1.088.206.796
Ticari borçlar		917.522	683.623
- İlişkili olmayan taraflara ticari borçlar	6	917.522	683.623
Çalışanlara sağlanan faydalar kapsamında borçlar	12	1.363.162	1.287.904
Dönem karı vergi yükümlülüğü	19	-	5.811.638
Karşılıklar		147.510	134.959
- Çalışanlara sağlanan faydalara ilişkin kısa vadeli karşılıklar	12	147.510	134.959
Diğer borçlar		179.567.209	89.520.255
- İlişkili taraflara diğer borçlar	7-20	89.319.927	34.745.659
- İlişkili olmayan taraflara diğer borçlar	7	90.247.282	54.774.596
Toplam kısa vadeli yükümlülükler		1.080.252.832	1.186.133.961
UZUN VADELİ YÜKÜMLÜLÜKLER			
Uzun vadeli borçlanmalar		-	329.925
İlişkili taraflara uzun vadeli borçlanmalar		-	329.925
- Kiralama işlemlerinden kaynaklanan yükümlülükler	5-20	-	329.925
Diğer borçlar		75.658.171	401.852.432
- İlişkili taraflara diğer borçlar	7-20	62.206.582	221.713.076
- İlişkili olmayan taraflara diğer borçlar	7	13.451.589	180.139.356
Uzun vadeli karşılıklar		906.625	496.072
- Çalışanlara sağlanan faydalara ilişkin uzun vadeli karşılıklar	12	906.625	496.072
Ertelenmiş vergi yükümlülüğü	19	197.662.131	224.700.518
Toplam uzun vadeli yükümlülükler		274.226.927	627.378.947
ÖZKAYNAK			
Ana ortaklığa ait özkaynaklar		6.302.450.333	5.288.774.834
Ödenmiş sermaye	13	240.000.000	240.000.000
Sermaye düzeltme farkları	13	503.783.474	503.783.474
Geri alınmış paylar	13	(119.332.528)	(106.859)
Paylara ilişkin primler	13	166.145.809	166.145.809
Kar veya zararda sınıflandırılmayacak birikmiş diğer kapsamlı gelir ve giderler		34.630	32.721
- Tanımlanmış fayda planları yeniden ölçüm kazançları	13	34.630	32.721
Kardan ayrılan kısıtlanmış yedekler	13	267.205.577	130.004.338
Geçmiş yıllar karları	13	4.121.400.628	2.218.054.884
Net dönem karı		1.123.212.743	2.030.860.467
TOPLAM KAYNAKLAR		7.656.930.092	7.102.287.742

INVEO YATIRIM HOLDİNG ANONİM ŞİRKETİ

1 Ocak - 31 Aralık 2023 Hesap Dönemine Ait Bağımsız Denetimden Geçmiş Kâr veya Zarar ve Diğer Kapsamlı Gelir Tablosu

(Tutarlar aksi belirtilmedikçe Türk Lirası ("TL") olarak ifade edilmiştir.)

KAR VEYA ZARAR KISMI	Dipnot referansları	Cari Dönem 1 Ocak - 31 Aralık 2023	Önceki Dönem 1 Ocak - 31 Aralık 2022
Hasılat	14-2.1	3.426.511.273	3.547.464.702
Satışların Maliyeti (-)	14	(2.434.913)	(21.448.801)
BRÜT KAR		3.424.076.360	3.526.015.901
Genel yönetim giderleri (-)	15	(46.548.464)	(40.752.103)
Pazarlama giderleri (-)	15	(1.594.495)	(1.684.832)
Esas faaliyetlerden diğer gelirler	16-2.1	22.472.462	17.044.847
Esas faaliyetlerden diğer giderler (-)	16	(9.056.571)	(6.327.898)
ESAS FAALİYET KARI		3.389.349.292	3.494.295.915
Finansman gelirleri	17	17.207.903	70.340.982
Finansman giderleri (-)	17	(180.088.106)	(95.196.999)
Net parasal pozisyon kazançları / (kayıpları)		(2.041.964.663)	(1.274.153.481)
VERGİ ÖNCESİ KAR		1.184.504.426	2.195.286.417
Vergi geliri/(gideri)			
Dönem vergi gideri	19	-	(5.833.863)
Ertelenmiş vergi gideri	19	(61.291.683)	(158.592.087)
DÖNEM NET KARI		1.123.212.743	2.030.860.467
Pay başına kazanç	23	4,6801	8,4619
DIĞER KAPSAMLI GELİR / (GİDER) KISMI			
Kar veya zararda yeniden sınıflandırılmayacaklar			
Tanımlanmış Payda planları yeniden ölçüm kazanç/(kayıpları)		2.546	(10.618)
Diğer kapsamlı gelire ilişkin vergiler		(637)	2.124
DIĞER KAPSAMLI GELİR / (GİDER)		1.909	(8.494)
TOPLAM KAPSAMLI GELİR		1.123.214.652	2.030.851.973
Pay başına toplam kapsamlı gelir	23	4,6801	8,4619

INVEO YATIRIM HOLDİNG ANONİM ŞİRKETİ

1 Ocak - 31 Aralık 2023 Hesap Dönemine Ait Özkaynaklar Değişim Tablosu

(Tutarlar aksi belirtilmedikçe Türk Lirası ("TL") olarak ifade edilmiştir.)

Kar veya zararda sınıflandırılmayacak birikmiş diğer kapsamlı gelirler ve giderler

Önceki dönem	Dipnot	Ödemiş sermaye	Sermaye düzeltme farkları	Geri alınmış paylar	Paylara ilişkin primler	Tanımlanmış Fayda yeniden ölçüm kazançları	Kardan ayrılan kısıtlanmış yedekler	Birikmiş karlar		Özkaynaklar toplamı
								Geçmiş yıllar kar / (zararları)	Net dönem karı / (zararı)	
1 Ocak 2022 tarihi itibarıyla bakiyeler		96.000.000	373.981.736	(72.627)	206.539.228	41.215	129.970.106	2.347.943.495	-	3.154.403.353
Net dönem karı		-	-	-	-	-	-	-	2.030.860.467	2.030.860.467
Diğer kapsamlı gelir		-	-	-	-	(8.494)	-	-	-	(8.494)
Toplam kapsamlı gelir		-	-	-	-	(8.494)	-	2.030.860.467	-	2.030.860.467
Sermaye Artırımı		144.000.000	129.801.738	(40.393.419)	-	-	-	(233.408.319)	-	-
Payların geri alım işlemleri		-	-	91.005.449	-	-	(91.005.449)	-	-	-
nedeniyle meydana gelen artış (azalış)		-	-	(91.039.681)	-	-	91.039.681	194.524.957	-	(91.005.449)
Geri alınan payların sabit işlemleri		-	-	-	-	-	-	-	-	-
nedeniyle meydana gelen artış (azalış)		-	-	-	-	-	-	-	-	194.524.957
31 Aralık 2022 tarihi itibarıyla bakiyeler		240.000.000	503.783.474	(106.859)	166.145.809	32.721	130.004.338	2.218.054.884	2.030.860.467	5.288.774.834
Cari Dönem										
1 Ocak 2023 tarihi itibarıyla bakiyeler	13	240.000.000	503.783.474	(106.859)	166.145.809	32.721	130.004.338	2.218.054.884	2.030.860.467	5.288.774.834
Net dönem karı		-	-	-	-	-	-	-	1.123.212.743	1.123.212.743
Diğer kapsamlı gelir		-	-	-	-	1.909	-	-	-	1.909
Toplam kapsamlı gelir		-	-	-	-	1.909	-	1.123.212.743	-	1.123.212.743
Transferler		-	-	-	-	-	17.975.570	2.012.884.897	(2.030.860.467)	-
Payların geri alım işlemleri		-	-	(124.094.344)	-	-	124.094.344	(124.094.344)	-	(124.094.344)
nedeniyle meydana gelen artış (azalış)		-	-	4.868.675	-	-	(4.868.675)	14.555.191	-	14.555.191
Geri alınan payların sabit işlemleri		-	-	-	-	-	-	-	-	-
nedeniyle meydana gelen artış (azalış)		-	-	-	-	-	-	-	-	-
31 Aralık 2023 tarihi itibarıyla bakiyeler	13	240.000.000	503.783.474	(119.332.528)	166.145.809	34.630	267.205.577	4.121.400.628	1.123.212.743	6.302.450.333

INVEO YATIRIM HOLDİNG ANONİM ŞİRKETİ

1 Ocak - 31 Aralık 2023 Hesap Dönemine Ait Bağımsız Denetimden Geçmiş Nakit Akış Tablosu

(Tutarlar aksi belirtilmedikçe Türk Lirası ("TL") olarak ifade edilmiştir.)

	Dipnot referansları	Cari Dönem 1 Ocak - 31 Aralık 2023	Önceki Dönem 1 Ocak - 31 Aralık 2022
İŞLETME FAALİYETLERİNDEN NAKİT AKIŞLARI		(142.938.587)	572.800.988
Dönem Karı			
<i>Sürdürülen Faaliyetlerden net dönem karı</i>		1.123.212.743	2.030.860.467
Dönem Net Karı Mutabakatı İle İlgili Düzeltmeler		(418.007.879)	(545.806.497)
Amortisman ve İtfa Gideri İle İlgili Düzeltmeler	10-11	594.123	906.681
Karşılıklar İle İlgili Düzeltmeler		659.134	287.081
<i>Çalışanlara Sağlanan Faydalara İlişkin Karşılıklar (İptali) İle İlgili Düzeltmeler</i>	12	659.134	287.081
Faiz (Gelirleri) ve Giderleri İle İlgili Düzeltmeler		180.022.356	26.185.716
<i>Faiz Gelirleri İle İlgili Düzeltmeler</i>	17	-	(68.855.236)
<i>Faiz Giderleri İle İlgili Düzeltmeler</i>	17	180.022.356	95.040.952
Gerçeğe Uygun Değer Kayıpları (Kazançları) İle İlgili Düzeltmeler		(31.046.638)	39.380.205
<i>İhraç Edilmiş Finansal Araçların Gerçeğe Uygun Değer Kayıpları (Kazançları) İle İlgili Düzeltmeler</i>		(31.046.638)	39.380.205
Vergi Gideri İle İlgili Düzeltmeler	19	61.291.683	164.425.950
Parasal kayıp kazanç		(629.528.537)	(776.992.130)
İşletme Sermayesinde Gerçekleşen Değişimler		(842.331.813)	(979.552.943)
Finansal Yatırımlardaki Azalış (Artış)		(803.472.569)	(1.279.330.492)
Faaliyetlerle İlgili Diğer Alacaklardaki Azalış (Artış) İle İlgili Düzeltmeler		1.916.230	(2.904.161)
<i>İlişkili Olmayan Taraplardan Faaliyetlerle İlgili Diğer Alacaklardaki Azalış (Artış)</i>		1.916.230	(2.904.161)
Peşin Ödenmiş Giderlerdeki Azalış (Artış)		(139.731)	4.956.719
Ticari Borçlardaki Artış (Azalış) İle İlgili Düzeltmeler		502.634	178.913
<i>İlişkili Taraplara Ticari Borçlardaki (Azalış) Artış</i>		-	(71.322)
<i>İlişkili Olmayan Taraplara Ticari Borçlardaki Artış (Azalış)</i>		502.634	250.235
Çalışanlara Sağlanan Faydalar Kapsamında Borçlardaki Artış (Azalış)		581.538	354.617
Faaliyetler İle İlgili Diğer Borçlardaki Artış İle İlgili Düzeltmeler		(42.986.663)	298.212.043
<i>İlişkili Taraplara Faaliyetlerle İlgili Diğer Borçlardaki Artış (Azalış)</i>		(4.117.232)	155.643.741
<i>İlişkili Olmayan Taraplara Faaliyetlerle İlgili Diğer Borçlardaki Artış (Azalış)</i>		(38.869.431)	142.568.302
İşletme Sermayesinde Gerçekleşen Diğer Azalış İle İlgili Düzeltmeler		1.266.748	(1.020.582)
Faaliyetlerden Elde Edilen Nakit Akışları		(5.811.638)	67.299.961
Alınan Faiz		-	68.855.236
Vergi İadeleri/(Ödemeleri)	19	(5.811.638)	(1.555.275)

INVEO YATIRIM HOLDİNG ANONİM ŞİRKETİ

1 Ocak - 31 Aralık 2023 Hesap Dönemine Ait Bağımsız Denetimden Geçmiş Nakit Akış Tablosu

(Tutarlar aksi belirtilmedikçe Türk Lirası ("TL") olarak ifade edilmiştir.)

	Dipnot referansları	Cari Dönem 1 Ocak - 31 Aralık 2023	Önceki Dönem 1 Ocak - 31 Aralık 2022
YATIRIM FAALİYETLERİNDEN KAYNAKLANAN NAKİT AKIŞLARI		194.475.149	(1.174.813.667)
Bağlı Ortaklıkların Kontrolünün Kaybı Sonucunu Doğuracak Satışlara İlişkin Nakit Girişleri		-	12.462.188
Bağlı Ortaklıkların Kontrolünün Kaybı Sonucunu Doğurmayan Satışlara İlişkin Nakit Girişleri		4.302.621	-
İştirakler ve/veya İş Ortaklıkları Pay Alımı veya Sermaye Artırımı Sebebiyle Oluşan Nakit Çıktıları		(349.213.124)	(702.277.681)
Maddi ve Maddi Olmayan Duran Varlıkların Alımından Kaynaklanan Nakit Çıktıları		(22.590)	13.348
<i>Maddi Duran Varlık Alımından Kaynaklanan Nakit Çıktıları</i>	10	(22.590)	13.348
Verilen Nakit Avans ve Borçlar		539.408.242	(485.011.522)
<i>İlişkili Taraflara Verilen Nakit Avans ve Borçlar</i>		539.408.242	(485.011.522)
FİNANSMAN FAALİYETLERİNDEN NAKİT AKIŞLARI		(52.595.262)	603.797.825
İşletmenin Kendi Paylarını ve Diğer Özkaynağa Dayalı Araçlarını Almasıyla İlgili Nakit Çıktıları		(124.094.344)	(91.005.449)
<i>İşletmenin Kendi Paylarını Almasından Kaynaklanan Nakit Çıktıları</i>		(124.094.344)	(91.005.449)
İşletmenin Kendi Paylarını ve Diğer Özkaynağa Dayalı Araçlarını Satmasından Kaynaklanan Nakit Girişleri		14.555.191	194.524.957
<i>İşletmenin Aldığı Diğer Özkaynağa Dayalı Araçlarını Satmasından Kaynaklanan Nakit Girişleri</i>		14.555.191	194.524.957
Borçlanmadan Kaynaklanan Nakit Girişleri		1.180.000.000	612.455.900
<i>İhraç Edilen Borçlanma Araçlarından Nakit Girişleri</i>		1.180.000.000	612.455.900
Borç Ödemelerine İlişkin Nakit Çıktıları		(942.455.900)	(16.702.000)
<i>İhraç Edilmiş Borçlanma Araçlarını Geri Ödemelerinden Nakit Çıktıları</i>		(942.455.900)	(16.702.000)
Kira Sözleşmelerinden Kaynaklanan Borç Ödemelerine İlişkin Nakit Çıktıları		(585.956)	(437.503)
Ödenen Faiz		(180.014.253)	(95.038.080)
YABANCI PARA ÇEVİRİM FARKLARININ ETKİSİNDEN ÖNCE NAKİT VE NAKİT BENZERLERİNDEKİ NET ARTIŞ (AZALIŞ)		(1.058.700)	1.785.146
NAKİT VE NAKİT BENZERLERİNDEKİ NET ARTIŞ		(1.058.700)	1.785.146
NAKİTTEKİ ENFLASYON ETKİSİ		(710.512)	(38.050)
DÖNEM BAŞI NAKİT VE NAKİT BENZERLERİ	3	1.807.440	60.344
DÖNEM SONU NAKİT VE NAKİT BENZERLERİ	3	38.228	1.807.440

INVEO YATIRIM HOLDİNG ANONİM ŞİRKETİ

31 Aralık 2023 Tarihinde Sona Eren Hesap Dönemine Ait Bağımsız Denetimden Geçmiş Finansal Tablolara İlişkin Açıklayıcı Dipnotlar

(Tutarlar aksi belirtilmedikçe Türk Lirası ("TL") olarak ifade edilmiştir.)

NOT 1 ŞİRKET'İN ORGANİZASYONU VE FAALİYET KONUSU

Inveo Yatırım Holding Anonim Şirketi ("Şirket"), 12 Mart 1998 tarihinde Gedik Yatırım Ortaklığı Anonim Şirketi adı altında kurulmuş olup, 27 Ağustos 2014 tarihli Olağanüstü Genel Kurulunda Şirket'in Yatırım Ortaklığı statüsünden çıkarak "Gedik Yatırım Holding Anonim Şirketi" unvanlı bir yatırım holding şirketine dönüştürülmesine karar verilmiştir. Bahse konu olan Olağanüstü Genel Kurul Kararı 11 Eylül 2014 tarihinde tescil edilerek 17 Eylül 2014 tarih 8655 sayılı ticaret sicil gazetesinde yayımlanmıştır. Şirket'in 10 Eylül 2020 tarihli genel kuruluna istinaden unvanı Inveo Yatırım Holding Anonim Şirketi olarak değiştirilmiştir. Söz konusu değişiklik 15 Eylül 2020 tarihinde tescil edilmiş ve 17 Eylül 2020 tarihinde Kamuoyu Aydınlatma Platformu'nda yayımlanmıştır.

Şirket'in amacı, vergi dışı mali konularda, özellikle yerli ve yabancı finans piyasaları düzenine ilişkin olarak, Sermaye Piyasası mevzuatında belirtilen yatırım hizmet ve faaliyetlerini içermemek kaydıyla; teknik planlama, programlama, bütçeleme, projelendirme, finansal ve organizasyon, firma değerleri gibi konularda yatırım ve araştırmalar yapmak, aktiflerini kar etme yeteneğine ve potansiyeline sahip sermaye şirketlerinin çıkarmış olduğu veya çıkaracağı pay senetleri ile diğer menkul kıymetlere, nakit, değerli maden ve emtialara yatırım yapmak, kurulmuş veya kurulacak şirketlerin sermaye ve yönetimine katılarak bunların yatırım, finansman, organizasyon ve yönetim meselelerini toplu bir bünye içerisinde değerlendirmek ve ekonomik dalgalanmalara karşı yatırımların güvenliğini artırmak ve böylece bu şirketlerin sağlıklı şekilde ve milli ekonominin gereklerine uygun olarak gelişmelerini ve devamlılıklarını teminat altına almak amacıyla, Türkiye içinde ve dışında bulunan her türlü taşınır ve taşınmazlara yatırım yapmak ve işletmek, bu amaçlara uygun ticari, sınai ve mali finansal yatırım girişimlerinde bulunmaktır. Ayrıca Şirket Sermaye Piyasası Kanunu ve ilgili mevzuat hükümleri çerçevesinde yurt içinde ve gerekli izni almak suretiyle yurt dışında her nevi borçlanma aracı ihraç edebilir. Şirket Yönetim Kurulu, Sermaye Piyasası Kurulu'nun 31. maddesi çerçevesinde tahvil, finansman bonusu ve diğer borçlanma senetlerini ihraç yetkisine süresiz olarak sahiptir. Bu durumda Türk Ticaret Kanunu'nun 506. maddesi hükmü uygulanmaz.

Şirket, Altayçeşme Mahallesi Çamlı Sokak Ofis Park İş Merkezi Blok No:21 İç Kapı No:45 Maltepe/İstanbul adresinde faaliyet göstermektedir.

31 Aralık 2023 tarihi itibarıyla Şirket'in çıkarılmış ve ödenmiş sermayesi 240.000.000 TL'dir (31 Aralık 2022: 240.000.000 TL). Şirket'i kontrol eden hissedar, Erhan Topaç'tır.

Şirket Yönetim Kurulu'nun 13 Ocak 2022 tarihli kararıyla Şirket'in kayıtlı sermaye tavanı 250.000.000 TL'den 500.000.000 TL'ye çıkarılmış olup, sermaye tavanı artırımı için 13 Ocak 2022 tarihi itibarıyla Sermaye Piyasası Kurulu'na başvuruda bulunulmuştur. Söz konusu başvuru 2 Şubat 2022 tarihinde Sermaye Piyasası Kurulu tarafından onaylanmış ve 1 Nisan 2022 tarihinde ticaret sicilde tescil edilmiştir.

Şirket'in hisseleri 13-15 Nisan 1999 tarihinde halka arz edilmiştir. 31 Aralık 2022 tarihi itibarıyla Şirket sermayesini temsil eden hisse senetlerinin %99,90'ı (31 Aralık 2022: %99,90) halka açıktır. Bu hisselerin %18,42'si (31 Aralık 2022: %18,43) fiili olarak Borsa İstanbul'da (BIST) dolaşımdadır. Şirket 16 Eylül 2014 tarihinden sonra Yakın İzleme Pazarında "GYHOL" koduyla işlem görmeye devam etmiştir. 8 Aralık 2016 tarih ve 388 sayılı Yönetim Kurulu Kararına göre Şirket'in BİAŞ Komisyon Yönergesinin ilgili maddeleri kapsamında Borsa İstanbul A.Ş. Yakın İzleme Pazarından, Ana Pazar'a geçiş yapabilmesine ilişkin Borsa İstanbul A.Ş. ye başvuruda bulunulmasına karar verilmiştir. Bu başvuru Borsa İcra Kurulu'nun 6 Mart 2017 tarihli toplantısında olumlu karşılanmış olup Şirket'in paylarının 8 Mart 2017 tarihinden itibaren Ana Pazar'da B Grubunda sürekli işlem görmesine izin verilmiştir. 1 Ekim 2020 tarihinden itibaren Şirket'in Borsa İstanbul'daki işlem kodu "INVEO" olarak değiştirilmiştir.

31 Aralık 2023 tarihinde sona eren dönem içinde Şirket bünyesinde istihdam edilen personel sayısı 20 kişidir (31 Aralık 2022: 23 kişi).

INVEO YATIRIM HOLDİNG ANONİM ŞİRKETİ

31 Aralık 2023 Tarihinde Sona Eren Hesap Dönemine Ait Bağımsız Denetimden Geçmiş Finansal Tablolara İlişkin Açıklayıcı Dipnotlar

(Tutarlar aksi belirtilmedikçe Türk Lirası (“TL”) olarak ifade edilmiştir.)

NOT 2 FİNANSAL TABLOLARIN SUNUMUNA İLİŞKİN ESASLAR

2.1 Sunuma İlişkin Temel Esaslar

TFRS'ye Uygunluk beyanı

Finansal tablolar Sermaye Piyasası Kurulu'nun (“SPK”) 13 Haziran 2013 tarih ve 28676 sayılı Resmi Gazete’de yayımlanan Seri II, 14.1 No’lu “Sermaye Piyasasında Finansal Raporlamaya İlişkin Esaslar Tebliği” (“Tebliğ”) hükümleri uyarınca Kamu Gözetimi Muhasebe ve Denetim Standartları Kurumu (“KGK”) tarafından yürürlüğe konulmuş olan Türkiye Finansal Raporlama Standartları (“TFRS”) ile bunlara ilişkin ek ve yorumları esas alınmıştır. Finansal tablolar ve dipnotlar KGK tarafından 4 Ekim 2022 tarihinde yayımlanan “Finansal Tablo Örnekleri ve Kullanım Rehberi”ne uygun olarak sunulmuştur.

Yüksek enflasyon dönemlerinde Finansal tabloların düzeltilmesi

SPK, 17 Aralık 2005 tarihinde almış olduğu bir kararla, Türkiye’de faaliyette bulunan ve SPK tarafından kabul edilen muhasebe ve raporlama ilkelerine (“SPK Finansal Raporlama Standartları”) uygun Finansal tablo hazırlayan şirketler için, 1 Ocak 2005 tarihinden itibaren 29 No’lu “Yüksek Enflasyonlu Ekonomilerde Finansal Raporlama” Standardı (“TMS 29”) uygulamasına son vermiştir.

KGK, 20 Ocak 2022 tarihinde, Türkiye Finansal Raporlama Standartlarını (TFRS) uygulayan işletmelerin 2021 yılı finansal raporlama döneminde TMS 29 Yüksek Enflasyonlu Ekonomilerde Finansal Raporlama (“TMS 29”) kapsamında herhangi bir düzeltme yapmalarına gerek bulunmadığını belirtmiştir.

KGK 23 Kasım 2023 tarihinde Türkiye’de enflasyon muhasebesi uygulanmasına ilişkin açıklamada bulunmuş olup söz konusu duyuruya göre, TFRS uygulayan işletmelerin 31 Aralık 2023 tarihinde veya sonrasında sona eren yıllık raporlama dönemine ait finansal tablolarının TMS 29’da yer alan ilgili muhasebe ilkelerine uygun olarak enflasyon etkisine göre düzeltilerek sunulması gerekmektedir. Bu finansal tabloların hazırlanmış olduğu tarih itibarıyla 31 Aralık 2023 tarihli finansal tablolar hazırlanırken TMS 29’a göre enflasyon düzeltilmesi yapılmıştır.

TMS 29, hiper enflasyonist ekonomilerin para birimi ile hazırlanan mali tabloların bilanço tarihindeki ölçüm biriminden gösterilmesini ve genel fiyat endeksinin kullanılarak daha önceki dönemlere ait bakiyelerin de aynı birimden gösterilmesini öngörmektedir. TMS 29’un uygulanmasını gerektiren durumlardan biri, üç yıllık kümülatif enflasyon oranının, yaklaşık %100 veya üzerinde olmasıdır. Türkiye’de Türkiye İstatistik Kurumu (“TÜİK”) tarafından yayımlanan tüketici fiyat endeksi (“TÜFE”) baz alındığında söz konusu kümülatif oran 31 Aralık 2023 tarihi itibarıyla sona eren üç yıllık dönem için %268 olmuştur.

Fiyat endekslerinde yukarıda belirtilen düzeyde artış olmamakla beraber, halkın tasarruflarını ağırlıklı olarak yabancı para cinsinden tutması, mal ve hizmet fiyatlarının yabancı para birimi üzerinden belirlenmesi, faiz oranlarının, ücret ve fiyatların genel fiyat endekslerine bağlanması, kısa vadeli işlemler de dahil satın alma gücündeki kayıpları karşılamak için fiyatların vade farkı konularak belirlenmesi gibi yüksek enflasyon emarelerinin mevcut bulunması halinde de TMS 29’un uygulanması gerekmektedir.

Enflasyona göre yapılan düzeltmeler, TÜİK tarafından yayımlanan Türkiye’deki Tüketici Fiyat Endeksi kullanılarak bulunan katsayılar esas alınarak hesaplanmıştır. 31 Aralık 2023 tarihi itibarıyla ekte sunulan mali tabloların düzeltilmesinde kullanılan endeks ve katsayılar aşağıda belirtilmiştir:

Tarih	İndeks	Düzeltilme Katsayısı	Üç Yıllık Bileşik Enflasyon Oranı
31 Aralık 2023	1.859,38	1,0000	268%
31 Aralık 2022	1.128,45	1,6477	156%
31 Aralık 2021	686,95	2,7067	74%

INVEO YATIRIM HOLDİNG ANONİM ŞİRKETİ

31 Aralık 2023 Tarihinde Sona Eren Hesap Dönemine Ait Bağımsız Denetimden Geçmiş Finansal Tablolara İlişkin Açıklayıcı Dipnotlar

(Tutarlar aksi belirtilmedikçe Türk Lirası ("TL") olarak ifade edilmiştir.)

NOT 2 FİNANSAL TABLOLARIN SUNUMUNA İLİŞKİN ESASLAR (Devamı)

2.1 Sunuma İlişkin Temel Esaslar (devamı)

Yüksek enflasyon dönemlerinde finansal tabloların düzeltilmesi (devamı)

TMS 29 endeksleme işlemlerinin ana hatları aşağıdaki gibidir:

- Bilanço tarihi itibarıyla cari satın alma gücü ile gösterilenler dışındaki tüm kalemler cari dönem ve geçmiş yıllar için ilgili tüketici fiyat endeksi katsayıları kullanılarak endekslenmiştir.
- Önceki raporlama dönemlerine ait mali tablolar paranın en son bilanço tarihindeki cari satın alma gücü esas alınarak düzeltilmiştir. Cari dönem düzeltme katsayısı önceki dönem finansal tablolarına uygulanmıştır.
- Parasal aktif ve pasif kalemler, bilanço tarihinde cari satın alma gücü ile ifade edildiklerinden endekslemeye tabi tutulmamışlardır. Parasal kalemler nakit para ve nakit olarak alınacak veya ödenecek kalemlerdir.
- Parasal olmayan aktif ve pasifler satın alma veya ilk kayda alınma tarihinden bilanço tarihine kadar olan süre içerisinde genel fiyat endeksinde meydana gelen değişikliklerin alım maliyetlerine ve birikmiş amortisman tutarlarına yansıtılması suretiyle yeniden ifade edilmiştir. Böylece maddi duran varlıklar, maddi olmayan duran varlıklar, kullanım hakkı varlıkları ve benzeri aktifler piyasa değerlerini geçmeyecek şekilde alım değerleri üzerinden endekslenmiştir. Amortismanlar da benzeri şekilde yeniden düzeltilmişlerdir. Özkaynakların içerisinde yer alan tutarlar, bu tutarların şirkete katıldığı veya şirket içerisinde olduğu dönemlerdeki tüketici fiyat endekslerinin uygulanması neticesinde yeniden düzeltilmiştir.
- Bilançodaki parasal olmayan kalemlerin gelir tablosuna etkisi olanlar dışında gelir tablosunda yer alan tüm kalemler, gelir ve gider hesaplarının mali tablolara ilk olarak yansıtıldıkları dönemler üzerinden hesaplanan katsayılar ile endekslenmişlerdir.
- Nakit akış tablosunda sunulan tüm kalemler raporlama dönemi sonundaki cari ölçüm birimine göre ifade edilerek enflasyona göre düzeltilmiştir. Enflasyonun işletme, yatırım ve finansman faaliyetlerinden kaynaklanan nakit akışları üzerindeki etkisi ilgili kalemler atfedilmiş ve nakit ve nakit benzerleri üzerindeki parasal kazanç veya kayıp ayrı olarak sunulmuştur.
- Net parasal pozisyon üzerinden genel enflasyon neticesinde oluşan kazanç veya kayıp; parasal olmayan aktiflere, özkaynak kalemlerine ve gelir tablosu hesaplarına yapılan düzeltmelerin farkıdır. Net parasal pozisyon üzerinden hesaplanan kazanç veya kayıp net kara dahil edilmiştir.

Finansal Tabloların Hazırlanmasındaki Esaslar

Şirket, muhasebe kayıtlarının tutulmasında ve kanuni finansal tablolarının hazırlanmasında, SPK tarafından çıkarılan prensiplere ve şartlara, Türk Ticaret Kanunu ("TTK") vergi mevzuatı ve Türkiye Cumhuriyeti Maliye Bakanlığı tarafından çıkarılan Tekdüzen Hesap Planını esas almaktadır. Finansal tablolar, tarihi maliyet esaslı baz alınarak Türk Lirası olarak hazırlanmıştır.

Finansal tablolar, gerçeğe uygun değerleri ile ölçülen finansal yatırımlar haricinde tarihi maliyet esasına göre hazırlanmış, kanuni kayıtlara TMS uyarınca doğru sunumun yapılması amacıyla gerekli düzeltme ve sınıflandırmalar yansıtılarak düzenlenmiştir.

INVEO YATIRIM HOLDİNG ANONİM ŞİRKETİ

31 Aralık 2023 Tarihinde Sona Eren Hesap Dönemine Ait Bağımsız Denetimden Geçmiş Finansal Tablolara İlişkin Açıklayıcı Dipnotlar

(Tutarlar aksi belirtilmedikçe Türk Lirası ("TL") olarak ifade edilmiştir.)

NOT 2 FİNANSAL TABLOLARIN SUNUMUNA İLİŞKİN ESASLAR (Devamı)

2.1 Sunuma İlişkin Temel Esaslar (devamı)

Finansal Tabloların Hazırlanmasındaki Esaslar (devamı)

Konsolidasyon İstisnaları

TFRS 10 Konsolide Finansal Tablolar Standardı'na göre yatırım işletmesi

- (a) Yatırım yönetimi hizmeti sunmak amacıyla bir veya birden fazla yatırımcıdan fon elde eden,
- (b) Yatırımcısına veya yatırımcılarına, iş amacının fonları yalnızca sermaye kazancı veya yatırım geliri ya da her ikisini birden elde etmek üzere yatırım yapmak olduğunu taahhüt eden ve
- (c) Yatırımlarının tamamının (veya tamamına yakınının) performansını gerçeğe uygun değer esası üzerinden ölçen ve değerleyen işletmedir.

İşletme, yukarıdaki tanımı karşılayıp karşılamadığını değerlendirirken, yatırım işletmelerine ait aşağıda yer alan belirgin özelliklere sahip olup olmadığını dikkate alır:

- (a) Birden fazla yatırıma sahiptir,
- (b) Birden fazla yatırımcıya sahiptir,
- (c) İlişkili tarafı olmayan yatırımcılara sahiptir ve
- (d) Özkaynak veya benzeri paylar şeklinde ortaklık paylarına sahiptir.

Şirket yukarıdaki şartları sağladığı için bağlı ortaklıklarını konsolide etmemektedir. Bunun yerine, Şirket bağlı ortaklıkları ve iştiraklerindeki yatırımlarını TFRS 10'a göre gerçeğe uygun değer farkını kar veya zarara yansıtarak ölçmektedir.

Karşılaştırmalı bilgiler ve önceki dönem tarihli finansal tabloların yeniden düzenlenmesi

Şirket muhasebe kayıtlarının tutulmasında ve kanuni finansal tablolarının hazırlanmasında SPK tarafından çıkarılan prensipler ve şartlara, yürürlükteki ticari ve mevzuat ile SPK'nın tebliğlerine uymaktadır.

Finansal durum ve performans trendlerinin tespitine imkân vermek üzere, Şirket'in finansal tabloları önceki dönemle karşılaştırmalı olarak hazırlanmaktadır. Şirket, 31 Aralık 2023 tarihi itibarıyla finansal durum tablosunu (bilançosunu) 31 Aralık 2022 tarihi itibarıyla hazırlanmış finansal durum tablosu (bilançosu) ile 1 Ocak - 31 Aralık 2023 hesap dönemine ait kar veya zarar ve diğer kapsamlı gelir tablosu, nakit akış tablosu ve özkaynak değişim tablosunu ise 1 Ocak - 31 Aralık 2022 hesap dönemi ile karşılaştırmalı olarak düzenlemiştir. Gerek görüldüğü takdirde cari dönem finansal tabloların sunumu ile uygunluk sağlanması açısından karşılaştırmalı bilgiler yeniden düzenlenmektedir.

Şirket yatırım işletmesi olduğu için, yaptığı yatırımlardan sağlayacağı değer artışı tutarı Şirket'in ana faaliyet konusuyla doğrudan alakalıdır. Bu sebeple Şirket'in "Esas faaliyetlerden diğer gelirler/giderler" kalemi altında izlediği "Girişim sermayesi yatırımları gerçeğe uygun değer artışları/azalışları", "Hasılat" kalemi altına sınıflanmıştır. İlgili tutarlar geçmişe yönelik olarak düzeltilmiştir.

INVEO YATIRIM HOLDİNG ANONİM ŞİRKETİ

31 Aralık 2023 Tarihinde Sona Eren Hesap Dönemine Ait Bağımsız Denetimden Geçmiş Finansal Tablolara İlişkin Açıklayıcı Dipnotlar

(Tutarlar aksi belirtilmedikçe Türk Lirası ("TL") olarak ifade edilmiştir.)

NOT 2 FİNANSAL TABLOLARIN SUNUMUNA İLİŞKİN ESASLAR (Devamı)

2.1 Sunuma İlişkin Temel Esaslar (devamı)

Karşılaştırmalı bilgiler ve önceki dönem tarihli finansal tabloların yeniden düzenlenmesi (devamı)

İlgili düzeltmenin etkileri aşağıdaki şekildedir:

KAR VEYA ZARAR KISMI	Daha önceden raporlanan 1 Ocak - 31 Aralık 2022	Enflasyon Muhasebesi düzeltmesi 1 Ocak - 31 Aralık 2022	Daha önceden raporlanan yeniden düzenlenmiş 1 Ocak - 31 Aralık 2022	Sınıflama 1 Ocak - 31 Aralık 2022	Yeniden düzenlenmiş 1 Ocak - 31 Aralık 2022
Hasılat	98.657.439	127.449.153	226.106.592	3.321.358.110	3.547.464.702
Satışların Maliyeti (-)	(13.017.188)	(8.431.613)	(21.448.801)		(21.448.801)
BRÜT KAR	85.640.251	119.017.540	204.657.791	3.321.358.110	3.526.015.901
Genel yönetim giderleri (-)	(21.757.610)	(18.994.493)	(40.752.103)	-	(40.752.103)
Pazarlama giderleri (-)	(825.823)	(859.009)	(1.684.832)	-	(1.684.832)
Esas faaliyetlerden diğer gelirler	2.035.138.375	1.303.264.582	3.338.402.957	(3.321.358.110)	17.044.847
Esas faaliyetlerden diğer giderler (-)	(13.604.167)	7.276.269	(6.327.898)	-	(6.327.898)
ESAS FAALİYET KARI	2.084.591.026	1.409.704.889	3.494.295.915	-	3.494.295.915
Finansman gelirleri	42.398.204	27.942.778	70.340.982	-	70.340.982
Finansman giderleri (-)	(55.739.262)	(39.457.737)	(95.196.999)	-	(95.196.999)
Net parasal pozisyon kayıpları	-	(1.274.153.481)	(1.274.153.481)	-	(1.274.153.481)
Dönem net karı	2.071.249.968	124.036.449	2.195.286.417		2.195.286.417
Sürdürülen faaliyetler vergi gelir/(gideri)					
Dönem vergi gelir/(gideri)	(3.540.547)	(2.293.316)	(5.833.863)	-	(5.833.863)
Ertelenmiş vergi gelir/(gideri)	(96.248.879)	(62.343.208)	(158.592.087)	-	(158.592.087)
DÖNEM NET KARI	1.971.460.542	59.399.925	2.030.860.467	-	2.030.860.467
TOPLAM KAPSAMLI GELİR	1.971.455.387	59.399.925	2.030.851.973	-	2.030.851.973

INVEO YATIRIM HOLDİNG ANONİM ŞİRKETİ

31 Aralık 2023 Tarihinde Sona Eren Hesap Dönemine Ait Bağımsız Denetimden Geçmiş Finansal Tablolara İlişkin Açıklayıcı Dipnotlar

(Tutarlar aksi belirtilmedikçe Türk Lirası ("TL") olarak ifade edilmiştir.)

NOT 2 FİNANSAL TABLOLARIN SUNUMUNA İLİŞKİN ESASLAR (Devamı)

2.1 Sunuma İlişkin Temel Esaslar (devamı)

Karşılaştırmalı bilgiler ve önceki dönem tarihi finansal tabloların yeniden düzenlenmesi (devamı)

Netleştirme/Mahsup

Finansal varlık ve yükümlülükler, gerekli kanuni hak olması, söz konusu varlık ve yükümlülükleri net olarak değerlendirmeye niyet olması veya varlıkların elde edilmesi ile yükümlülüklerin yerine getirilmesinin birbirini takip ettiği durumlarda net olarak gösterilirler.

İşletmenin sürekliliği

Şirket, finansal tablolarını işletmenin sürekliliği ilkesine göre hazırlamıştır.

Fonksiyonel ve sunum para birimi

Şirket'in finansal tabloları, faaliyette bulunduğu temel ekonomik çevrede geçerli olan para birimi (Fonksiyonel para birimi) ile sunulmuştur. İşletmenin finansal durumu ve faaliyet sonucu, şirket'in geçerli para birimi olan ve finansal tablolar için sunum para birimi olan TL cinsinden ifade edilmiştir.

Finansal tabloların onaylanması

Finansal tablolar, yönetim kurulu tarafından onaylanmış ve 6 Mart 2024 tarihinde yayınlanması için yetki verilmiştir.

2.2 Muhasebe politikalarında ve açıklamalarında değişiklikler

Muhasebe politikalarında yapılan önemli değişiklikler ve tespit edilen önemli muhasebe hataları geriye dönük olarak uygulanır ve önceki dönem finansal tabloları yeniden düzenlenir. Şirket'in 2022 yılı içerisinde muhasebe politikalarında bir değişiklik olmamıştır.

Yeni bir TFRS'nin ilk kez uygulanmasından kaynaklanan muhasebe politikası değişiklikleri, söz konusu TFRS'nin geçiş hükümlerine uygun olarak geriye veya ileriye dönük olarak uygulanmaktadır. Tespit edilen önemli muhasebe hataları (varsa) geriye dönük olarak uygulanır ve önceki dönem finansal tabloları yeniden düzenlenir. Muhasebe tahminlerindeki değişiklikler, yalnızca bir döneme ilişkin ise değişikliğin yapıldığı cari dönemde, gelecek dönemlere ilişkin ise, hem değişikliğin yapıldığı dönemde hem de ileriye yönelik olarak uygulanır.

INVEO YATIRIM HOLDİNG ANONİM ŞİRKETİ

31 Aralık 2023 Tarihinde Sona Eren Hesap Dönemine Ait Bağımsız Denetimden Geçmiş Finansal Tablolara İlişkin Açıklayıcı Dipnotlar

(Tutarlar aksi belirtilmedikçe Türk Lirası ("TL") olarak ifade edilmiştir.)

NOT 2 FİNANSAL TABLOLARIN SUNUMUNA İLİŞKİN ESASLAR (Devamı)

2.2 Muhasebe politikalarında ve açıklamalarında değişiklikler (devamı)

Şirket'in Finansal tabloları KGK tarafından 660 sayılı Kanun Hükmünde Kararname'nin ("KHK") 9'uncu maddesinin (b) bendine dayanılarak geliştirilen 2 Haziran 2016 tarihli ve 30 sayılı Kurul kararıyla onaylanan 2016 TMS Taksonomisi'ni kullanırken, 2016 TMS Taksonomisi, TFRS 15 Müşteri Sözleşmelerinden Hasılat ve TFRS 16 Kiralamalar Standartları çerçevesinde 15 Nisan 2019 tarihinde güncellenerek, mevzuatta terim birlikteliğini sağlamak amacıyla 2019 TFRS Taksonomisi adıyla yeniden yayımlanmıştır. 2019 TFRS Taksonomisi 4 Ekim 2022 tarihinde güncellenerek 2022 TFRS Taksonomisi adıyla yeniden yayımlanmıştır ve Şirket finansal tablolarını 2022 TFRS Taksonomisine uygun olarak hazırlamıştır.

Şirket, TMS ve TFRS ile uyumlu ve 31 Aralık 2023 tarihinden itibaren geçerli olan yeni ve revize edilmiş standartlar ve yorumlardan kendi faaliyet konusu ile ilgili olanları uygulamıştır.

Yeni ve revize edilmiş Türkiye Finansal Raporlama Standartları

a) 31 Aralık 2023 tarihi itibarıyla yürürlükte olan yeni standartlar ile mevcut önceki standartlara getirilen değişiklikler ve yorumlar:

TMS 1, Uygulama Bildirimi 2 ve TMS 8'deki dar kapsamlı değişiklikler; 1 Ocak 2023 tarihinde veya bu tarihten sonra başlayan yıllık raporlama dönemlerinde geçerlidir. Bu değişiklikler muhasebe politikası açıklamalarını iyileştirmeyi ve finansal tablo kullanıcılarının muhasebe tahminlerindeki değişiklikler ile muhasebe politikalarındaki değişiklikleri ayırt etmelerine yardımcı olmayı amaçlamaktadır.

TMS 12 'de değişiklik, Uluslararası vergi reformu; Geçici istisna, 31 Aralık 2023 yıl sonu için geçerli olup açıklama gereksinimleri 1 Ocak 2023 tarihinden itibaren başlayan muhasebe dönemleri için geçerlidir ve erken uygulamaya izin verilir. Bu değişiklikler, şirketlere Asgari Vergi Uygulama Kılavuzu uluslararası vergi reformundan kaynaklanan ertelenmiş vergilerin muhasebeleştirilmesi konusunda geçici bir kolaylık sağlar. Ayrıca değişiklikler, etkilenen şirketler için açıklama gereksinimlerini de içerir.

TMS 12 (Değişiklikler) Tek Bir İşlemden Kaynaklanan Varlık ve Yükümlülüklerle İlgili Ertelenmiş Vergi; Bu değişiklikler ile bir varlık ya da yükümlülüğün ilk defa finansal tablolara yansıtılmasına ilişkin muafiyetin varlık ile yükümlülüğün ilk kayda alındığı sırada eşit tutarlarda vergiye tabi ve indirilebilir geçici farkların olduğu işlemlerde geçerli olmadığı hususuna açıklık getirilmiştir. TMS 12'de yapılan bu değişiklikler, 1 Ocak 2023 veya sonrasında başlayan yıllık hesap dönemlerinde uygulanacak olmakla birlikte erken uygulamaya da izin verilmektedir.

TFRS 17, 'Sigorta Sözleşmeleri'; 1 Ocak 2023 tarihinde veya bu tarihten sonra başlayan yıllık raporlama dönemlerinde geçerlidir. Bu standart, hali hazırda çok çeşitli uygulamalara izin veren TFRS 4'ün yerine geçmektedir. TFRS 17, sigorta sözleşmeleri ile isteğe bağlı katılım özelliğine sahip yatırım sözleşmeleri düzenleyen tüm işletmelerin muhasebesini temelden değiştirecektir.

Bununla birlikte, Kamu Gözetimi Kurumu'nun (KGK) Türkiye Sigorta, Reasürans ve Emeklilik Şirketleri Birliği'ne gönderdiği 06.04.2023 tarihli yazısında sigorta, reasürans şirketleri ile emeklilik şirketleri, bu şirketlerde ortaklıkları/ yatırımları bulunan bankalar ve yine bu şirketlerde ortaklıkları/yatırımları bulunan diğer şirketlere ait konsolide ve bireysel finansal tablolarda TFRS 17'nin 1/1/2024 tarihinden itibaren uygulanmasının yerinde olacağı kanaatine ulaşıldığı bildirilmiştir. Bu değişikliklerin Şirket'in finansal durumu veya performansı üzerinde herhangi bir önemli etkisi olmamıştır.

INVEO YATIRIM HOLDİNG ANONİM ŞİRKETİ

31 Aralık 2023 Tarihinde Sona Eren Hesap Dönemine Ait Bağımsız Denetimden Geçmiş Finansal Tablolara İlişkin Açıklayıcı Dipnotlar

(Tutarlar aksi belirtilmedikçe Türk Lirası ("TL") olarak ifade edilmiştir.)

NOT 2 FİNANSAL TABLOLARIN SUNUMUNA İLİŞKİN ESASLAR (Devamı)

2.2 Muhasebe politikalarında ve açıklamalarında değişiklikler (devamı)

b) 31 Aralık 2023 tarihi itibarıyla yayımlanmış ancak henüz yürürlüğe girmemiş olan standartlar ve değişiklikler:

Şirket, henüz yürürlüğe girmemiş aşağıdaki standartlar ile mevcut önceki standartlara getirilen aşağıdaki değişiklik ve yorumları henüz uygulamamıştır:

TMS 21 Değiştirilebilirliğin Eksikliği; 1 Ocak 2025 tarihinde veya bu tarihten sonra başlayan yıllık raporlama dönemleri için geçerlidir. Bir işletme, belirli bir amaç için belirli bir ölçüm tarihinde başka bir para birimine çevrilemeyen yabancı para biriminde yapılan bir işlem veya faaliyete sahip olduğunda bu değişikliklerden etkilenir. Bir para birimi, başka bir para birimini elde etme olanağı mevcut olduğunda (normal bir idari gecikmeyle) değiştirilebilir ve işlem; uygulanabilir haklar ve yükümlülükler yaratan bir piyasa veya takas mekanizması yoluyla gerçekleşir.

TMS 7 ve TFRS 7 'deki tedarikçi Finansman anlaşmalarına ilişkin değişiklikler; 1 Ocak 2024 tarihinde veya bu tarihten sonra başlayan yıllık raporlama dönemlerinde geçerlidir. Bu değişiklikler tedarikçi Finansman anlaşmalarının ve işletmelerin yükümlülükleri, nakit akışları ve likidite risklerinin üzerindeki etkilerine dair şeffaflığı arttırmak için açıklama yapılmasını gerektirir. Açıklama gereklilikleri, UMSK (Uluslararası Muhasebe Standartları Kurumu)'nun yatırımcıların, bazı şirketlerin tedarikçi Finansmanı anlaşmalarının yeterince açık olmadığı ve yatırımcıların analizini engellediği yönündeki endişelerine verdiği yanittir.

TMS 1 (Değişiklikler) Yükümlülüklerin Kısa veya Uzun Vadeli Olarak Sınıflandırılması; Bu değişikliklerin amacı Finansal durum tablosunda yer alan ve belirli bir vadesi bulunmayan borç ve diğer yükümlülüklerin kısa vadeli mi (bir yıl içerisinde ödenmesi beklenen) yoksa uzun vadeli mi olarak sınıflandırılması gerektiği ile ilgili şirketlerin karar verme sürecine yardımcı olmak suretiyle standardın gerekliliklerinin tutarlı olarak uygulanmasını sağlamaktır. TMS 1'de yapılan bu değişiklikler, bir yıl ertelenerek 1 Ocak 2024 veya sonrasında başlayan yıllık hesap dönemlerinde uygulanacak olmakla birlikte erken uygulamaya da izin verilmektedir.

TFRS 16, Satış ve geri kiralama işlemleri: TFRS 16'daki bu değişiklikler; bir satıcı-kiracının, satış olarak muhasebeleştirilmek üzere TFRS 15'teki gereklilikleri karşılayan satış ve geri kiralama işlemlerini sonradan nasıl ölçtüğünü açıklamaktadır. TFRS 16'da yapılan bu değişiklikler, 1 Ocak 2024 veya sonrasında başlayan yıllık hesap dönemlerinde uygulanacak olmakla birlikte erken uygulamaya da izin verilmektedir.

TMS 1 (Değişiklikler) Kredi Sözleşmesi Şartları İçeren Uzun Vadeli Yükümlülükler; TMS 1'deki değişiklikler, bir işletmenin raporlama döneminden sonraki on iki ay içinde sağlaması gereken koşulların bir yükümlülüğün sınıflandırılmasını nasıl etkilediğini açıklamaktadır. TMS 1'de yapılan bu değişiklikler, 1 Ocak 2024 veya sonrasında başlayan yıllık hesap dönemlerinde uygulanacak olmakla birlikte erken uygulamaya da izin verilmektedir. Söz konusu standart, değişiklik ve iyileştirmelerin Şirket'in finansal durumu ve performansı üzerindeki muhtemel etkileri değerlendirilmektedir.

TSRS 1, "Sürdürülebilirlikle ilgili Finansal Bilgilerin Açıklanmasına İlişkin Genel Hükümler"; 1 Ocak 2024 tarihinde veya bu tarihten sonra başlayan yıllık raporlama dönemlerinde geçerlidir. Bu standart, bir şirketin değer zinciri içerisindeki sürdürülebilirlikle ilgili maruz kaldığı tüm ciddi riskler ve fırsatların açıklanmasına yönelik temel çerçeveyi içerir.

TSRS 2, "İklimle ilgili açıklamalar"; 1 Ocak 2024 tarihinde veya bu tarihten sonra başlayan yıllık raporlama dönemlerinde geçerlidir. Bu standart, şirketlerin iklimle ilgili riskler ve fırsatlar hakkında açıklama gerekliliklerini belirleme konusundaki ilk standarttır.

Bununla birlikte, KGK'nın 29 Aralık 2023 tarihli Resmî Gazete'de yayımlanan Kurul Kararında belirli işletmelerin 1 Ocak 2024 tarihinden itibaren zorunlu sürdürülebilirlik raporlamasına tabi olacağı açıklanmıştır. 5 Ocak 2024 tarihli "Türkiye Sürdürülebilirlik Raporlama Standartları (TSRS) Uygulama Kapsamına İlişkin Kurul Kararı" Kapsamında Sürdürülebilirlik Raporlamasına Tabi Olacak İşletmelerin Belirlenmesi amacıyla sürdürülebilirlik uygulaması kapsamına giren işletmeler sayılmaktadır.

INVEO YATIRIM HOLDİNG ANONİM ŞİRKETİ

31 Aralık 2023 Tarihinde Sona Eren Hesap Dönemine Ait Bağımsız Denetimden Geçmiş Finansal Tablolara İlişkin Açıklayıcı Dipnotlar

(Tutarlar aksi belirtilmedikçe Türk Lirası ("TL") olarak ifade edilmiştir.)

NOT 2 FİNANSAL TABLOLARIN SUNUMUNA İLİŞKİN ESASLAR (Devamı)

2.3 Muhasebe tahminlerindeki değişiklikler ve hatalar

Muhasebe tahminlerindeki değişiklikler, yalnızca bir döneme ilişkin ise, değişikliğin yapıldığı cari dönemde, gelecek dönemlere ilişkin ise, hem değişikliğin yapıldığı dönemde hem de gelecek dönemde, ileriye yönelik olarak, net dönem karı veya zararının belirlenmesinde dikkate alınacak şekilde finansal tablolara yansıtılır.

1 Ocak - 31 Aralık 2023 hesap döneminde muhasebe tahminlerinde önemli bir değişiklik yapılmamıştır.

2.4 Önemli muhasebe politikalarının özeti

Finansal tabloların hazırlanmasında izlenen önemli muhasebe politikaları aşağıda özetlenmiştir.

Hasılat ve maliyetin tanınması

Şirket, taahhüt edilmiş bir mal veya hizmeti müşterisine devrederek edim yükümlülüğünü yerine getirdiğinde veya getirdikçe hasılatı finansal tablolara alır. Bir varlığın kontrolü müşteriye geçtiğinde veya geçtikçe varlık devredilmiş olur.

Şirket, aşağıda yer alan 5 temel prensip doğrultusunda hasılatı finansal tablolara almaktadır:

- Müşteri sözleşmelerinin belirlenmesi
- Sözleşmelerdeki performans yükümlülüklerinin belirlenmesi
- Sözleşmelerdeki işlem fiyatının belirlenmesi
- İşlem fiyatının sözleşmelerdeki performans yükümlülüklerine dağıtılması
- Her performans yükümlülüğü yerine getirildiğinde hasılatın muhasebeleştirilmesi

Şirket, aşağıdaki şartların tamamının karşılanması durumunda müşterisi ile yaptığı bir sözleşmeyi hasılat olarak muhasebeleştirir:

- Sözleşmenin tarafları sözleşmeyi (yazılı, sözlü ya da diğer ticari teamüllere uygun olarak) onaylamış ve kendi edimlerini yerine getirmeyi taahhüt etmiştir,
- Devredilecek mal veya hizmetlerle ilgili her bir tarafın hakları tanımlanabilmektedir,
- Devredilecek mal veya hizmetler için yapılacak ödeme koşulları tanımlanabilmektedir,
- Sözleşme özü itibarıyla ticari niteliktedir,
- Şirket'in müşteriye devredilecek mal veya hizmetler karşılığı bedel tahsil edecek olması muhtemeldir. Şirket, bir bedelin tahsil edilebilirliğinin muhtemel olup olmadığını değerlendirirken, sadece müşterinin bu bedeli vadesinde ödeyebilme kabiliyetini ve buna ilişkin niyetini dikkate alır.
- Şirket birleşme ve satın alma işlemlerinde tarafların anlaşmasını ve en fazla raporlama tarihini takip eden bir hafta içerisinde hisse devir sözleşmesi imzalanmasını hizmet gelirini hasılat olarak kaydetme kriteri olarak belirlemiş olup ve bu kapsamda muhasebeleştirmektedir.

Sözleşme başlangıcında şirket, müşteriyle yaptığı sözleşmede taahhüt ettiği mal veya hizmetleri değerlendirir ve müşteriye devretmek için verdiği her bir taahhüdü ayrı bir edim yükümlülüğü olarak tanımlar. Şirket ayrıca, sözleşme başlangıcında, her bir edim yükümlülüğünü zamanla ya da zamanın belli bir anında yerine getirip getirmediğini belirler.

INVEO YATIRIM HOLDİNG ANONİM ŞİRKETİ

31 Aralık 2023 Tarihinde Sona Eren Hesap Dönemine Ait Bağımsız Denetimden Geçmiş Finansal Tablolara İlişkin Açıklayıcı Dipnotlar

(Tutarlar aksi belirtilmedikçe Türk Lirası ("TL") olarak ifade edilmiştir.)

NOT 2 FİNANSAL TABLOLARIN SUNUMUNA İLİŞKİN ESASLAR (Devamı)

2.4 Önemli muhasebe politikalarının özeti (devamı)

Hasılat ve maliyetin tanınması (devamı)

Başka bir taraf mal veya hizmetin müşteriye sağlanmasına müdahil olduğunda, Şirket, taahhüdünün niteliğinin belirlenen mal veya hizmetleri bizzat sağlamaya (asil) veya diğer tarafça sağlanan bu mal veya hizmetlere aracılık etmeye (vekil) yönelik bir edim yükümlülüğü olduğunu belirler. Şirket, belirlenmiş mal veya hizmetleri, o mal veya hizmetleri müşteriye devretmeden önce kontrol ediyorsa asildir. Söz konusu durumda edim yükümlülüğünü yerine getirdiğinde (veya getirdikçe), devredilen belirlenmiş mal veya hizmetler karşılığında hak etmeyi beklediği bedelin brüt tutarı kadar hasılatı finansal tablolara alır. Şirket, edim yükümlülüğü belirlenmiş mal veya hizmetlerin başka bir tarafça temin edilmesine aracılık etmekte ise vekil durumundadır ve söz konusu edim yükümlülüğü için hasılatı finansal tablolara yansıtmaz.

Buna istinaden, menkul kıymet alım ve satım karları/zararları, ilgili satış emrinin verildiği tarihte gelir tablosunda muhasebeleştirilmektedir; ilgili alış ve satışlar gelir tablosunda brüt olarak gösterilmektedir. Müşteri emirlerine istinaden müşteri varlıkları ile yapılan işlemlerin komisyon gelirleri hizmet gelirleri altında muhasebeleştirilmektedir.

Menkul kıymet alım-satım işlemlerinden gelirler ve maliyetleri

Şirket yatırım işletmesi olduğu için, iştirak ettiği şirketlerin gerçeğe uygun değer farkları "Hasılat" altında gösterilir.

Şirket'in satış gelirleri içinde özsermaye araçlarının satışı ile Faiz getirili menkul kıymetlerin satışlarından kaynaklanan tutarlar yer almaktadır. Buna ilişkin alış veya taşınmış maliyetler (Finansal varlığın iskonto edilmiş maliyeti) ise "Satışların Maliyeti" hesabında gösterilmektedir. Devlet iç borçlanma senetlerinden, Takas Bank Para Piyasası'ndan, mevduattan alınan faizler ise "Faiz Gelirleri" içinde gösterilmektedir.

Portföyde bulunan alım-satım amaçlı menkul kıymetlerin dönem sonu değerlemelerinden doğan farklar "Esas Faaliyetlerden gelirler/(giderler)" kalemlerinde gösterilmektedir. Hasılatın tespitinde alınan komisyonlar dâhil olmak üzere tahakkuk esaslı geçerli olmaktadır.

Menkul kıymet alım satım gelirleri/maliyetleri ilgili alım-satım emrinin verildiği tarihte gelir tablosunda muhasebeleştirilir.

Maddi duran varlıklar

Maddi duran varlıklar, kayıtlı değerleri üzerinden, birikmiş amortisman düşüldükten sonraki net değeri ile gösterilmektedir.

Amortisman, maddi duran varlıkların kayıtlı değerleri üzerinden faydalı ömürleri dikkate alınarak doğrusal amortisman yöntemi kullanılarak ayrılmaktadır. Söz konusu varlıkların tahmin edilen faydalı ömürleri aşağıda belirtilmiştir:

	Ekonomik Ömür
Taşıtlar	5 Yıl
Demirbaşlar	3-6 Yıl

INVEO YATIRIM HOLDİNG ANONİM ŞİRKETİ

31 Aralık 2023 Tarihinde Sona Eren Hesap Dönemine Ait Bağımsız Denetimden Geçmiş Finansal Tablolara İlişkin Açıklayıcı Dipnotlar

(Tutarlar aksi belirtilmedikçe Türk Lirası ("TL") olarak ifade edilmiştir.)

NOT 2 FİNANSAL TABLOLARIN SUNUMUNA İLİŞKİN ESASLAR (Devamı)

2.4 Önemli muhasebe politikalarının özeti (devamı)

Maddi duran varlıklar (devamı)

Maddi bir duran varlığa yapılan normal bakım ve onarım harcamaları, gider olarak muhasebeleştirilmektedir. Maddi duran varlığın kapasitesini genişleterek kendisinden gelecekte elde edilecek faydayı artıran nitelikteki yatırım harcamaları, maddi duran varlığın maliyetine eklenmektedir. Yatırım harcamaları, varlığın faydalı ömrünü uzatan, varlığın hizmet kapasitesini artıran, üretilen mal veya hizmetin kalitesini artıran veya maliyetini azaltan giderler gibi maliyet unsurlarından oluşmaktadır.

Maddi duran varlıkların bilançoda taşınan değeri tahmini geri kazanılabilir değerinin üzerinde olması durumunda söz konusu varlığın değeri geri kazanılabilir değerine indirilir ve ayrılan değer düşüklüğü karşılığı gider hesapları ile ilişkilendirilir. Önceki dönemlerde ayrılmış değer düşüklüğü zararının bundan böyle mevcut olmayacağı veya azalmış olabileceği yönünde bir belirti olup olmadığını her raporlama dönemi sonunda değerlendirilir ve böyle bir belirtinin olması durumunda, ilgili varlığın geri kazanılabilir tutarını tahmin edilerek varlığın defter değeri yeni tahminlerle belirlenmiş geri kazanılabilir tutarına artırılarak değer düşüklüğü zararı gelir hesapları ile ilişkilendirilerek iptal edilir. Değer düşüklüğü zararının iptali nedeniyle artan defter değeri, önceki dönemlerde söz konusu varlık için değer düşüklüğü zararı muhasebeleştirilmemiş olsaydı ulaşacağı defter değerini aşamaz.

Maddi duran varlıkların elden çıkartılması sonucu oluşan kar veya zarar, düzeltilmiş tutarlar ile tahsil olunan tutarların karşılaştırılması ile belirlenir ve cari dönemde ilgili gelir ve gider hesaplarına yansıtılır.

Finansal araçlar

Finansal varlıklar

Şirket, finansal varlıklarını "Gerçeğe uygun değer farkı kar/zarara yansıtılan finansal varlıklar", "Gerçeğe uygun değer farkı diğer kapsamlı gelire yansıtılan finansal varlıklar" ve "İtfa edilmiş maliyeti ile ölçülen finansal varlıklar" olarak sınıflandırmakta ve muhasebeleştirilmektedir.

Söz konusu finansal varlıkların alım ve satım işlemleri "Teslim Tarihi"ne göre kayıtlara alınmakta ve kayıtlardan çıkarılmaktadır.

Finansal varlıkların sınıflandırılması Şirket yönetimi tarafından belirlenmiş "Piyasa riski politikaları" doğrultusunda yönetim tarafından satın alma amaçları dikkate alınarak, elde edildikleri tarihlerde belirlenmektedir.

Tüm finansal varlıklar, gerçeğe uygun değer farkı kar veya zarara yansıtılan ve gerçeğe uygun değerinden kayıtlara alınan finansal varlıklar haricinde, ilk olarak gerçeğe uygun piyasa değerinden varsa yatırımla ilgili satın alma masrafları da dahil olmak üzere maliyet bedelleri üzerinden gösterilmektedir.

Gerçeğe uygun değer farkı kar/zarara yansıtılan finansal varlıklar

Şirket'te "Gerçeğe uygun değer farkı kar/zarara yansıtılan finansal varlıklar" olarak sınıflandırılan finansal varlıklar, piyasada kısa dönemde oluşan fiyat ve benzeri unsurlardaki dalgalanmalardan kar sağlama amacıyla elde edilen, veya elde edilme nedeninden bağımsız olarak, kısa dönemde kar sağlamaya yönelik bir portföyün parçası olan finansal varlıklardır.

INVEO YATIRIM HOLDİNG ANONİM ŞİRKETİ

31 Aralık 2023 Tarihinde Sona Eren Hesap Dönemine Ait Bağımsız Denetimden Geçmiş Finansal Tablolara İlişkin Açıklayıcı Dipnotlar

(Tutarlar aksi belirtilmedikçe Türk Lirası ("TL") olarak ifade edilmiştir.)

NOT 2 FİNANSAL TABLOLARIN SUNUMUNA İLİŞKİN ESASLAR (Devamı)

2.4 Önemli muhasebe politikalarının özeti (devamı)

Finansal araçlar (devamı)

Finansal varlıklar (devamı)

Gerçeğe uygun değer Farkı kar/zarara yansıtılan Finansal varlıklar (devamı)

Gerçeğe uygun değer Farkı kar/zarara yansıtılan Finansal varlıklar ilk olarak kayda alınmalarında gerçeğe uygun değerleri kullanılmakta ve kayda alınmalarını izleyen dönemlerde gerçeğe uygun değerleri ile değerlendirilmektedir. Gerçeğe uygun değerinin belirlenmesinde bilanço tarihi itibarıyla oluşan bekleyen en iyi alış emri dikkate alınır. Gerçeğe uygun değere esas teşkil eden Fiyat oluşumlarının aktif piyasa koşulları içerisinde gerçekleşmemesi durumunda gerçeğe uygun değer güvenilir bir şekilde belirlenmediği kabul edilmekte ve etkin Faiz yöntemine göre hesaplanan "İskonto edilmiş değer" gerçeğe uygun değer olarak dikkate alınmaktadır. Yapılan değerlendirme sonucu oluşan kazanç ve kayıplar kar/zarar hesaplarına dahil edilmektedir.

Gerçeğe uygun değer Farkı diğer kapsamlı gelire yansıtılan Finansal varlıklar

Varlıkların nakit akışlarının yalnızca anapara ve Faiz ödemelerini temsil ettiği ve gerçeğe uygun değer Farkı kâr veya zarara yansıtılan Finansal varlık olarak tanımlanmayan, sözleşmeye bağlı nakit akışlarının tahsil edilmesi veya Finansal varlığın satılması amacı ile elde tutulan Finansal varlıklar; gerçeğe uygun değer Farkı diğer kapsamlı gelire yansıtılan varlıklar olarak sınıflandırılır.

Söz konusu varlıklar kayda alınmalarını izleyen dönemlerde gerçeğe uygun değerle değerlendirilmektedir. Gerçeğe uygun değere esas teşkil eden Fiyat oluşumlarının aktif piyasa koşulları içerisinde gerçekleşmemesi durumunda gerçeğe uygun değer güvenilir bir şekilde belirlenmediği kabul edilmekte ve etkin Faiz yöntemine göre hesaplanan "İskonto edilmiş değer" gerçeğe uygun değer olarak dikkate alınmaktadır.

Gerçeğe uygun değer Farkı diğer kapsamlı gelire yansıtılan Finansal varlıkların gerçeğe uygun değerlerindeki değişikliklerden kaynaklanan "Gerçekleşmemiş kar ve zararlar" ilgili Finansal varlığa karşılık gelen değer tahsili, varlığın satılması, elden çıkarılması veya zafiyete uğraması durumlarından birinin gerçekleşmesine kadar dönemin gelir tablosuna yansıtılmamakta ve özkaynaklar içindeki "Kar veya zararda yeniden sınıflandırılacak birikmiş diğer kapsamlı gelirler veya giderler" hesabında izlenmektedir.

Söz konusu Finansal varlıkların tahsil edildiğinde veya elden çıkarıldığında özkaynak içinde yansıtılan birikmiş gerçeğe uygun değer farkları gelir tablosuna yansıtılmaktadır.

Finansal varlıkların Faiz veya kar payları ilgili Faiz gelirleri ve temettü gelirleri hesabında muhasebeleştirilmektedir.

İtFa edilmiş maliyet bedelinden muhasebeleştirilen varlıklar

Finansal varlığın, sözleşmeye bağlı nakit akışlarının tahsil edilmesini amaçlayan bir iş modeli kapsamında elde tutulması ve Finansal varlığa ilişkin sözleşme şartlarının, belirli tarihlerde sadece anapara ve anapara bakiyesinden kaynaklanan Faiz ödemelerini içeren nakit akışlarına yol açması durumunda Finansal varlık itFa edilmiş maliyet üzerinden ölçülür. Söz konusu varlıklar, ilk kayda alınmalarında işlem maliyetlerini de içeren elde etme maliyeti ile muhasebeleştirilmektedir. Kayda alınmayı müteakiben etkin Faiz oranı yöntemi kullanılarak "İskonto edilmiş bedeli" ile değerlendirilmektedir.

INVEO YATIRIM HOLDİNG ANONİM ŞİRKETİ

31 Aralık 2023 Tarihinde Sona Eren Hesap Dönemine Ait Bağımsız Denetimden Geçmiş Finansal Tablolara İlişkin Açıklayıcı Dipnotlar

(Tutarlar aksi belirtilmedikçe Türk Lirası ("TL") olarak ifade edilmiştir.)

NOT 2 FİNANSAL TABLOLARIN SUNUMUNA İLİŞKİN ESASLAR (Devamı)

2.4 Önemli muhasebe politikalarının özeti (devamı)

Finansal araçlar (devamı)

Finansal varlıklar (devamı)

İtfa edilmiş maliyet bedelinden muhasebeleştirilen varlıklar (devamı)

Ticari alacaklar, borçluya para sağlama yoluyla yaratılanlardan alım satım ya da kısa vadede satılma amacıyla elde tutulanlar dışında kalan itfa edilmiş maliyeti ile ölçülen finansal varlıklardır. Ticari alacaklar sabit veya belirlenebilir nitelikte ödemelere sahip olan, aktif bir piyasada işlem görmeyen ve türev olmayan finansal varlıklardır. Söz konusu ticari alacaklar ilk olarak gerçeğe uygun değerlerini yansıtan elde etme maliyet bedellerine işlem maliyetlerinin eklenmesi ile kayda alınmayı müteakiben, etkin faiz oranı yöntemi kullanılarak iskonto edilmiş bedelleri ile değerlendirilmektedir. Bunların teminatı olarak alınan varlıklarla ilgili olarak ödenen harçlar ve benzeri diğer masraflar işlem maliyetinin bir parçası olarak kabul edilmemekte ve gider hesaplarına yansıtılmaktadır.

Beklenen kredi zarar karşılığının ölçümü

İtfa edilmiş maliyeti ile ölçülen finansal varlıklar ve gerçeğe uygun değer farkı diğer kapsamlı gelire yansıtılan finansal varlıklara ilişkin beklenen kredi zarar karşılığının ölçümü finansal varlığın durumu ve gelecek ekonomik ilgili önemli varsayımlar ve gelişmiş modellerin kullanımını gerektiren bir alandır. Beklenen kredi zararını ölçmeye ilişkin muhasebe koşullarını uygulamak için bir grup önemli karar alınması gereklidir. Bunlar aşağıda listelenmektedir:

- Kredi riskindeki önemli artışa ilişkin kriterlerin belirlenmesi
- Beklenen kredi zararının ölçülmesi için uygun model ve varsayımların seçilmesi
- İlişkili beklenen kredi zararı ve her tip ürün/piyasaya yönelik ileriye dönük senaryoların sayısı ve olasılığını belirleme
- Beklenen kredi zararını ölçme amaçlarına ilişkin benzer finansal varlıklar grubunun belirlenmesi

Geri alım ve satım sözleşmeleri

Geri almak kaydıyla satılan menkul kıymetler ("repo") finansal tablolara yansıtılır ve karşı tarafa olan yükümlülük repo işlemlerinden sağlanan fonlara kaydedilir. Geri satmak kaydıyla alınan menkul kıymetler ("ters repo"), satış ve geri alış fiyatı arasındaki farkın iç iskonto oranı yöntemine göre döneme isabet eden kısmının ters repoların maliyetine eklenmesi suretiyle nakit ve nakit benzerleri hesabına ters repo işlemlerinden alacakları olarak kaydedilir.

Krediler ve alacaklar

Sabit ve belirlenebilir ödemeleri olan, piyasada işlem görmeyen ticari ve diğer alacaklar ve krediler bu kategoride sınıflandırılır. Krediler ve alacaklar etkin faiz yöntemi kullanılarak iskonto edilmiş maliyeti üzerinden değer düşüklüğü düşülerek gösterilir.

Nakit ve nakit benzerleri

Kasadaki nakit TL ve bankalardaki mevduatın nominal ve kayıtlı değerleri makul değeri olduğu kabul edilir. Bankalarda vadeli mevduat cari hesap şeklinde olabildiği gibi, getiri amaçlı yatırım portföyünün bir parçası olarak vadeli mevduat şeklinde olabilmektedir.

INVEO YATIRIM HOLDİNG ANONİM ŞİRKETİ

31 Aralık 2023 Tarihinde Sona Eren Hesap Dönemine Ait Bağımsız Denetimden Geçmiş Finansal Tablolara İlişkin Açıklayıcı Dipnotlar

(Tutarlar aksi belirtilmedikçe Türk Lirası ("TL") olarak ifade edilmiştir.)

NOT 2 FİNANSAL TABLOLARIN SUNUMUNA İLİŞKİN ESASLAR (Devamı)

2.4 Önemli muhasebe politikalarının özeti (devamı)

Finansal araçlar (devamı)

Finansal varlıklar (devamı)

Nakit ve nakit benzerleri (devamı)

Geri satmak kaydıyla alınan menkul kıymetlerin ("ters repo"), satış ve geri alış fiyatı arasındaki farkın iç iskonto oranı yöntemine göre döneme isabet eden kısmı gelir tablosunda "satış gelirleri" hesabı içerisine sınıflandırılır.

Ticari Alacaklar/Borçlar

Ticari Alacaklar hesabında değişik nedenlerle kısa süreli de olsa Şirket'in lehine doğan alacaklar izlenmektedir. Bunlar ticari işletmelerde olduğu gibi mal ve hizmet satışından ziyade, menkul kıymet alım satımı sırasında geçici olarak doğan komisyon veya menkul kıymet bedelinden doğan alacaklardır. Çok kısa vadeli oldukları için gerçeğe uygun değerleri, kayıtlı değerleri ile aynı olduğu kabul edilmektedir.

Ticari Borçlar hesabında satıcı işletmelerden mal ve hizmet alımı nedeniyle doğan borçlar yer almaktadır. Bunlar çok kısa vadeli oldukları ve özünde bir Finansman işlemi taşımadıkları için Faize konu olmamakta, dolayısıyla Faiz gider veya gelir reeskontuna tabi tutulmamaktadırlar.

Takas Bank Para Piyasası'na yapılan vadeli para satımlarından kaynaklanan alacaklar ile vadeli para alımlarından kaynaklanan borçlar etkin Faiz yöntemi kullanılarak gelir ve gider reeskontuna tabi tutulmaları sonucunda bilançoda gerçeğe uygun değerleri ile değerlendirilmiş olmaktadır. Bunlar Şirket'in yatırım portföyünün bir parçası olduğu için Finansal yatırımlar kaleminde gösterilirler.

Finansal yükümlülükler

Şirket'in Finansal yükümlülükleri ve özkaynak araçları, sözleşmeye bağlı düzenlemelere, Finansal bir yükümlülüğün ve özkaynağa dayalı bir aracın tanımlanma esasına göre sınıflandırılır. Şirket'in tüm borçları düşüldükten sonra kalan varlıklarındaki hakkı temsil eden sözleşme özkaynağa dayalı finansal araçtır. Belirli finansal yükümlülükler ve özkaynağa dayalı finansal araçlar için uygulanan muhasebe politikaları aşağıda belirtilmiştir.

Finansal yükümlülükler, gerçeğe uygun değer farkı kar veya zarara yansıtılan finansal yükümlülükler veya diğer finansal yükümlülükler olarak sınıflandırılır.

Gerçeğe uygun değer farkı kar veya zarara yansıtılan finansal yükümlülükler

Gerçeğe uygun değer farkı kar veya zarara yansıtılan finansal yükümlülükler, gerçeğe uygun değeriyle kayda alınır ve her raporlama döneminde, raporlama dönemi sonundaki gerçeğe uygun değeriyle ölçülür. Gerçeğe uygun değerlerindeki değişim, dönem kar/zararında muhasebeleştirilir. Kar/zararda muhasebeleştirilen net kazanç ya da kayıplar, söz konusu finansal yükümlülük için ödenen faiz tutarını da kapsar.

Diğer finansal yükümlülükler

Diğer finansal yükümlülükler, finansal borçlar dahil, başlangıçta işlem maliyetlerinden arındırılmış gerçeğe uygun değerleriyle muhasebeleştirilir. Diğer finansal yükümlülükler sonraki dönemlerde etkin faiz oranı üzerinden hesaplanan faiz gideri ile birlikte etkin faiz yöntemi kullanılarak itfa edilmiş maliyet bedelinden muhasebeleştirilir.

INVEO YATIRIM HOLDİNG ANONİM ŞİRKETİ

31 Aralık 2023 Tarihinde Sona Eren Hesap Dönemine Ait Bağımsız Denetimden Geçmiş Finansal Tablolara İlişkin Açıklayıcı Dipnotlar

(Tutarlar aksi belirtilmedikçe Türk Lirası ("TL") olarak ifade edilmiştir.)

NOT 2 FİNANSAL TABLOLARIN SUNUMUNA İLİŞKİN ESASLAR (Devamı)

2.4 Önemli muhasebe politikalarının özeti (devamı)

Kur değişiminin etkileri

Yabancı para cinsinden olan işlemler, işlemin yapıldığı tarihte geçerli olan kurdan; yabancı para cinsinden olan parasal varlık ve borçlar ise, dönem sonu Türkiye Cumhuriyet Merkez Bankası döviz alış kurundan Türk lirasına çevrilmiştir. Yabancı para cinsinden olan kalemlerin çevrimi sonucunda ortaya çıkan gelir ve giderler, ilgili dönemin gelir tablosuna dahil edilmiştir.

Borçlanma maliyetleri

Kullanıma ve satışa hazır hale getirilmesi önemli ölçüde zaman isteyen varlıklar söz konusu olduğunda, satın alınması, yapımı veya üretimi ile doğrudan ilişki kurulabilen borçlanma maliyetleri, ilgili varlık kullanıma veya satışa hazır hale getirilene kadar varlığın maliyetine dahil edilmektedir. Yatırımla ilgili kredinin henüz harcanmamış kısmının geçici süre ile finansal yatırımlarda değerlendirilmesiyle elde edilen finansal yatırım geliri aktifleştirmeye uygun borçlanma maliyetlerinden mahsup edilir.

Diğer tüm borçlanma maliyetleri, oluştukları dönemlerde gelir tablosuna kaydedilmektedir.

Karşılıklar, şarta bağlı yükümlülükler ve varlıklar

Şirket'in, geçmişteki işlemlerinin sonucunda mevcut hukuki veya geçerli bir yükümlülüğünün bulunması ve yükümlülüğün yerine getirilmesi için kaynakların dışı akmasının gerekli olabileceği ve tutar için güvenilir bir tahminin yapılabileceği durumlarda karşılıklar oluşturulur. Geçmiş olaylardan kaynaklanan ve mevcudiyeti işletmenin tam olarak kontrolünde bulunmayan gelecekteki bir veya daha fazla kesin olmayan olayın gerçekleşip gerçekleşmemesi ile teyit edilebilmesi mümkün yükümlülükler ve varlıklar finansal tablolara alınmamakta ve şarta bağlı yükümlülükler ve varlıklar olarak değerlendirilmekte ve finansal tablolara dahil edilmemektedir (Dipnot 18).

Şarta bağlı yükümlülük olarak işleme tabi tutulan kalemler için gelecekte ekonomik fayda içeren kaynakların işletmeden çıkma ihtimalinin muhtemel hale gelmesi durumunda, bu şarta bağlı yükümlülük, güvenilir tahminin yapılamadığı durumlar hariç, olasılıktaki değişikliğin olduğu dönemin finansal tablolarında karşılık olarak finansal tablolara alınır.

Çalışanlara sağlanan faydalar/ Kıdem tazminatları

Tanımlanmış Fayda planları

Şirket, kıdem tazminatı ve izin haklarına ilişkin yükümlülüklerini "Çalışanlara Sağlanan Faydalara İlişkin Türkiye Muhasebe Standardı" ("TMS 19") hükümlerine göre muhasebeleştirmekte ve bilançoda "Çalışanlara sağlanan faydalara ilişkin karşılıklar" hesabında sınıflandırmaktadır.

Şirket, Türkiye'de mevcut iş kanunlarına göre, emeklilik veya istifa nedeniyle ve İş Kanunu'nda belirtilen davranışlar dışındaki sebeplerle işine son verilen çalışanlara belirli bir toplu ödeme yapmakla yükümlüdür. Kıdem tazminatı karşılığı, İş Kanunu kapsamında oluşması muhtemel yükümlülüğün, belirli aktüeryel tahminler kullanılarak bugünkü değeri üzerinden hesaplanmakta ve finansal tablolara yansıtılmaktadır.

INVEO YATIRIM HOLDİNG ANONİM ŞİRKETİ

31 Aralık 2023 Tarihinde Sona Eren Hesap Dönemine Ait Bağımsız Denetimden Geçmiş Finansal Tablolara İlişkin Açıklayıcı Dipnotlar

(Tutarlar aksi belirtilmedikçe Türk Lirası ("TL") olarak ifade edilmiştir.)

NOT 2 FİNANSAL TABLOLARIN SUNUMUNA İLİŞKİN ESASLAR (Devamı)

2.4 Önemli muhasebe politikalarının özeti (devamı)

Çalışanlara sağlanan faydalar/ Kıdem tazminatları (devamı)

Tanımlanmış katkı planları

Şirket çalışanları adına Sosyal Güvenlik Kurumu'na (Kurum) yasa ile belirlenmiş tutarlarda katkı payı ödemek zorundadır. Bu katkı payları tahakkuk ettikleri tarihte giderleştirilmektedir.

Şirket, Şirket'in karlılık, bütçe gerçekleştirme ve performans kriterlerini dikkate alan bir yöntemle dayanarak ikramiyeyi yükümlülük ve gider olarak kaydetmektedir.

Kurum kazancı üzerinden hesaplanan vergiler

Kurumlar vergisi

Kurumlar vergisi Vergi Usul Kanunu hükümlerine göre hesaplanmakta olup, bu vergi dışındaki vergi giderleri faaliyet giderleri içerisinde muhasebeleştirilmektedir.

Türk vergi mevzuatı, ana ortaklık olan şirketin bağlı ortaklıkları ve iştiraklerini ettiği finansal tabloları üzerinden vergi beyannamesi vermesine olanak tanımamaktadır. Bu sebeple bu finansal tablolara yansıtılan vergi karşılıkları, tam konsolidasyon kapsamına alınan tüm şirketler için ayrı hesaplanmıştır.

Cari vergi varlıklarıyla cari vergi yükümlülüklerini mahsup etme ile ilgili yasal bir hakkın olması veya söz konusu varlık ve yükümlülüklerin aynı vergi mercii tarafından toplanan gelir vergisiyle ilişkilendirilmesi durumunda mahsup edilir.

Ertelenmiş vergi

Ertelenmiş vergi, yükümlülük yöntemi kullanılarak, varlık ve yükümlülüklerin finansal tablolarda yer alan kayıtlı değerleri ile vergi değerleri arasındaki geçici farklar üzerinden hesaplanır. Aynı ülkenin vergi mevzuatına tabi olmak şartıyla ve cari vergi varlıklarının cari vergi yükümlülüklerinden mahsup edilmesi konusunda yasal olarak uygulanabilir bir hakkın bulunması durumundan ertelenmiş vergi varlıkları ve ertelenmiş vergi yükümlülükleri, karşılıklı olarak birbirinden mahsup edilebilir.

Ertelenmiş vergi yükümlülüğü vergilendirilebilir geçici farkların tümü için hesaplanırken, indirilebilir geçici farklardan oluşan ertelenmiş vergi varlıkları, gelecekte vergiye tabi kar elde etmek suretiyle bu farklardan yararlanmanın kuvvetle muhtemel olması şartıyla hesaplanmaktadır.

Nakit akım tablosu

Nakit akım tablolarının düzenlenmesi amacıyla, Şirket nakit ve banka mevduatı ile tutarı belirli nakde kolayca çevrilebilen kısa vadeli, yüksek likiditeye sahip ve vadesi 3 ay veya daha kısa olan yatırımları dikkate almıştır. Şirket, nakit akım tablosunda nakit ve nakit benzeri değerleri; hazır değerler toplamından bloke mevduat bakiyeleri ile faiz tahakkukları düşülerek gösterilmektedir.

Sermaye ve temettüleri

Adi hisseler, sermaye olarak sınıflandırılır. Adi hisseler üzerinden dağıtılan temettüleri, beyan edildiği dönemde birikmiş kardan indirilerek kaydedilir.

INVEO YATIRIM HOLDİNG ANONİM ŞİRKETİ

31 Aralık 2023 Tarihinde Sona Eren Hesap Dönemine Ait Bağımsız Denetimden Geçmiş Finansal Tablolara İlişkin Açıklayıcı Dipnotlar

(Tutarlar aksi belirtilmedikçe Türk Lirası ("TL") olarak ifade edilmiştir.)

NOT 2 FİNANSAL TABLOLARIN SUNUMUNA İLİŞKİN ESASLAR (Devamı)

2.4 Önemli muhasebe politikalarının özeti (devamı)

Raporlama döneminden sonraki olaylar

Bilanço tarihinden sonraki olaylar; kara ilişkin herhangi bir duyuru veya diğer seçilmiş finansal bilgilerin kamuya açıklanmasından sonra ortaya çıkmış olsalar bile, bilanço tarihi ile bilançonun yayımı için yetkilendirilme tarihi arasındaki tüm olayları kapsar.

Şirket, bilanço tarihinden sonraki düzeltme gerektiren olayların ortaya çıkması durumunda, finansal tablolara alınan tutarları bu yeni duruma uygun şekilde düzeltmekle yükümlüdür. Bilanço tarihinden sonra ortaya çıkan düzeltme gerektirmeyen hususlar, finansal tablo kullanıcılarının ekonomik kararlarını etkileyen hususlar olmaları halinde finansal tablo dipnotlarında açıklanır.

İlişkili taraflar

Şirket'in ilişkili tarafları, hissedarlık, sözleşmeye dayalı hak, aile ilişkisi veya benzeri yollarla karşı tarafı doğrudan ya da dolaylı bir şekilde kontrol edebilen veya önemli derecede etkileyebilen kuruluşları kapsamaktadır. Ekteki finansal tablolarda Şirket'in hissedarları ve bu hissedarlar tarafından sahip olunan şirketlerle, bunların kilit yönetici personeli ve ilişkili oldukları bilinen diğer şirketler, ilişkili taraflar olarak tanımlanmıştır.

Aşağıdaki kriterlerden birinin varlığında, taraf Şirket ile ilişkili sayılır:

i) Söz konusu tarafın, doğrudan ya da dolaylı olarak bir veya birden fazla aracı yoluyla:

- Şirket'i kontrol etmesi, Şirket tarafından kontrol edilmesi ya da
- Şirket ile ortak kontrol altında bulunması (ana ortaklıklar, bağlı ortaklıklar ve aynı iş dalındaki bağlı ortaklıklar dahil olmak üzere);
- Şirket üzerinde önemli etkisinin olmasını sağlayacak payının olması; veya Şirket üzerinde ortak kontrole sahip olması;

ii) Tarafın, Şirket'in bir iştiraki olması;

iii) Tarafın, Şirket'in ortak girişimci olduğu bir iş ortaklığı olması;

iv) Tarafın, Şirket'in veya ana ortaklığının kilit yönetici personelinin bir üyesi olması;

v) Tarafın, (i) ya da (iv) maddelerinde bahsedilen herhangi bir bireyin yakın bir aile üyesi olması;

vi) Tarafın; kontrol edilen, ortak kontrol edilen ya da önemli etki altında veya (iv) ya da (v) maddelerinde bahsedilen herhangi bir bireyin doğrudan ya da dolaylı olarak önemli oy hakkına sahip olduğu bir işletme olması; veya

vii) Tarafın, işletmenin ya da işletme ile ilişkili taraf olan bir işletmenin çalışanlarına işten ayrılma sonrasında sağlanan fayda planları olması gerekir.

İlişkili taraflarla yapılan işlem, ilişkili taraflar arasında kaynaklarının, hizmetlerin ya da yükümlülüklerin bir bedel karşılığı olup olmadığına bakılmaksızın transferidir.

INVEO YATIRIM HOLDİNG ANONİM ŞİRKETİ

31 Aralık 2023 Tarihinde Sona Eren Hesap Dönemine Ait Bağımsız Denetimden Geçmiş Finansal Tablolara İlişkin Açıklayıcı Dipnotlar

(Tutarlar aksi belirtilmedikçe Türk Lirası ("TL") olarak ifade edilmiştir.)

NOT 2 FİNANSAL TABLOLARIN SUNUMUNA İLİŞKİN ESASLAR (Devamı)

2.4 Önemli muhasebe politikalarının özeti (devamı)

TFRS 16 Kiralamalar

Şirket çeşitli ofisleri ve araçları kiralamaktadır. Kiralama sözleşmeleri genellikle çeşitli sabit süreler için yapılmakta ancak aşağıda açıklandığı gibi uzatma seçeneklerine sahip olabilmektedir. Kira şartları bireysel olarak müzakere edilip çok çeşitli farklı şartlar ve koşulları içerebilmektedir. Kira sözleşmeleri herhangi bir sözleşmeye tabi değildir, ancak kiralanılan varlıklar borçlanma amacıyla garanti olarak kullanılamaz.

2018 yılına kadar, maddi duran varlık kiralamaları, Finansal kiralama veya operasyonel kiralama olarak sınıflandırılmıştır. Operasyonel kiralama kapsamında yapılan ödemeler (kiracıdan alınan herhangi bir teşvikten net olarak) kira süresi boyunca doğrusal bir şekilde kar veya zararda muhasebeleştirilmiştir. 1 Ocak 2019 tarihinden itibaren kiralamalar, kullanım hakkı olan bir varlık ve kiralanılan varlığın Şirket tarafından kullanım için uygun olduğu tarihte ilgili bir borç olarak muhasebeleştirilmektedir. Her kira ödemesi yükümlülük ve finansman maliyeti arasında dağıtılır. Finansman maliyeti, her bir dönem için borcun kalan bakiyesinde sabit bir faiz oranı üretmek amacıyla, kiralama süresi boyunca kar veya zarara yansıtılır. Kullanım hakkı varlığı, ilgili varlığın faydalı ömrü veya kiralama süresinden kısa olanı boyunca doğrusal yöntemle amortismanına tabi tutulur.

Bir kiralama işleminden kaynaklanan varlık ve borçlar başlangıçta bugünkü değer esasına göre ölçülür. Kiralama borçları, aşağıdaki kira ödemelerinin net bugünkü değerini içerir:

- Sabit ödemeler (madde içi sabit ödemeler dahil), eksi kira teşvikleri alacakları,
- Endekse veya orana bağlı değişken kira ödemeleri,
- Artık değer garantisi altında kiracı tarafından ödenmesi beklenen tutarlar,
- Eğer kiracı opsiyonu kullanacaksa bir satın alma opsiyonunun fiyatı,
- Kira kontratı bu opsiyonu kullanan kiracıyı yansıtıyorsa, kira sözleşmesini feshetme cezalarının ödenmesi

Kira ödemeleri kiraya uygulanan faiz oranı kullanılarak iskonto edilir. Bu oran belirlenemezse, kiracının benzer bir ekonomik ortamda benzer şart ve koşullarla benzer değerinde bir varlık elde etmek için gereken fonları ödünç almak zorunda kalacağı oran olarak, kiracının alternatif borçlanma oranı kullanılır.

Kullanım hakkı varlıkları aşağıdakiler kullanılarak maliyetten ölçülür:

- Kiralama yükümlülüğünün ilk ölçüm tutarı,
- Başlangıç tarihinde veya bu tarihten önce yapılan kira ödemeleri, eksi alınan kira teşviklerinden,
- İlk direkt maliyetler,
- Restorasyon maliyetleri.

Kısa vadeli finansal kiralama sözleşmeleri ve düşük değerli varlıkların kiralanmasıyla ilgili ödemeler, doğrusal bir şekilde kar veya zarara yansıtılan bir gider olarak muhasebeleştirilir. Kısa vadeli kiralamalar, kiralama süresi 12 ay veya daha az olan kiralamalardır. Düşük değerli varlıklar, BT ekipmanı ve küçük ofis mobilyalarından oluşur.

2.5 Önemli muhasebe değerlendirme, tahmin ve varsayımları

Finansal tabloların hazırlanması, bilanço tarihi itibarıyla raporlanan aktif ve pasiflerin ya da açıklanan şarta bağlı varlık ve yükümlülüklerin tutarlarını ve ilgili dönem içerisinde olduğu raporlanan gelir ve giderlerin tutarlarını etkileyen tahmin ve varsayımların yapılmasını gerektirir. Bu tahmin ve varsayımlar yönetimin en iyi kanaat ve bilgilerine dayanmakla birlikte, gerçek sonuçlar bu tahmin ve varsayımlardan farklılık gösterebilir. Ayrıca belirtilmesi gereken önemli muhasebe değerlendirme, tahmin ve varsayımlar ilgili notlarda açıklanmaktadır.

INVEO YATIRIM HOLDİNG ANONİM ŞİRKETİ

31 Aralık 2023 Tarihinde Sona Eren Hesap Dönemine Ait Bağımsız Denetimden Geçmiş Finansal Tablolara İlişkin Açıklayıcı Dipnotlar

(Tutarlar aksi belirtilmedikçe Türk Lirası ("TL") olarak ifade edilmiştir.)

NOT 3 NAKİT VE NAKİT BENZERLERİ

Şirket'in 31 Aralık 2023 ve 2022 tarihleri itibarıyla nakit ve nakit benzerleri aşağıdaki gibidir:

	31 Aralık 2023	31 Aralık 2022
Bankalar	38.228	1.807.440
Vadesiz mevduatlar (*)	38.228	1.807.440
	38.228	1.807.440

NOT 4 FİNANSAL YATIRIMLAR

Şirket'in 31 Aralık 2023 ve 2022 tarihleri itibarıyla kısa vadeli finansal yatırımları aşağıdaki gibidir:

Gerçeğe uygun değer farkı kar/zarara yansıtılan kısa vadeli finansal varlıklar	31 Aralık 2023	31 Aralık 2022
Özel sektör tahvil, senet ve bonoları (*)	97.464.032	112.989.852
Yatırım Fonları (*)	13.847.107	12.478.793
Hisse senetleri	4.560.017	-
	115.871.156	125.468.645

INVEO YATIRIM HOLDİNG ANONİM ŞİRKETİ

31 Aralık 2023 Tarihinde Sona Eren Hesap Dönemine Ait Bağımsız Denetimden Geçmiş Finansal Tablolara İlişkin Açıklayıcı Dipnotlar

(Tutarlar aksi belirtilmedikçe Türk Lirası ("TL") olarak ifade edilmiştir.)

NOT 4 FİNANSAL YATIRIMLAR (Devamı)

Şirket'in 31 Aralık 2023 ve 2022 tarihleri itibarıyla uzun vadeli finansal yatırımları aşağıdaki gibidir:

Gerçeğe uygun değer farkı kar/zarara yansıtılan uzun vadeli finansal varlıklar

	31 Aralık 2023		31 Aralık 2022	
	Oran (%)	Tutar	Oran (%)	Tutar
Gedik Yatırım Menkul Değerler AŞ ⁽¹⁾	%84,87	6.377.175.272	%84,87	5.197.435.050
Misyon Yatırım Bankası AŞ ⁽²⁾	%74,999	434.393.115	%76,999	680.907.869
Inveo Ventures Girişim Sermayesi Yatırım Ortaklığı AŞ ⁽³⁾	%85,00	326.341.075	%85,00	240.602.505
Inveo Portföy Yönetimi AŞ ⁽⁴⁾	%100,00	105.440.277	%100,00	62.421.538
Inveo Beta Uluslararası İş Geliştirme Yönetim ve Yatırım AŞ ⁽⁵⁾	%100,00	54.788.691	%100,00	56.481.804
Detay Danışmanlık Bilgisayar Hizmetleri Sanayi Dış Ticaret AŞ ⁽⁶⁾	%5,50	49.176.749	%5,50	47.184.205
Bv Teknoloji İş Geliştirme Danışmanlık ve Organizasyon Hizmetleri AŞ ⁽⁷⁾	%20,50	47.211.408	%20,50	47.211.411
Inveo Alfa Uluslararası İş Geliştirme Yönetim ve Yatırım AŞ ⁽⁸⁾	%100,00	41.898.065	%100,00	31.303.666
ICHAIN Yatırım Holding AŞ ⁽⁹⁾	%100,00	28.837.261	%100,00	16.477.292
Novel Scala Basılı Yayın ve Tanıtım Ticaret Sanayi AŞ ⁽¹¹⁾	%55,00	24.046.037	%55,00	6.132.011
Hivc Girişim Sermayesi Yatırım Ortaklığı AŞ ⁽¹⁰⁾	%9,80	10.311.389	%9,80	10.775.063
Inveo Araç Kiralama Hizmetleri AŞ ⁽¹⁸⁾	%100,00	10.000.000	-	-
Devexperts Teknoloji Yazılım Geliştirme AŞ ⁽¹⁴⁾	%9,99	4.262.701	%9,99	1.386.226
Albila Serum Biyolojik Ürünler San. ve Tic. AŞ ⁽¹⁵⁾	%1,94	818.741	%1,21	1.349.063
Devexperts Bilgi Dağıtım Hizmetleri AŞ ⁽¹⁶⁾	%9,99	1.155.487	%9,99	440.693
Hub Girişim Sermayesi Yatırım Ortaklığı AŞ ⁽¹²⁾	-	-	%0,45	3.648.842
Bodrum Girişimcilik AŞ ⁽¹⁷⁾	-	-	%10,00	329.546
Aposto Teknoloji ve Medya AŞ ⁽¹³⁾	-	-	%4,59	3.111.166
		7.515.856.268		6.407.197.950

(*) 31 Aralık 2023 ve 2022 tarihleri itibarıyla ilişkili kuruluşlara ait nakit ve nakit benzerleri ve menkul kıymetlerin detayları Not 20'de verilmiştir.

INVEO YATIRIM HOLDİNG ANONİM ŞİRKETİ

31 Aralık 2023 Tarihinde Sona Eren Hesap Dönemine Ait Bağımsız Denetimden Geçmiş Finansal Tablolara İlişkin Açıklayıcı Dipnotlar

(Tutarlar aksi belirtilmedikçe Türk Lirası ("TL") olarak ifade edilmiştir.)

NOT 4 FİNANSAL YATIRIMLAR (Devamı)

(1) Şirket'in 28 Ocak 2015 tarih ve 335 sayılı yönetim kurulu toplantısında Şirket'in yatırım ortaklığından yatırım holdinge dönüşümü raporuna rücu edilerek, finansal hizmetler, yenilenebilir enerji, tarım ve gıda sektöründeki şirket hisselerine yatırımlar yapılmasına karar verilmiştir. Şirket 8 Şubat 2016 tarih ve 368 sayılı yönetim kurulu kararı ile uyumlu olarak bu finansal varlıkları yatırım politikası çerçevesinde iktisap etmekte ve uzun vadeli bir yatırım olarak değerlendirme kararı almıştır. Şirket, dönüşüm sürecinin tamamlanmasını takiben ilgili finansal yatırımın gerçeğe uygun değer hesaplamasıyla ilgili finansal yatırımın piyasa fiyatını "Seviye 1" olarak kullanmıştır. 31 Aralık 2022 tarihi itibarıyla ilgili finansal yatırım, yatırım amacına ve yatırımı ölçme esasına uygun olarak gerçeğe uygun değer farkı kar veya zarara yansıtılan finansal varlıklar içerisinde sınıflandırılmıştır.

Şirket, Gedik Yatırım Menkul Değerler AŞ'nin 252.000.000 TL tutarındaki çıkarılmış sermayesinin Hakkı Gedik'e ait olan 50.400.000 TL nominal tutarlı paylarını vadeli ödemelerle birlikte toplam 235.000.000 TL bedel (pay başına 4,663 TL) ile satın alma konusunda Hakkı Gedik ile anlaşmaya varmıştır. Hisse alımına ilişkin Sermaye Piyasası Kurulu'na 30 Kasım 2021 tarihi itibarıyla başvuruda bulunulmuştur. Söz konusu başvuru 6 Ocak 2022 tarihi itibarıyla Sermaye Piyasası Kurulu tarafından olumlu karşılanmıştır. Pay devri işlemleri 11 Ocak 2022 tarihi itibarıyla tamamlanmış olup, Şirket'in Gedik Yatırım Menkul Değerler AŞ'deki pay oranı 11 Ocak 2022 tarihi itibarıyla %63,04 olmuştur.

Şirket, Gedik Yatırım Menkul Değerler AŞ'nin 252.000.000 TL tutarındaki çıkarılmış sermayesinin Erhan Topaç 'a ait olan 54.991.547 TL nominal tutarlı paylarını vadeli ödemelerle birlikte toplam 225.465.344 TL bedel (pay başına 4,10 TL) ile satın alma konusunda Erhan Topaç ile anlaşmaya varmıştır. Söz konusu hisse alımına ilişkin olarak 3 Şubat 2022 tarihi itibarıyla Sermaye Piyasası Kurulu'na başvuru bulunulmuştur. Söz konusu başvuru 10 Mart 2022 tarihi itibarıyla Sermaye Piyasası Kurulu tarafından olumlu karşılanmıştır. Pay devri işlemleri 14 Mart 2022 tarihi itibarıyla tamamlanmış olup, Şirket'in Gedik Yatırım Menkul Değerler AŞ' deki pay oranı 14 Mart 2022 tarihi itibarıyla %84,87 olmuştur.

Gedik Yatırım Menkul Değerler AŞ'nin 252.000.000 TL olan ödemiş sermayesi, tamamı geçmiş yıl karlarından karşılanarak 327.600.000 TL'ye yükseltilmiştir. 31 Aralık 2022 tarihi itibarıyla Gedik Yatırım Menkul Değerler AŞ'nin sermayesi 327.600.000 TL'dir.

Gedik Yatırım Menkul Değerler AŞ'nin 30 Eylül 2022 tarihli yönetim kurulu kararına istinaden, Borsa İstanbul AŞ Pay Piyasası ve Vadeli İşlem ve Opsiyon Piyasası (VİOP)'nda son dönemde yaşanan olağan dışı volatilité kaynaklı gelişmeler nedeniyle, faaliyetlerine daha güçlü devam edebilmesi ve gerekli işletme sermayesi ihtiyacının karşılanmasını temin etmek amacıyla, 327.600.000 TL olan çıkarılmış sermayesinin, tamamı nakden karşılanmak suretiyle 177.400.000 TL artırılarak 505.000.000 TL'ye çıkarılmasına ve sahiplerinin yeni pay alma haklarında herhangi bir kısıtlama yapılmamasına ve pay sahiplerine yeni pay alma haklarının 1 TL nominal değerli her bir pay için 2 TL fiyat üzerinden kullanılmasına karar verilmiştir. Söz konusu karara istinaden 17 Ekim 2022 tarihinde Sermaye Piyasası Kurulu'na başvuruda bulunulmuştur.

Söz konusu sermaye artırımına katılım sağlanması ve artırılan 177.400.000 TL sermayenin Gedik Yatırım Menkul Değerler AŞ'yi kontrol eden hissedar olan Inveo Yatırım Holding AŞ'nin payına düşen ve mevcut durumda sermayenin %84,87'sine karşılık gelen 150.552.396 TL nominal değerli paya karşılık 301.104.769 TL Şirket tarafından sermaye avansı olarak erkenden ödenmiştir (Not 20).

INVEO YATIRIM HOLDİNG ANONİM ŞİRKETİ

31 Aralık 2023 Tarihinde Sona Eren Hesap Dönemine Ait Bağımsız Denetimden Geçmiş Finansal Tablolara İlişkin Açıklayıcı Dipnotlar

(Tutarlar aksi belirtilmedikçe Türk Lirası ("TL") olarak ifade edilmiştir.)

NOT 4 FİNANSAL YATIRIMLAR (Devamı)

Gedik Yatırım'ın, 600.000.000 TL kayıtlı sermaye tavanı içerisinde, 327.600.000 TL olan çıkarılmış sermayesinin tamamı nakit karşılığı olmak üzere 505.000.000 TL'ye çıkarılmasına ilişkin olarak sermaye artırımı işlemleri izahnamede belirtilen koşullar çerçevesinde tamamlanmış ve Gedik Yatırım'ın yeni çıkarılmış sermayesi 505.000.000 TL'ye yükselmiştir. Bu çerçevede; sermaye artırımı işlemlerinin tamamen ve usulüne uygun olarak sonuçlandırıldığına Sermaye Piyasası Kurulu'na bildirilmesine, Sermaye Piyasası Kanunu'nun 18/7 hükmü uyarınca tescil ve ilan edilmek üzere çıkarılmış sermayeyi gösteren Gedik Yatırım'ın esas sözleşmenin 6. maddesinin ekte yer alan yeni şeklinin kabul edilmesine ve Sermaye Piyasası Kurulu'nun onayına sunulmasına karar verilmiş olup, uygun görüş alınması amacıyla Sermaye Piyasası Kurulu'na 9 Ocak 2023 tarihinde başvuruda bulunulmuştur. Söz konusu başvuru 19 Ocak 2023 tarihinde Sermaye Piyasası Kurulu tarafından olumlu karşılanmıştır. Gedik Yatırım'ın Esas Sözleşmesinin sermayeye ilişkin 6. Maddesinin yeni şekli İstanbul Ticaret Sicil Müdürlüğü tarafından 24 Ocak 2023 tarihinde tescil edilmiştir.

Şirket'in 25 Ocak 2023 tarihinde yapılan yönetim kurulu toplantısına istinaden kayıtlı sermaye tavanının 600.000.000 TL'den 1.500.000.000 TL'ye çıkarılmasına karar verilmiştir. İlgili karara istinaden 25 Ocak 2023 tarihinde Sermaye Piyasası Kurulu'na başvuruda bulunulmuş olup, söz konusu başvuru 2 Şubat 2023 tarihinde Sermaye Piyasası Kurulu tarafından olumlu karşılanmıştır. Şirket'in 26 Nisan 2023 tarihinde yapılan 2022 yılı Olağan Genel Kurul toplantısında ilgili sermaye tavanı artırımı onaya sunulmuş ve Genel Kurul'da kabul edilmiştir. Genel Kurul'un tescil işlemleri bilanço tarihi itibarıyla devam etmektedir.

Şirket, 1 Ocak – 31 Aralık 2023 hesap döneminde Gedik Yatırım Menkul Değerler AŞ'den 19.492.438 TL tutarında temettü geliri elde etmiştir (1 Ocak – 31 Aralık 2022: 69.158.744 TL).

(2) 30 Haziran 2021 tarihli Yönetim Kurulu'nda Şirket'in 300.000.000 TL sermaye ile kurulacak Yatırım Bankası'na %74,999 oranında ve 224.997.000 TL tutarında hissedar olunmasına karar verilmiştir. Bu kapsamda yatırım bankasının kuruluş iznini almak üzere 2 Temmuz 2021 tarihinde Bankacılık Düzenleme ve Denetleme Kurumu'na başvuruda bulunulmuş olup, ilgili başvuru Bankacılık Düzenleme ve Denetleme Kurumu ("BDDK") tarafından 25 Eylül 2021 tarihinde onaylanmış ve Resmi Gazete'de yayımlanmıştır. Inveo Yatırım Bankası AŞ, 14 Aralık 2021 tarihi itibarıyla İstanbul Ticaret Sicil Müdürlüğü tarafından tescil edilmiş ve faaliyet izni alınması için çalışmalara başlanmıştır. 9 Haziran 2022 Tarihi itibarıyla faaliyet izni çalışmaları tamamlanmış olup, BDDK'ya başvuruda bulunulmuştur. Söz konusu başvuru, 16 Aralık 2022 tarih ve 32.045 sayılı Resmi Gazete'de yer alan BDDK'nın 15 Aralık 2022 tarih ve 10.437 sayılı kararı ile olumlu karşılanarak, Inveo Yatırım Bankası AŞ'ye faaliyet izni verilmiştir.

Bankacılık Faaliyetlerine başlamadan önce Inveo Yatırım Bankası AŞ'nin sermaye yapısının daha da güçlendirilmesini teminen Inveo Yatırım Bankası AŞ Yönetim Kurulu tarafından, Şirket sermayesinin 200.000.000 TL artırılarak, 300.000.000 TL'den 500.000.000 TL'ye çıkarılmasına karar verilmiştir. İlgili karara istinaden, sermaye artırımı sürecinin tamamlanması ilişkin gerekli onaylar alınmış ve akabinde Inveo Yatırım Bankası AŞ'nin 16 Kasım 2022 tarihinde Olağanüstü Genel Kurul Toplantısı yapılmıştır. Söz konusu Genel Kurul 18 Kasım 2022 tarihinde Ticaret Sicilde tescil edilmiş olup, Şirket sermayesi 500.000.000 TL'ye ulaşmıştır.

Şirket Yönetim Kurulu'nun 20 Aralık 2022 tarihli kararına istinaden Şirket'in una sahip olduğu Inveo Yatırım Bankası AŞ'deki paylarının %1'ine tekabül eden 5.000.000 adet paya karşılık toplam 5.000.000 TL nominal değerdeki payların 5.000.000 TL bedel ile Gedik Yatırım Menkul Değerler AŞ 'ye devredilmesine karar verilmiştir. İlgili devir sonucunda Şirket'in Inveo Yatırım Bankası AŞ üzerindeki pay oranı %76,999 olmuştur.

INVEO YATIRIM HOLDİNG ANONİM ŞİRKETİ

31 Aralık 2023 Tarihinde Sona Eren Hesap Dönemine Ait Bağımsız Denetimden Geçmiş Finansal Tablolara İlişkin Açıklayıcı Dipnotlar

(Tutarlar aksi belirtilmedikçe Türk Lirası ("TL") olarak ifade edilmiştir.)

NOT 4 FİNANSAL YATIRIMLAR (Devamı)

Şirket, Papara Elektronik Para AŞ ("Papara") ve Inveo Yatırım Bankası A.Ş.'nin diğer ortakları arasında gerçekleştirilen görüşmeler neticesinde Papara'nın %10'un altında bir ortaklık payı ile Inveo Yatırım Bankası AŞ'nin hissedarı haline gelmesinin planlandığı pay iştirak sözleşmesi 20 Aralık 2022 tarihinde akdedilmiştir. İlgili sözleşmeye göre 55.493.834 TL nominal değerli paylar, Papara tarafından emisyon primi dahil 166.677.000 TL bedel ile sermaye artırımına iştirak yoluyla edinilecek ve bu işlem sonunda Papara'nın Inveo Yatırım Bankası AŞ'deki sahiplik oranı %9,99 oranında gerçekleşecektir. Söz konusu pay ihracı, gerekli onaylar alınıp sermaye artırım süreci tamamlandığında Inveo Yatırım Bankası AŞ'nin ödenmiş sermayesi 555.493.834 TL'ye ulaşacak olup Şirket'in Inveo Yatırım Bankası AŞ üzerindeki pay oranı %69,31 olacaktır.

Inveo Yatırım Bankası AŞ'nin 21 Aralık 2022 tarihli yönetim kurulu kararıyla unvanının Misyon Yatırım Bankası AŞ olarak değiştirilmesine karar verilmiştir. İlgili karara istinaden BDDK'dan gerekli tüm onaylar alınmıştır. İlgili unvan değişikliği 26 Aralık 2022 tarihi itibarıyla tescil edilmiştir.

Misyon Yatırım Bankası AŞ'nin 31 Aralık 2023 tarihli gerçeğe uygun değeri, Lisans değerlendirme yöntemi kullanılarak bağımsız bir kuruluş tarafından tespit edilmiştir.

(3) 10 Şubat 2022 tarihli Yönetim Kurulu'nda Şirket'in 65.000.000 TL sermaye ile kurulacak Inveo Ventures Girişim Sermayesi Yatırım Ortaklığı AŞ'ye %85,00 oranında ve 55.250.000 TL tutarında hissedar olunmasına karar verilmiştir. Bu kapsamda Inveo Ventures Girişim Sermayesi Yatırım Ortaklığı AŞ'nin kuruluş iznini almak üzere 18 Şubat 2022 tarihinde Sermaye Piyasası Kurulu'na başvuruda bulunulmuş olup, ilgili başvuru Sermaye Piyasası Kurulu tarafından 24 Mart 2022 tarihinde onaylanmıştır. Inveo Ventures Girişim Sermayesi Yatırım Ortaklığı AŞ, 25 Nisan 2022 tarihi itibarıyla İstanbul Ticaret Sicil Müdürlüğü tarafından tescil edilmiştir.

Şirket'in 18 Mayıs 2022 tarihli Yönetim Kurulu kararına istinaden sermayesinin %15,50'sine sahip olduğu Hop Teknoloji AŞ'deki paylarının tamamı olan 523.125 adet payı, 7.367.746 TL bedel ile Şirket'in %85,00'üne sahip olduğu Inveo Ventures Girişim Sermayesi Yatırım Ortaklığı AŞ'ye devredilmesine karar verilmiştir.

Inveo Ventures Girişim Sermayesi Yatırım Ortaklığı AŞ'nin 31 Aralık 2023 tarihli gerçeğe uygun değeri, Net aktif değer yöntemi kullanılarak bağımsız bir kuruluş tarafından tespit edilmiştir.

(4) Inveo Portföy Yönetimi AŞ'nin 5.300.000 TL olan çıkarılmış sermayesi içerisindeki Gedik Yatırım Menkul Değerler AŞ'nin %99,997 payı ve diğer ortaklarda bulunan %0,002666 oranındaki pay Sermaye Piyasası Kurulu'ndan alınan izin ile 4 Şubat 2020 tarihinde Inveo Yatırım Holding A.Ş.'ye devir olmuştur. Şirket'in 12 Nisan 2021 tarihinde yapılan 2020 yılı olağan genel kurul toplantısında ticari unvanının "Inveo Portföy Yönetimi Anonim Şirketi" olarak değiştirilmesine karar verilmiştir. İlgili unvan değişikliği 22 Nisan 2021 tarihli 10315 sayılı Türkiye Ticaret Sicil Gazetesi'nde ilan edilmiştir. Inveo Portföy Yönetimi AŞ'nin 25.000.000 TL kayıtlı sermaye tavanı içerisinde 6.000.000 TL olan çıkarılmış sermayesinin tamamı iç kaynaklardan karşılanmak suretiyle 1.500.000 TL artırılarak 7.500.000 TL'ye çıkarılmasına ilişkin gerekli izin verilmesi talebiyle 29 Mart 2022 tarihinde 174 sayılı yazı ile Sermaye Piyasası Kurulu'na başvuruda bulunulmuştur. Söz konusu başvuru 13 Nisan 2022 tarihi itibarıyla Sermaye Piyasası Kurulu tarafından olumlu karşılanmış olup, sermaye artırımını 25 Mayıs 2022 tarihi itibarıyla İstanbul Sicil Müdürlüğü tarafından tescil edilmiştir.

INVEO YATIRIM HOLDİNG ANONİM ŞİRKETİ

31 Aralık 2023 Tarihinde Sona Eren Hesap Dönemine Ait Bağımsız Denetimden Geçmiş Finansal Tablolara İlişkin Açıklayıcı Dipnotlar

(Tutarlar aksi belirtilmedikçe Türk Lirası ("TL") olarak ifade edilmiştir.)

NOT 4 FİNANSAL YATIRIMLAR (Devamı)

Şirket'in 2 Haziran 2023 tarihli Yönetim Kurulunda, bağlı ortaklığı Inveo Portföy Yönetimi AŞ'nin 25.000.000 TL kayıtlı sermaye tavanının 100.000.000 TL'ye çıkarılması akabinde artırılabilecek kayıtlı sermaye tavanı içerisinde 29.741.645 TL olan çıkarılmış sermayesinin 30.000.000 TL'ye çıkarılmasına ilişkin gerekli izin verilmesi talebiyle 2 Haziran 2023 tarihinde Sermaye Piyasası Kurulu'na başvuruda bulunulmuştur. Söz konusu başvuru 8 Haziran 2023 tarihi itibarıyla Sermaye Piyasası Kurulu tarafından olumlu karşılanmış olup, Inveo Portföy Yönetimi AŞ'nin sermaye artışı 21 Haziran 2023 tarihi itibarıyla Ticaret Sicil'de tescil edilmiştir.

Inveo Portföy Yönetimi AŞ'nin 31 Aralık 2023 tarihli gerçeğe uygun değeri, benzer şirketler yöntemi kullanılarak bağımsız bir kuruluş tarafından tespit edilmiştir.

Şirket, 1 Ocak – 31 Aralık 2023 hesap döneminde Inveo Portföy Yönetimi AŞ'den temettü geliri elde etmemiştir (1 Ocak – 31 Aralık 2022: 2.500.000 TL).

(5) Şirket'in Inveo Beta Uluslararası İş Geliştirme Yönetim ve Yatırım AŞ üzerinden dolaylı sahip olmuş olduğu iştiraki olan Beta Investments AD, 19 Mart 2021 tarihi itibarıyla unvanını Finveo JSC olarak güncellemiştir. Finveo JSC 'nin sermaye artışıyla kullanılmak üzere 25 Mart 2021 tarihinde alınmış olan yönetim kurulu kararı doğrultusunda 5.670.665 TL tutarında sermaye avansı Inveo Beta Uluslararası İş Geliştirme Yönetim ve Yatırım AŞ'ye ödenmiştir. Söz konusu sermaye avansı Inveo Beta Uluslararası İş Geliştirme Yönetim ve Yatırım AŞ'nin sermaye artışıyla kullanılmış olup, ilgili sermaye artışı 8 Haziran 2021 tarihli 10344 sayılı ticaret sicil gazetesinde tescil edilmiştir.

Inveo Beta Uluslararası İş Geliştirme Yönetim ve Yatırım AŞ'nin 31 Aralık 2023 tarihli gerçeğe uygun değeri, Net aktif değeri yöntemleri kullanılarak bağımsız bir kuruluş tarafından tespit edilmiştir.

(6) Şirket'in 24 Şubat 2021 tarihinde almış olduğu karara istinaden Detay Danışmanlık Bilgisayar Hizmetleri Sanayi Dış Ticaret AŞ ("Detay Danışmanlık") 'ye 10.200.774 TL yatırım yapılmasına karar verilmiştir. İlgili yatırım sonucunda Şirket, Detay Danışmanlık 'ın %5,50 oranında hissesine sahip olmuştur.

Detay Danışmanlık'ın 31 Aralık 2023 tarihli gerçeğe uygun değeri, benzer şirketler yöntemi kullanılarak, bağımsız bir kuruluş tarafından tespit edilmiştir.

(7) Şirket Yönetim Kurulu tarafından 26 Kasım 2020 tarihinde aldığı karar doğrultusunda, BV Teknoloji İş Geliştirme Danışmanlık ve Organizasyon Hizmetleri Anonim Şirketi ("BV Teknoloji") 'ne 6.000.000 TL yatırım yapılmasına karar verilmiş olup, 6 Ocak 2021 tarihi itibarıyla BV Teknoloji'nin sermaye artırımının tescilli gerçekleşmiştir.

Şirket Yönetim Kurulu'nun 5 Ağustos 2022 tarihli Yönetim Kurulu kararına istinaden Bv Teknoloji İş Geliştirme Danışmanlık ve Organizasyon Hizmetleri AŞ ("Bv Teknoloji") 'nin sermaye artırımına 512.500 TL'si alacağı mahsuben olmak üzere toplamda 10.807.336 TL bedelle katılmıştır. İlgili sermaye artışı 31 Ağustos 2022 tarihi itibarıyla tescil edilmiştir. Şirket ek olarak Bv Teknoloji'ye 575.000 TL tutarında ek yatırım yapmıştır.

Bv Teknoloji'nin 31 Aralık 2023 tarihli gerçeğe uygun değeri, geçmiş işlemler yöntemi kullanılarak bağımsız bir kuruluş tarafından tespit edilmiştir.

INVEO YATIRIM HOLDİNG ANONİM ŞİRKETİ

31 Aralık 2023 Tarihinde Sona Eren Hesap Dönemine Ait Bağımsız Denetimden Geçmiş Finansal Tablolara İlişkin Açıklayıcı Dipnotlar

(Tutarlar aksi belirtilmedikçe Türk Lirası ("TL") olarak ifade edilmiştir.)

NOT 4 FİNANSAL YATIRIMLAR (Devamı)

(8) Şirket'in Inveo Alfa Uluslararası İş Geliştirme Yönetim ve Yatırım AŞ üzerinden dolayıly sahip olmuş olduđu iştiraki olan Finveo LTD (eski adıyla Gedik International Limited)'nin sermaye artışında kullanılmak üzere 22 Eylül 2021 tarihinde alınmış olan yönetim kurulu kararı doğrultusunda 5.600.000 TL tutarında sermaye avansı Inveo Alfa Uluslararası İş Geliştirme Yönetim ve Yatırım AŞ'ye ödenmiştir. Söz konusu sermaye avansı Finveo Ltd'nin sermaye artışında kullanılmış olup, sermaye artışı 24 Eylül 2021 tarihinde tescil edilmiştir.

Şirket'in Inveo Alfa Uluslararası İş Geliştirme Yönetim ve Yatırım AŞ üzerinden dolayıly sahip olmuş olduđu iştiraki olan Finveo LTD'nin sermaye artışında kullanılmak üzere 9.200.000 TL tutarında sermaye avansı Inveo Alfa Uluslararası İş Geliştirme Yönetim ve Yatırım AŞ'ye ödenmiştir. Söz konusu sermaye avansı Finveo LTD'nin sermaye artışında kullanılmış olup, sermaye artışı 28 Ocak 2022 tarihinde tescil edilmiştir.

Inveo Alfa Uluslararası İş Geliştirme Yönetim ve Yatırım AŞ'nin ("Inveo Alfa") 24 Şubat 2023 tarihli yönetim kurulu toplantısında, Inveo Alfa'nın 5.132.646 TL olan ödenmiş sermayesinin tamamı Şirket tarafından ödenmiş 22.900.000 TL'lik sermaye avansından olmak üzere, iç kaynaklardan karşılanarak, 28.032.646 TL'ye çıkartılmasında karar verilmiştir. Söz konusu sermaye artışı 6 Mart 2023 tarihi itibarıyla Ticaret Sicil'de tescil edilmiştir.

(9) 10 Şubat 2022 tarihli Yönetim Kurulu'nda Şirket'in 10.000.000 TL sermaye ile kripto varlık ve merkezizetsiz Finans alanında yakın gelecekte ortaya çıkabilecek fırsatları değerlendirmek amacıyla 10.000.000 TL kuruluş sermayeli bir şirket kurulmasına karar verilmiştir. Bu kapsamda ICHAIN Yatırım Holding Anonim Şirketi'nin kuruluş işlemleri tamamlanmış olup, 22 Nisan 2022 tarihi itibarıyla İstanbul Ticaret Sicil Müdürlüğü tarafından tescil edilmiştir.

(10) Şirket'in 25 Eylül 2020 tarihli yönetim kurulu toplantısında 25.000.000 TL sermaye ile kurulacak olan Hivc Girişim Sermayesi Yatırım Ortaklığı AŞ ("Hivc") unvanlı şirkete 3.712.500 Adet B Grubu pay karşılığı olmak üzere toplam sermayesinin %14,85' ine tekabül eden 3.712.500 TL ile iştirak edilmesine karar verilmiştir. İlgili karara istinaden 28 Eylül 2020 tarihi itibarıyla Hivc'nin kuruluş izni için Sermaye Piyasası Kurulu Başkanlığı' na başvuruda bulunulmuştur. İlgili başvuru 12 Kasım 2020 tarihinde Sermaye Piyasası Kurulu tarafından olumlu karşılanmıştır. Hivc'nin kuruluş işlemleri 22 Aralık 2020 tarihi itibarıyla tamamlanmış olup, İstanbul Ticaret Sicil Müdürlüğü tarafından tescil edilmiştir.

Şirket Yönetim Kurulu 13 Eylül 2021 tarihli toplantısında 25.000.000 TL olan çıkarılmış sermayesinin tamamı nakden ödenmek suretiyle 12.878.790 TL tutarında arttırılarak 37.878.790 TL'ye çıkartılmasına karar verilmiştir. İlgili karara istinaden 28 Eylül 2021 tarihinde karara ilişkin ihraç belgesinin onaylanması talebiyle Sermaye Piyasası Kurulu'na başvuruda bulunulmuştur. İhraç belgesinin onaylanmasına ilişkin talep Sermaye Piyasası Kurulu'nun 21 Ekim 2021 tarih 54/1559 sayılı kararı ile olumlu bulunmuştur. Kurul düzenlemeleri uyarınca yerine getirilmesi gereken yükümlülüklerin yerine getirildiğine ilişkin başvuru 4 Kasım 2021 tarihinde yapılmış ve bu başvuru 10 Kasım 2021 tarihinde Sermaye Piyasası Kurulu tarafından onaylanarak, 18 Kasım 2021 tarihinde sermaye artırımı işlemi İstanbul Ticaret Sicili Müdürlüğü nezdinde tescil edilmiştir. Şirket ilgili sermaye artışına katılmamış olup, Hivc üzerindeki doğrudan sahipliği %9,80 olmuştur.

Hivc'nin 31 Aralık 2023 tarihli gerçeğe uygun değeri, net aktif değer yöntemi kullanılarak bağımsız bir kuruluş tarafından tespit edilmiştir.

(11) Şirket Yönetim Kurulu'nun 9 Nisan 2020 tarihli kararına istinaden Novel Scala Basılı Yayın ve Tanıtım Ticaret AŞ ("Novel Scala") 'nin dörtte biri ödenmiş 5.000 adet hissesinin 1.250 TL bedelle devir alınmasına karar verilmiştir. Şirket Yönetim Kurulu 'nun 10 Nisan 2020 tarihli kararına istinaden Novel Scala 'nın 3.750 TL'lik sermaye taahhüdünün ödenmesine ve Novel Scala 'ya 100.000 TL sermaye avansı verilmesine karar verilmiştir. Şirket

INVEO YATIRIM HOLDİNG ANONİM ŞİRKETİ

31 Aralık 2023 Tarihinde Sona Eren Hesap Dönemine Ait Bağımsız Denetimden Geçmiş Finansal Tablolara İlişkin Açıklayıcı Dipnotlar

(Tutarlar aksi belirtilmedikçe Türk Lirası ("TL") olarak ifade edilmiştir.)

NOT 4 FİNANSAL YATIRIMLAR (Devamı)

Yönetim Kurulu'nun 21 Mayıs 2020 tarihli kararına istinaden, Novel Scala'nın 21 Mayıs 2020 tarihli genel kurulunda alınan sermaye artırımı kararına istinaden, artırılan 50.000 TL sermayeye, 50.000 TL nominal 445.000 TL emisyon primi ödenerek iştirak edinilmesine karar verilmiştir. Bahsedilmiş olan işlemler sonucunda Şirket Novel Scala'ya toplamda 500.000 TL tutarında yatırım yapmıştır.

Şirket Yönetim Kurulu'nun 21 Aralık 2023 tarihli kararına istinaden sermayesinin %55'ine sahip olduğu Novel Scala Basılı Yayın ve Tanıtım Ticaret AŞ ("Novel Scala")'nin 100.000 TL olan çıkarılmış sermayesinin 105.000 TL'ye yükseltilmesine karar verilmiş olup, Şirket tarafından Novel Scala'nın sermaye artırımına katılım sağlanmamasına, rüçhan hakkından koşulsuz ve gayri kabili rücu olarak feragat edilmesine karar verilmiştir. İlgili karar sonrası Şirket'in Novel Scala üzerindeki sahipliği %52,3 olmuştur.

Novel Scala'nın 31 Aralık 2023 tarihli gerçeğe uygun değeri, benzer şirketler yöntemi kullanılarak bağımsız bir kuruluş tarafından tespit edilmiştir.

Şirket, 1 Ocak - 31 Aralık 2023 hesap döneminde Novel Scala'dan temettü geliri 128.149 TL temettü geliri elde etmiştir. (1 Ocak - 31 Aralık 2022: 1.434.695 TL).

(12) Şirket, 21 Mart 2017 tarihinde Hub Girişim Sermayesi Yatırım Ortaklığı AŞ'nin halka açık hisselerinden 1.000.000 adet payını 1,18 TL fiyat üzerinden 1.180.000 TL karşılığında satmıştır. Bu satış işlemi ve diğer piyasa yapıcılığı kapsamındaki işlemler sonrasında Şirket'in iştiraki üzerindeki toplam hisse oranı %28,81'den %23,57'ye düşmüştür. 22 Aralık 2017 tarihinde Şirket, 2.000.000 adet payını 1,17 TL/pay fiyat üzerinden 2.340.000 TL karşılığında Gedik Yatırım Menkul Değerler AŞ'ye satmıştır. Bu satış işlemlerinden Şirket'in toplam hisse oranı %23,57'den %13,57'ye düşmüştür. Bu hisseler içerisinde 90.000 TL nominal değer, 135.000 TL maliyet değeri bulunan halka açık olmayan paylar da mevcuttur. Şirket 9 Mart 2018 tarihinde 2.000.000 adet payını 1,22 TL /pay fiyattan satmıştır. Bu satış işlemleri ve piyasa yapıcılığı işlemlerinden Şirket'in toplam hisse oranı % 13,57'den % 3,77'ye düşmüştür. Şirket 2019 yılı içerisinde HUB Girişim Sermayesi Yatırım Ortaklığı AŞ'nin dolaşımdaki paylarını satmış, 135.000 adet A grubu hissesi birlikte sahip olduğu pay %0,45'e düşmüştür.

Hub Girişim Sermayesi Yatırım Ortaklığı AŞ'nin 30.000.000 TL olan ödenmiş sermayesinin, 40.000.000 TL nakit sermaye artırımı yapılması yoluyla, %133,3 oranında artırılarak 70.000.000 TL'ye artırılmasına karar verilmiştir. İlgili karara istinaden Şirket söz konusu sermaye artırımına 180.001 TL olarak katılmıştır.

Şirket Yönetim Kurulu'nun 6 Eylül 2023 tarihli kararına istinaden Hub Girişim Sermayesi Yatırım Ortaklığı AŞ'nin sermayesinin %0,45'ini temsil eden, her biri 1 TL nominal değerde 315.000 adet A Grubu hissesi, her biri 1 TL nominal değerde B Grubu 600.000 adet hisse karşılığında devir edilmiştir. İlgili transferden sonra söz konusu hisseler bilanço tarihi itibarıyla "Gerçeğe uygun değer farkı kar/zarara yansıtılan kısa vadeli finansal yatırımlar" olarak sınıflandırılmıştır.

(13) Şirket'in 3 Şubat 2023 tarihli Yönetim Kurulu kararına istinaden sermayesinin %4,59'una sahip olduğu Aposto Teknoloji ve Medya AŞ'deki paylarının tamamını 1.888.154 TL bedel ile Şirket'in %85'ine sahip olduğu Inveo Ventures Girişim Sermayesi Yatırım Ortaklığı AŞ'ye devredilmesine karar verilmiştir.

(14) Şirket'in 18 Ocak 2018 tarih ve 425 sayılı Yönetim Kurulu Kararı uyarınca Devexperts Teknoloji Yazılım Geliştirme AŞ ("Devexperts Teknoloji")'nin toplam sermayesinin %9,99'una denk gelen 4.995 adet nama yazılı paylarına 4.995 TL bedel karşılığında iştirak edilmesine karar verilmiştir. Bu kapsamda hisse alımı için 4.995 TL ödeme yapılmış ve iştirakin sermayesinin tescili gerçekleştirilmiştir.

INVEO YATIRIM HOLDİNG ANONİM ŞİRKETİ

31 Aralık 2023 Tarihinde Sona Eren Hesap Dönemine Ait Bağımsız Denetimden Geçmiş Finansal Tablolara İlişkin Açıklayıcı Dipnotlar

(Tutarlar aksi belirtilmedikçe Türk Lirası ("TL") olarak ifade edilmiştir.)

NOT 4 FİNANSAL YATIRIMLAR (Devamı)

Devexperts Teknoloji'nin 31 Aralık 2023 tarihli gerçeğe uygun değeri, benzer şirketler yöntemi kullanılarak bağımsız bir kuruluş tarafından tespit edilmiştir.

(15) Şirket, 26 Ocak 2017 tarih ve 393 sayılı Yönetim Kurulu Kararı ile yeni kurulacak olan Albila Serum Biyolojik Ürünler San. ve Tic. AŞ'nin ("Albila") toplam sermayesinin %3'üne denk gelen paylarına 257.143 TL bedel karşılığında iştirak edilmesine karar vermiştir. Bu kapsamda iştirake hisse alımı için 77.143 TL avans şeklinde ödeme yapılmış ve iştirakin sermayesinin tescili gerçekleşmiştir. Albila, serum üretimi konusunda faaliyet göstermektedir. Şirket, 22 Mart 2018 tarihinde gerçekleştirilen sermaye artırımına katılarak 138.231,5 TL bedel karşılığı 504.573 adet B grubu pay edinmiş ve Şirketteki toplam pay 513.640 adede (B grubu) ulaşmış, iştirak oranı da %2,57 olmuştur. Albila'nın 28 Haziran 2021, 12 Ocak 2022 ve 17 Kasım 2022 tarihlerinde gerçekleşen olağan ve olağan dışı genel kurullarında alınan sermaye artırım kararlarına Şirket katılmamıştır. 31 Aralık 2021 itibarıyla Şirket'in Albila sahipliği %1,21 (31 Aralık 2021: %1,94) olmuştur.

(16) Şirket'in 19 Ocak 2017 tarih ve 391 sayılı Yönetim Kurulu Kararı uyarınca Devexperts Bilgi Dağıtım Hizmetleri AŞ'nin ("Devexperts Bilgi") sermaye artırımını ile ihraç edilecek paylarının ödeme günündeki kur üzerinden 500.000 ABD Doları bedelle satın alınmasına ve yatırımın üç fazda tamamlanması hususunda şirket ortakları ile sözleşme imzalanmasına karar verilmiştir. İlgili ödemeler 26 Ocak 2017 tarihinde 200.000 ABD Doları karşılığı 761.040 TL, 26 Nisan 2017 tarihinde 200.000 ABD Doları karşılığında 717.860 TL ve 19 Haziran 2017 tarihinde 100.000 ABD Doları karşılığında 351.240 TL ödeme gerçekleştirilmiştir.

Devexperts Bilgi'nin 31 Aralık 2023 tarihli gerçeğe uygun değeri, benzer şirketler yöntemi kullanılarak bağımsız bir kuruluş tarafından tespit edilmiştir.

(17) Şirket'in sermayesinin %10'una sahip olduğu Bodrum Girişimcilik AŞ'deki paylarının tamamı olan 200.000 adet pay 4 Nisan 2023 tarihinde 200.000 TL bedel ile Sayın Serdar Yeşiltaş'a devredilmiştir.

(18) Inveo Delta, alternatif coğrafyalarda sermaye piyasaları ve fin-tech'e yönelik uluslararası yatırım fırsatlarına ortak olmak, kurmak yatırım yapmak amacıyla GYHOL Delta Uluslararası İş Geliştirme Yönetim ve Yatırım AŞ unvanıyla kurulmuştur. 10 Eylül 2020 tarihli Genel Kurulunda Şirket'in unvanının "Inveo Delta Uluslararası İş Geliştirme Yönetim ve Yatırım AŞ" olarak değiştirilmesine karar verilmiştir ve 14 Eylül 2020 tarih 10159 sayılı ticaret sicil gazetesinde yayımlanmıştır.

Şirket'in 22 Haziran 2022 tarihli Yönetim Kurulu kararına istinaden sermayesinin %100,00 'üne sahip olduğu Inveo Delta Uluslararası İş Geliştirme Yönetim ve Yatırım AŞ 'deki paylarının tamamı olan 156.210 adet payı, 156.210 TL bedel ile Şirket'in %100,00 'üne sahip olduğu ICHAIN Yatırım Holding AŞ'ye devredilmesine karar verilmiştir.

(19) Şirket'in 9 Ocak 2023 tarihli Yönetim Kurulunda, %100'üne sahip olacağı, 20.000.000 TL sermayeli bir kurumsal kiralama hizmeti şirketi kurulmasına; nakden taahhüt edilen payların itibari değerlerinin 1/4'ünün şirketin tescilinden önce ödenmesine, nakden taahhüt edilen payların geri kalan kısmının ise şirketin tescilini izleyen 24 ay içinde ödenmesine karar verilmiştir. Söz konusu karara istinaden taahhüt edilen bedel olan 20.000.000 TL ödenmiş ve 12 Ocak 2023 tarihi itibarıyla Inveo Araç Kiralama Hizmetleri Anonim Şirketi, Ticaret Sicil'de tescil edilmiştir.

INVEO YATIRIM HOLDİNG ANONİM ŞİRKETİ

31 Aralık 2023 Tarihinde Sona Eren Hesap Dönemine Ait Bağımsız Denetimden Geçmiş Finansal Tablolara İlişkin Açıklayıcı Dipnotlar

(Tabanlar aksi belirtilmedikçe Türk Lirası ("TL") olarak ifade edilmiştir.)

NOT 4 FİNANSAL YATIRIMLAR (Devamı)

Uzun vadeli finansal yatırımların dönemler itibarıyla hareketleri aşağıdaki gibidir:

Uzun vadeli finansal yatırımlar	Finansal yatırım alımı		Finansal yatırım sermaye avansı/ artırımları		Finansal yatırım sabitliği		Finansal yatırım değer artışı		Finansal yatırım değer azalışı		Kısa vadeli finansal yatırımlara transferler		Parasal Kayıp/kazanç	
	1 Ocak 2023	31 Aralık 2023	1 Ocak 2023	31 Aralık 2023	1 Ocak 2023	31 Aralık 2023	1 Ocak 2023	31 Aralık 2023	1 Ocak 2023	31 Aralık 2023	1 Ocak 2023	31 Aralık 2023	1 Ocak 2023	31 Aralık 2023
Gedik Yatırım Menkul Değerler AŞ	5.197.435.050	301.004.769	-	-	-	-	2.921.768.755	-	-	-	-	-	(2.043.133.302)	6.377.175.272
Misyon Yatırım Bankası AŞ	680.907.869	-	-	-	-	-	21.152.957	-	-	-	-	-	(267.667.711)	434.393.115
Inveo Ventures Girişim Sermayesi Yatırım Ortaklığı AŞ	240.602.505	-	-	-	-	-	180.320.414	-	-	-	-	-	(94.581.844)	326.341.075
Inveo PortFöy Yönetimi AŞ	62.421.538	258.355	-	-	-	-	67.298.550	-	-	-	-	-	(24.538.166)	105.440.277
Inveo Beta Uluslararası İş Geliştirme Yönetim ve Yatırım AŞ	56.481.804	-	-	-	-	-	20.510.119	-	-	-	-	-	(22.203.232)	54.788.691
Debay Danışmanlık Bilgiyağar Hizmetleri Sanayi Dış Ticaret AŞ	47.184.205	-	-	-	-	-	20.540.851	-	-	-	-	-	(18.548.307)	49.176.749
Bv Teknoloji İş Geliştirme Danışmanlık ve Organizasyon Hizmetleri AŞ	47.211.411	-	-	-	-	-	18.559.002	-	-	-	-	-	(18.559.005)	47.211.408
Inveo Alfa Uluslararası İş Geliştirme Yönetim ve Yatırım AŞ	31.303.666	22.900.000	-	-	-	-	-	-	-	-	-	-	(12.305.601)	41.898.065
Inveo Araç Kiralama Hizmetleri AŞ	-	20.000.000	-	-	-	-	8.837.261	-	-	-	-	-	-	28.837.261
Novel Scada Basılı Yayın ve Tanıtım Ticaret Sanayi AŞ	6.132.011	-	-	-	-	-	20.324.545	-	-	-	-	-	(2.410.519)	24.046.037
HİVC Girişim Sermayesi Yatırım Ortaklığı AŞ	10.775.063	-	-	-	-	-	3.772.048	-	-	-	-	-	(4.235.722)	10.311.389
ICHAIN Yatırım Holding AŞ	16.477.292	-	-	-	-	-	-	-	-	-	-	-	(6.477.292)	10.000.000
Devexperts Teknoloji Yazılım Geliştirme AŞ	1.386.226	-	-	-	-	-	3.421.406	-	-	-	-	-	(5.444.931)	4.262.701
Devexperts Bilgi Dağıtım Hizmetleri AŞ	440.693	-	-	-	-	-	888.032	-	-	-	-	-	(173.238)	1.155.487
Albilo Senum Biyolojik Ürünler San. ve Tic. AŞ	1.349.063	-	-	-	-	-	-	-	-	-	-	-	(530.322)	818.741
Hub Girişim Sermayesi Yatırım Ortaklığı AŞ	3.648.842	4.950.000	-	-	-	-	(2.214.467)	-	-	(389.983)	(4.560.017)	(1.434.375)	-	-
Apostro Teknoloji ve Medya AŞ	3.111.166	-	-	-	-	-	(1.888.154)	-	-	-	-	-	(1.223.012)	-
Bodrum Girişimcilik AŞ	329.546	-	-	-	-	-	(200.000)	-	-	-	-	-	(129.546)	-
6.407.197.950	349.213.124	-	(4.302.621)	3.287.393.940	(389.983)	(4.560.017)	(2.518.696.125)	7.515.856.268						

INVEO YATIRIM HOLDİNG ANONİM ŞİRKETİ

31 Aralık 2023 Tarihinde Sona Eren Hesap Dönemine Ait Bağımsız Denetimden Geçmiş Finansal Tablolara İlişkin Açıklayıcı Dipnotlar

(Tabanlar aksi belirtilmedikçe Türk Lirası ("TL") olarak ifade edilmiştir.)

NOT 4 FİNANSAL YATIRIMLAR (Devamı)

Uzun vadeli Finansal yatırımlar	1 Ocak 2022		Finansal yatırım sermaye avansı/ artırım		Finansal yatırım sabitli		Finansal yatırım değer artışı		Finansal yatırım değer azalışı		Kısa vadeli Finansal yatırımlara transferler		Parasal Kayıp/ Kazanç	
	1 Ocak 2022	Alımı	Finansal yatırım sermaye avansı/ artırım	Finansal yatırım sabitli	Finansal yatırım değer artışı	Finansal yatırım değer azalışı	Finansal yatırım değer artışı	Finansal yatırım değer azalışı	Finansal yatırım değer artışı	Finansal yatırım değer azalışı	Finansal yatırım transferler	Parasal Kayıp/ Kazanç	31 Aralık 2022	
Geelik Yatırım Menkul Değerler AŞ	2.348.801.871	460.465.344	-	-	3.008.867.106	-	-	-	-	-	-	(620.699.271)	5.197.435.050	
Misyon Yatırım Bankası AŞ	609.003.453	165.000.000	-	(5.000.000)	46.537.076	-	-	-	-	-	-	(134.632.660)	680.907.869	
Inveo Ventures Girişim Sermayesi Yatırım Ortaklığı AŞ	-	55.250.000	-	-	149.565.467	-	-	-	-	-	-	35.787.038	240.602.505	
Inveo Portföy Yönetimi AŞ	46.449.191	-	-	-	34.145.343	-	-	-	-	-	-	(18.172.996)	62.421.538	
Inveo Beta Uluslararası İş Geliştirme Yönetim ve Yatırım AŞ	59.139.076	-	-	-	20.480.573	-	-	-	-	-	-	(23.137.845)	56.481.804	
Bv Teknoloji İş Geliştirme Danışmanlık ve Organizasyon Hizmetleri AŞ	16.240.309	575.000	10.807.336	-	18.570.028	-	-	-	-	-	-	1.018.738	47.211.411	
Değay Danışmanlık Bilgi Soğutma Hizmetleri Sanojı Dış Ticaret AŞ	31.919.328	-	-	-	27.753.143	-	-	-	-	-	-	(12.488.266)	47.184.205	
Inveo Alfa Uluslararası İş Geliştirme Yönetim ve Yatırım AŞ	18.582.713	-	-	-	19.991.340	-	-	-	-	-	-	(7.270.387)	31.303.666	
ICHAIN Yatırım Holding AŞ	-	10.000.000	-	-	-	-	-	-	-	-	-	6.477.292	16.477.292	
HİVC Girişim Sermayesi Yatırım Ortaklığı AŞ	10.475.752	-	-	-	4.397.893	-	-	-	-	-	-	(4.098.582)	10.775.063	
Novel Scalo Basılı Yayın ve Tanıtım Ticaret Sanojı AŞ	10.463.839	-	-	-	-	-	(237.907)	-	-	-	-	(4.093.921)	6.132.011	
Hub Girişim Sermayesi Yatırım Ortaklığı AŞ	3.321.549	180.001	-	-	1.330.236	-	-	-	-	-	-	(1.182.944)	3.648.842	
Apostro Teknoloji ve Medya AŞ	2.429.009	-	-	-	1.632.494	-	-	-	-	-	-	(950.337)	3.111.166	
Devexperts Teknoloji Yazılım Geliştirme AŞ	16.766.760	-	-	-	-	-	(8.820.629)	-	-	-	-	(6.559.905)	1.386.226	
Albilta Serum Biyolojik Ürünler San. ve Tic. AŞ	2.216.101	-	-	-	-	-	-	-	-	-	-	(867.038)	1.349.063	
Devexperts Bilgi Dağıtım Hizmetleri AŞ	5.412.267	-	-	-	-	-	(2.854.053)	-	-	-	-	(2.117.521)	440.693	
Bodrum Girişimcilik AŞ	541.344	-	-	-	-	-	-	-	-	-	-	(211.798)	329.546	
Inveo Delta Uluslararası İş Geliştirme Yönetim ve Yatırım AŞ	255.628	-	-	(94.442)	-	-	-	-	-	-	-	(161.186)	-	
Hop Teknoloji AŞ	19.942.411	-	-	(7.367.746)	-	-	-	-	-	-	-	(12.574.665)	-	
	3.201.960.601	691.470.345	10.807.336	(12.462.188)	3.333.270.699	(11.912.589)	-	(805.936.254)	6.407.197.950					

INVEO YATIRIM HOLDİNG ANONİM ŞİRKETİ

31 Aralık 2023 Tarihinde Sona Eren Hesap Dönemine Ait Bağımsız Denetimden Geçmiş Finansal Tablolara İlişkin Açıklayıcı Dipnotlar

(Tutarlar aksi belirtilmedikçe Türk Lirası ("TL") olarak ifade edilmiştir.)

NOT 5 BORÇLANMALAR

Şirket'in 31 Aralık 2023 ve 2022 tarihleri itibarıyla kısa ve uzun vadeli borçlanmalarının detayı aşağıdaki gibidir:

Kısa vadeli borçlanmalar	31 Aralık 2023	31 Aralık 2022
Tahvil ve bono ihracından borçlar (*)	898.015.092	1.088.206.796
İlişkili taraflara kiralama işlemlerinden borçlar (**)	240.857	488.786
Kısa vadeli borçlanmalar	1.480	-
	898.257.429	1.088.695.582

(*) 31 Aralık 2023 ve 2022 tarihleri itibarıyla ihraç edilmiş bono detayları aşağıdaki gibidir:

31 Aralık 2023

Menkul kıymet kodu	Nominal tutar (TL)	İhrac tarihi	Vade tarihi	Faiz oranı (%)	Faiz tipi
TRFGKYH12416	30.000.000	25 Ocak 2023	24 Ocak 2024	18,00%	Sabit
TRFGKYH42413	200.000.000	19 Nisan 2023	17 Nisan 2024	22,00%	Sabit
TRFGKYH92418	70.000.000	13 Eylül 2023	11 Eylül 2024	34,90%	Sabit
TRFGKYHA2414	100.000.000	15 Kasım 2023	13 Kasım 2024	40,00%	Sabit
TRFGKYHA2416	450.000.000	26 Aralık 2023	24 Aralık 2024	42,52%	Sabit

31 Aralık 2022

Menkul kıymet kodu	Nominal tutar (TL)	İhrac tarihi	Vade tarihi	Faiz oranı (%)	Faiz tipi
TRFGKYH92327	250.000.000	30 Eylül 2022	28 Eylül 2023	21,00	Sabit
TRFGKYHK2315	130.000.000	16 Kasım 2022	15 Kasım 2023	22,00	Sabit
TRFGKYH12325	118.000.000	26 Ocak 2022	25 Ocak 2023	18,00	Sabit
TRFGKYH12317	60.500.000	10 Ocak 2022	9 Ocak 2023	21,00	Sabit
TRFGKYH92319	50.000.000	13 Eylül 2022	13 Eylül 2023	18,00	Sabit
TRFGKYH72311	40.000.000	20 Temmuz 2022	19 Temmuz 2023	TL Ref	Değişken

Uzun vadeli borçlanmalar

	31 Aralık 2023	31 Aralık 2022
İlişkili taraflara kiralama işlemlerinden borçlar (**)	-	329.925
	-	329.925

(**) İlişkili taraflardan kiralama işlemlerinden borçların detayı Not 20'de verilmiştir.

INVEO YATIRIM HOLDİNG ANONİM ŞİRKETİ

31 Aralık 2023 Tarihinde Sona Eren Hesap Dönemine Ait Bağımsız Denetimden Geçmiş Finansal Tablolara İlişkin Açıklayıcı Dipnotlar

(Tutarlar aksi belirtilmedikçe Türk Lirası ("TL") olarak ifade edilmiştir.)

NOT 6 TİCARİ BORÇLAR

Kısa vadeli ticari borçlar	31 Aralık 2023	31 Aralık 2022
İlişkili olmayan taraflara ticari borçlar	917.522	683.623
	917.522	683.623

NOT 7 DİĞER ALACAK VE BORÇLAR

Şirket'in 31 Aralık 2023 ve 2022 tarihleri itibarıyla kısa ve uzun vadeli diğer alacaklarının detayı aşağıdaki gibidir:

Kısa vadeli diğer alacaklar	31 Aralık 2023	31 Aralık 2022
İlişkili taraflardan diğer alacaklar (Not 20)	17.452.090	544.811.905
Diğer alacaklar	1.093.262	4.958.828
	18.545.352	549.770.733

Uzun vadeli diğer alacaklar	31 Aralık 2023	31 Aralık 2022
İlişkili taraflardan diğer alacaklar (Not 20)	4.098.900	16.147.327
	4.098.900	16.147.327

Kısa vadeli diğer borçlar	31 Aralık 2023	31 Aralık 2022
İlişkili olmayan taraflara kısa vadeli diğer borçlar (*)	90.247.282	54.774.596
İlişkili taraflara kısa vadeli diğer borçlar (20)	89.319.927	34.745.659
	179.567.209	89.520.255

Uzun vadeli diğer borçlar	31 Aralık 2023	31 Aralık 2022
İlişkili taraflara diğer borçlar (Not 20)	62.206.582	221.713.076
İlişkili olmayan taraflara diğer borçlar(*)	13.451.589	180.139.356
	75.658.171	401.852.432

Şirket'in ilişkili ve ilişkili olmayan taraflara kısa ve uzun vadeli diğer borçlarına reeskont uygulanmaktadır. İlgili reeskont hesaplamasında 31 Aralık 2023 tarihinde açıklanmış olan TLREF Faiz oranları kullanılmıştır. 31 Aralık 2023 tarihi itibarıyla Şirket'in söz konusu borçları için vade sonuna kadar oluşacak nakit çıkışları toplamı; ilişkili taraflara diğer borçlar için 157.500.000 TL ve ilişkili olmayan taraflara diğer borçlar için 125.000.000 .TL'dir.

(*) İlgili tutarlar 11 Ocak 2022 tarihinde alınan Gedik Yatırım Menkul Değerler AŞ payları için Hakkı Gedik'e ait olan borçlardan oluşmaktadır.

INVEO YATIRIM HOLDİNG ANONİM ŞİRKETİ

31 Aralık 2023 Tarihinde Sona Eren Hesap Dönemine Ait Bağımsız Denetimden Geçmiş Finansal Tablolara İlişkin Açıklayıcı Dipnotlar

(Tutarlar aksi belirtilmedikçe Türk Lirası ("TL") olarak ifade edilmiştir.)

NOT 8 PEŞİN ÖDENMİŞ GİDERLER

Kısa vadeli peşin ödenmiş giderler	31 Aralık 2023	31 Aralık 2022
Sigorta giderleri	248.219	131.476
	248.219	131.476

NOT 9 DİĞER DÖNEN VARLIKLAR

Diğer dönen varlıklar	31 Aralık 2023	31 Aralık 2022
Personelden alacaklar	668.715	274.271
Devreden KDV	830.315	122.236
	1.499.030	396.507

NOT 10 MADDİ DURAN VARLIKLAR

Maliyet değeri	Taahhütler	Demirbaşlar	Toplam
1 Ocak 2023 tarihi itibarıyla açılış bakiyesi	975.094	501.654	1.476.748
Alımlar	-	22.590	22.590
31 Aralık 2023 tarihi itibarıyla kapanış bakiyesi	975.094	524.244	1.499.338
Birikmiş amortismanlar			
1 Ocak 2023 tarihi itibarıyla açılış bakiyesi	(325.032)	(277.517)	(602.549)
Dönem gideri	(195.019)	(108.580)	(303.599)
31 Aralık 2023 tarihi itibarıyla kapanış bakiyesi	(520.051)	(386.097)	(906.148)
31 Aralık 2023 tarihi itibarıyla net defter değeri	455.043	138.147	593.190

INVEO YATIRIM HOLDİNG ANONİM ŞİRKETİ

31 Aralık 2023 Tarihinde Sona Eren Hesap Dönemine Ait Bağımsız Denetimden Geçmiş Finansal Tablolara İlişkin Açıklayıcı Dipnotlar

(Tutarlar aksi belirtilmedikçe Türk Lirası ("TL") olarak ifade edilmiştir.)

NOT 10 MADDİ DURAN VARLIKLAR (Devamı)

Maliyet değeri	Taahhütler	Demirbaşlar	Toplam
1 Ocak 2022 tarihi itibarıyla açılış bakiyesi	975.094	523.497	1.498.591
Çıkışlar	-	(21.843)	(21.843)
31 Aralık 2022 tarihi itibarıyla kapanış bakiyesi	975.094	501.654	1.476.748
Birikmiş amortismanlar			
1 Ocak 2022 tarihi itibarıyla açılış bakiyesi	(130.013)	(155.170)	(285.183)
Dönem gideri	(195.019)	(130.842)	(325.861)
Çıkışlar	-	8.495	8.495
31 Aralık 2022 tarihi itibarıyla kapanış bakiyesi	(325.032)	(277.517)	(602.549)
31 Aralık 2022 tarihi itibarıyla net defter değeri	650.062	224.137	874.199

INVEO YATIRIM HOLDİNG ANONİM ŞİRKETİ

31 Aralık 2023 Tarihinde Sona Eren Hesap Dönemine Ait Bağımsız Denetimden Geçmiş Finansal Tablolara İlişkin Açıklayıcı Dipnotlar

(Tutarlar aksi belirtilmedikçe Türk Lirası ("TL") olarak ifade edilmiştir.)

NOT 11 KULLANIM HAKKI VARLIKLARI

Maliyet Değeri	Binalar	Araçlar	Toplam
1 Ocak 2023 tarihi itibarıyla açılış bakiyesi	1.125.643	437.013	1.562.656
Sözleşmelere istinaden değişiklikler	72.682	(219.046)	(146.364)
Çıktılar	-	(217.967)	(217.967)

31 Aralık 2023 tarihi itibarıyla kapanış bakiyesi **1.198.325** **-** **1.198.325**

Birikmiş İtfa Payları

1 Ocak 2023 tarihi itibarıyla açılış bakiyesi	(731.668)	(337.523)	(1.069.191)
Dönem gideri	(239.665)	(50.859)	(290.524)
Sözleşmelere istinaden değişiklikler	(47.243)	170.415	123.172
Çıktılar	-	217.967	217.967

31 Aralık 2023 tarihi itibarıyla kapanış bakiyesi **(1.018.576)** **-** **(1.018.576)**

31 Aralık 2023 tarihi itibarıyla net defter değeri **179.749** **-** **179.749**

Maliyet Değeri	Binalar	Araçlar	Toplam
1 Ocak 2022 tarihi itibarıyla açılış bakiyesi	2.311.927	1.040.972	3.352.899
Sözleşmelere istinaden değişiklikler	(940.862)	(432.499)	(1.373.361)
Çıktılar (-)	(245.423)	(171.460)	(416.883)

31 Aralık 2022 tarihi itibarıyla kapanış bakiyesi **1.125.642** **437.013** **1.562.655**

Birikmiş İtfa Payları

1 Ocak 2022 tarihi itibarıyla açılış bakiyesi	(1.131.323)	(262.092)	(1.393.415)
Dönem gideri	(225.129)	(355.691)	(580.820)
Çıktılar	245.423	171.460	416.883
Sözleşmelere istinaden değişiklikler	379.362	108.800	488.162

31 Aralık 2022 tarihi itibarıyla kapanış bakiyesi **(731.667)** **(337.523)** **(1.069.190)**

31 Aralık 2022 tarihi itibarıyla net defter değeri **393.975** **99.490** **493.465**

INVEO YATIRIM HOLDİNG ANONİM ŞİRKETİ

31 Aralık 2023 Tarihinde Sona Eren Hesap Dönemine Ait Bağımsız Denetimden Geçmiş Finansal Tablolara İlişkin Açıklayıcı Dipnotlar

(Tutarlar aksi belirtilmedikçe Türk Lirası ("TL") olarak ifade edilmiştir.)

NOT 12 ÇALIŞANLARA SAĞLANAN FAYDALAR

Çalışanlara sağlanan faydalar kapsamında kısa vadeli borçlar	31 Aralık 2023	31 Aralık 2022
Ödenecek sosyal güvenlik kesintileri	797.699	347.995
Ödenecek vergi	552.893	903.066
Personele borçlar	12.570	36.843
	1.363.162	1.287.904

Çalışanlara sağlanan faydalar kapsamında kısa vadeli karşılıklar	31 Aralık 2023	31 Aralık 2022
Kullanılmamış izin karşılığı	147.510	134.959
	147.510	134.959

Çalışanlara sağlanan faydalar kapsamında uzun vadeli karşılıklar	31 Aralık 2023	31 Aralık 2022
Kıdem tazminatı karşılığı	906.625	496.072
	906.625	496.072

Kıdem tazminatı yükümlülüğü karşılığı aşağıdaki açıklamalar çerçevesinde ayrılmaktadır:

Türk İş Kanunu'na göre, Şirket bir senesini doldurmuş olan ve Şirket ile ilişkisi kesilen veya emekli olan, 25 hizmet (kadınlarda 20) yılını dolduran ve emekliliğini kazanan (kadınlar için 58 yaşında, erkekler için 60 yaşında), askere çağırılan veya vefat eden personeli için kıdem tazminatı ödemekle mükelleftir. 23 Mayıs 2002'deki mevzuat değişikliğinden sonra emeklilikten önceki hizmet süresine ilişkin bazı geçiş süreci maddeleri çıkartılmıştır.

Kıdem tazminatı yükümlülüğü yasal olarak herhangi bir Fonlamaya tabi değildir ve herhangi bir Fonlama şartı bulunmamaktadır.

Kıdem tazminatı karşılığı çalışanların emekliliği halinde ödenmesi gereken muhtemel yükümlülüğün bugünkü değerinin tahminiyle hesaplanır.

TFRS, Şirket'in kıdem tazminatı karşılığını tahmin etmek için aktüer değerlendirme yöntemlerinin geliştirilmesini öngörmektedir. Buna göre toplam yükümlülüğün hesaplanmasında aşağıda yer alan aktüer öngörüler kullanılmıştır:

	31 Aralık 2023	31 Aralık 2022
Enflasyon oranı	23,72%	9,50%
Faiz oranı	27,05%	12,70%
İskonto oranı	2,69%	2,92%

INVEO YATIRIM HOLDİNG ANONİM ŞİRKETİ

31 Aralık 2023 Tarihinde Sona Eren Hesap Dönemine Ait Bağımsız Denetimden Geçmiş Finansal Tablolara İlişkin Açıklayıcı Dipnotlar

(Tutarlar aksi belirtilmedikçe Türk Lirası ("TL") olarak ifade edilmiştir.)

NOT 12 ÇALIŞANLARA SAĞLANAN FAYDALAR (Devamı)

Temel varsayım, her yıllık hizmet için belirlenen tavan karşılığının enflasyon ile orantılı olarak artmasıdır. Böylece uygulanan iskonto oranı enflasyonun beklenen etkilerinden arındırılmış gerçek oranı gösterir. Şirket'in kıdem tazminatı karşılığı, kıdem tazminatı tavanı her altı ayda bir ayarlandığı için, 1 Ocak 2024 tarihinden itibaren geçerli olan 35.058,58 TL (1 Ocak 2023: 19.982,83 TL) üzerinden hesaplanmaktadır.

Kıdem tazminatı karşılığının dönem içindeki hareketleri aşağıdaki gibidir:

	2023	2022
Dönem başı, 1 Ocak	496.072	224.733
Hizmet maliyeti	600.004	247.655
Faiz maliyeti	8.103	2.872
Aktüeryal kayıp / (kazanç)	44.033	(10.618)
Parasal Kayıp / Kazanç	(241.587)	31.430
Dönem sonu, 31 Aralık	906.625	496.072

İzin karşılığının dönem içindeki hareketleri aşağıdaki gibidir:

	2023	2022
Dönem başı, 1 Ocak	134.959	45.090
Dönem içindeki karşılık gideri	65.605	54.457
Parasal Kayıp/Kazanç	(53.054)	35.412
Dönem sonu, 31 Aralık	147.510	134.959

NOT 13 ÖZKAYNAKLAR

Sermaye yapısı

31 Aralık 2023 ve 2022 tarihleri itibarıyla çıkarılmış ve ödenmiş sermaye tutarları defter değerleriyle aşağıdaki gibidir:

Ortaklar	31 Aralık 2023		31 Aralık 2022	
	Pay oranı (%)	Pay tutarı	Pay oranı (%)	Pay tutarı
Erhan Topaç	81,02	194.457.602	81,52	195.657.602
Diğer Ortaklar (Halka Arz Olunan)	18,98	45.542.398	18,48	44.342.398
Toplam ödenmiş sermaye	100,00	240.000.000	100,00	240.000.000
Sermaye düzeltme farkları		503.783.474		503.783.474
Toplam ödenmiş sermaye	100,00	743.783.474	0,00	743.783.474

INVEO YATIRIM HOLDİNG ANONİM ŞİRKETİ

31 Aralık 2023 Tarihinde Sona Eren Hesap Dönemine Ait Bağımsız Denetimden Geçmiş Finansal Tablolara İlişkin Açıklayıcı Dipnotlar

(Tutarlar aksi belirtilmedikçe Türk Lirası ("TL") olarak ifade edilmiştir.)

NOT 13 ÖZKAYNAKLAR (Devamı)

Sermaye yapısı (devamı)

31 Aralık 2023 ve 31 Aralık 2022 tarihleri itibarıyla ortaklara ait olan halka açık payların dağıtılmasından sonraki ödenmiş sermaye tutarları defter değerleriyle aşağıdaki gibidir:

Ortaklar	31 Aralık 2023		31 Aralık 2022	
	Pay oranı	Pay tutarı	Pay oranı	Pay tutarı
Erhan Topaç (A Grubu)	0,10	240.000	0,10	240.000
Erhan Topaç (B Grubu)	80,92	194.217.602	81,42	195.417.602
Diğer Ortaklar (Halka Arz Olunan)	18,98	45.542.398	18,48	44.342.398
Toplam ödenmiş sermaye	100,00	240.000.000	100,00	240.000.000
Sermaye düzeltme farkları		503.783.474		503.783.474
Toplam ödenmiş sermaye	100,00	743.783.474	100,00	743.783.474

Yönetim Kurulu Üyelerinin seçiminde (A) grubu hisse senetlerinin her biri 15 (On beş), (B) grubu hisse senetlerinin her biri 1 (Bir) oy hakkına sahiptir.

Şirket Yönetim Kurulu'nun 27 Nisan 2022 tarihli toplantısında 96.000.000 TL olan çıkarılmış sermayesinin 122.755.970 TL'si geçmiş yıllar karlarının altında sınıflanmış olan iştirak hissesi satış karlarından, 21.244.030 TL'si paylara ilişkin primlerden karşılanmak üzere 240.000.000 TL'ye yükseltilmesine karar verilmiştir. İlgili karara istinaden 6 Mayıs 2022 tarihinde Sermaye Piyasası Kurulu'na başvuruda bulunulmuştur. Söz konusu başvuru 21 Haziran 2022 tarihinde Sermaye Piyasası Kurulu tarafından onaylanmış olup, 28 Haziran 2022 tarihinde Ticaret Sicil 'de tescil edilmiştir.

Şirket Yönetim Kurulu'nun 13 Ocak 2022 tarihli kararıyla Şirket'in kayıtlı sermaye tavanı 250.000.000 TL'den 500.000.000 TL'ye çıkartılmış olup, sermaye tavanı artırımı için 13 Ocak 2022 tarihi itibarıyla Sermaye Piyasası Kurulu'na başvuruda bulunulmuştur. Söz konusu başvuru 2 Şubat 2022 tarihinde Sermaye Piyasası Kurulu tarafından onaylanmış ve 1 Nisan 2022 tarihinde ticaret sicilde tescil edilmiştir.

Geri alınmış paylar

Şirket'in 14 Şubat 2023 tarihli Yönetim Kurulu Kararı ile Inveo Yatırım Holding AŞ (INVEO) payları üzerinde başlatılan geri alım programı ile geri alıma konu edilebilecek azami pay sayısı 1.950.000 adet ve geri alım için ayrılacak fon ise 50.000.000 TL olarak belirlenmiş olup, geri alım işlemlerinin yürütülmesi konusunda Genel Müdürlüğe yetki verilmiştir. Yürütülen geri alım programı çerçevesinde, bilanço tarihi itibarıyla, 4.240.000 adet INVEO payı geri alımı için 119.332.528 TL fon kullanılmıştır. 31 Aralık 2023 ve 31 Aralık 2022 tarihleri itibarıyla geri alınmış paylar tutarları sırasıyla 119.332.528 TL ve 106.859 TL'dir.

31 Aralık 2023 ve 31 Aralık 2022 tarihleri itibarıyla geri alınmış paylar tutarları sırasıyla 119.332.528 TL ve 106.859 TL'dir.

INVEO YATIRIM HOLDİNG ANONİM ŞİRKETİ

31 Aralık 2023 Tarihinde Sona Eren Hesap Dönemine Ait Bağımsız Denetimden Geçmiş Finansal Tablolara İlişkin Açıklayıcı Dipnotlar

(Tutarlar aksi belirtilmedikçe Türk Lirası ("TL") olarak ifade edilmiştir.)

NOT 13 ÖZKAYNAKLAR (Devamı)

Paylara ilişkin primler

31 Aralık 2023 ve 31 Aralık 2022 tarihleri itibarıyla paylara ilişkin primlerin detayları aşağıdaki gibidir:

Paylara ilişkin primler	31 Aralık 2023	31 Aralık 2022
Paylara ilişkin primler	166.145.809	166.145.809
	166.145.809	166.145.809

Kar veya zararda sınıflandırılmayacak birikmiş diğer kapsamlı gelir ve giderler

31 Aralık 2023 tarihi itibarıyla, TMS 19 gereği, Şirket'in kıdem tazminatı yükümlülüğünden doğan, vergi etkisi sonrası kümülatif aktüeryal kazanç tutarı 34.630 TL'dir (31 Aralık 2022: 32.721 TL). Bahsi geçen tutar, Şirket'in özkaynakları altında "Tanımlanmış Fayda planları yeniden ölçüm kayıpları" hesabı içerisinde yer almaktadır.

Diğer kapsamlı gelirlerin dönemler itibarıyla değişimleri aşağıdaki gibidir:

	2023	2022
Dönem başı, 1 Ocak	32.721	41.215
Yıl içerisindeki değişim	1.909	(8.494)
Dönem sonu, 31 Aralık	34.630	32.721

Kardan ayrılan kısıtlanmış yedekler, geçmiş yıllar karları

Türk Ticaret Kanunu'na göre, yasal yedekler birinci ve ikinci tertip yasal yedekler olmak üzere ikiye ayrılır. Türk Ticaret Kanunu'na göre birinci tertip yasal yedekler, şirketin ödenmiş sermayesinin %20'sine ulaşıncaya kadar, kanuni net karın %5'i olarak ayrılır.

İkinci tertip yasal yedekler ise ödenmiş sermayenin %5'ini aşan dağıtılan karın %10'udur. Türk Ticaret Kanunu'na göre, yasal yedekler ödenmiş sermayenin %50'sini geçmediği sürece sadece zararları netleştirmek için kullanılabilir, bunun dışında herhangi bir şekilde kullanılması mümkün değildir.

31 Aralık 2023 ve 2022 tarihleri itibarıyla kardan ayrılan kısıtlanmış yedekler ile birikmiş karların detayı aşağıdaki gibidir:

Birikmiş karlar	31 Aralık 2023	31 Aralık 2022
Geçmiş yıllar karları	4.113.805.373	2.208.176.327
Diğer kar yedekleri	7.595.255	9.878.557
	4.121.400.628	2.218.054.884

INVEO YATIRIM HOLDİNG ANONİM ŞİRKETİ

31 Aralık 2023 Tarihinde Sona Eren Hesap Dönemine Ait Bağımsız Denetimden Geçmiş Finansal Tablolara İlişkin Açıklayıcı Dipnotlar

(Tutarlar aksi belirtilmedikçe Türk Lirası ("TL") olarak ifade edilmiştir.)

NOT 14 HASILAT VE SATIŞLARIN MALİYETİ (Devamı)

31 Aralık 2023 ve 2022 tarihleri itibarıyla hasılat içerisindeki satışların detayları aşağıdaki gibidir:

Satışların maliyeti (-)	1 Ocak - 31 Aralık 2023	1 Ocak - 31 Aralık 2022
Hisse senetleri	(2.434.913)	(21.448.801)
	(2.434.913)	(21.448.801)

NOT 15 NİTELİKLERİNE GÖRE GİDERLER

Genel yönetim giderleri	1 Ocak - 31 Aralık 2023	1 Ocak - 31 Aralık 2022
Personel giderleri	(24.355.712)	(20.971.503)
Vergi, resim ve harç giderleri	(7.160.295)	(1.303.942)
Temsil ve ağırlama giderleri	(6.548.302)	(5.361.683)
Danışmanlık giderleri	(5.558.260)	(9.141.974)
Amortisman ve itfa giderleri	(594.123)	(906.681)
Diğer giderler	(2.331.772)	(3.066.320)
	(46.548.464)	(40.752.103)

Pazarlama, satış ve dağıtım giderleri	1 Ocak - 31 Aralık 2023	1 Ocak - 31 Aralık 2022
Hisse senedi komisyon giderleri	(1.407.312)	(1.117.315)
Merkezi Kayıt Kuruluşu ('MKK') giderleri	(187.183)	(131.403)
Reklam ve tanıtım giderleri	-	(436.114)
	(1.594.495)	(1.684.832)

INVEO YATIRIM HOLDİNG ANONİM ŞİRKETİ

31 Aralık 2023 Tarihinde Sona Eren Hesap Dönemine Ait Bağımsız Denetimden Geçmiş Finansal Tablolara İlişkin Açıklayıcı Dipnotlar

(Tutarlar aksi belirtilmedikçe Türk Lirası ("TL") olarak ifade edilmiştir.)

NOT 16 ESAS FAALİYETLERDEN DİĞER GELİRLER / (GİDERLER)

Esas Faaliyetlerden diğer gelirler	1 Ocak - 31 Aralık 2023	1 Ocak - 31 Aralık 2022
Veri iletişim giderine ilişkin yansıtma gelirleri	8.646.879	9.207.550
Menkul kıymet değerlendirme gelirleri	7.724.506	5.328.142
Konusu kalmayan karşılıklar	4.763	-
Diğer gelirler	6.096.314	2.509.155
	22.472.462	17.044.847

Esas Faaliyetlerden diğer giderler	1 Ocak - 31 Aralık 2023	1 Ocak - 31 Aralık 2022
Veri iletişim giderleri	(5.356.052)	(6.132.929)
Karşılık giderleri	(237.313)	-
Diğer giderler	(3.463.206)	(194.969)
	(9.056.571)	(6.327.898)

NOT 17 FİNANSMAN GELİRLERİ / (GİDERLERİ)

Finansman gelirleri	1 Ocak - 31 Aralık 2023	1 Ocak - 31 Aralık 2022
Kur Farkı gelirleri	17.207.903	1.485.746
Faiz gelirleri	-	68.855.236
	17.207.903	70.340.982

Finansman giderleri	1 Ocak - 31 Aralık 2023	1 Ocak - 31 Aralık 2022
Faiz giderleri	(180.022.356)	(95.040.952)
Kur Farkı giderleri	(65.750)	(156.047)
	(180.088.106)	(95.196.999)

INVEO YATIRIM HOLDİNG ANONİM ŞİRKETİ

31 Aralık 2023 Tarihinde Sona Eren Hesap Dönemine Ait Bağımsız Denetimden Geçmiş Finansal Tablolara İlişkin Açıklayıcı Dipnotlar

(Tutarlar aksi belirtilmedikçe Türk Lirası ("TL") olarak ifade edilmiştir.)

NOT 18 KARŞILIKLAR, KOŞULLU VARLIK VE YÜKÜMLÜLÜKLER

Şirket'in 31 Aralık 2023 ve 2022 tarihleri itibarıyla teminat/rehin/ipotek ("TRİ") pozisyonu aşağıdaki gibidir:

Şirket tarafından verilen TRİ'ler	31 Aralık 2023	31 Aralık 2022
A. Kendi tüzel kişiliği adına vermiş olduğu TRİ'lerin toplam tutarı	-	-
B. Tam konsolidasyon kapsamına dahil edilen ortaklıklar lehine vermiş olduğu TRİ'lerin toplam tutarı	-	-
C. Olağan ticari faaliyetlerinin yürütülmesi amacıyla diğer 3. kişilerin borcunu temin amacıyla vermiş olduğu TRİ'lerin toplam tutarı	111.728.500	184.095.049
D. Diğer verilen TRİ'lerin toplam tutarı	-	-
i) Ana ortak lehine vermiş olduğu TRİ'lerin toplam tutarı	-	-
ii) B ve C maddeleri kapsamına girmeyen diğer Grup şirketleri lehine vermiş olduğu TRİ'lerin toplam tutarı	-	-
iii) C maddesi kapsamına girmeyen 3. kişiler lehine vermiş olduğu TRİ'lerin toplam tutarı	-	-
Toplam	111.728.500	184.095.049

Şirket'in vermiş olduğu diğer TRİ'lerin Şirket'in özkaynaklarına oranı 31 Aralık 2023 tarihi itibarıyla %0'dır (31 Aralık 2022 tarihi itibarıyla %0'dır).

NOT 19 VERGİ VARLIK VE YÜKÜMLÜLÜKLERİ (ERTELENMİŞ VERGİ DAHİL)

Şirket, Türkiye'de yürürlükte bulunan vergi mevzuatı ve uygulamalarına tabidir.

15 Temmuz 2023 tarihli ve 32249 Sayılı Resmi Gazete'de 7456 Sayılı "6/2/2023 Tarihinde Meydana Gelen Depremlerin Yol Açtığı Ekonomik Kayıpların Telifisi İçin Ek Motorlu Taşıtlar Vergisi İhdası ile Bazı Kanunlarda ve 375 Sayılı Kanun Hükmünde Kararıyla Değişiklik Yapılması Hakkında Kanun" yayımlanmıştır.

Bilindiği üzere, 5520 sayılı Kurumlar Vergisi Kanununun 32 nci maddesinin birinci fıkrasında (2023 yılı ve izleyen vergilendirme dönemleri kurum kazançlarına uygulanmak üzere) "Kurumlar vergisi, kurum kazancı üzerinden %20 oranında alınır. Şu kadar ki bankalar, 6361 sayılı Kanun kapsamındaki şirketler, elektronik ödeme ve para kuruluşları, yetkili döviz müesseseleri, varlık yönetim şirketleri, sermaye piyasası kurumları ile sigorta ve reasürans şirketleri ve emeklilik şirketlerinin kurum kazançları üzerinden kurumlar vergisi %25 oranında alınır." hükmü yer almaktadır.

Bu Kanunun 21 inci maddesi ile kurumlar vergisi oranı %25 olarak belirlenmiş olup, söz konusu oranın; bankalar, 6361 sayılı Finansal Kiralama, Faktoring, Finansman ve Tasarruf Finansman Şirketleri Kanunu kapsamındaki şirketler, elektronik ödeme ve para kuruluşları, yetkili döviz müesseseleri, varlık yönetim şirketleri, sermaye piyasası kurumları ile sigorta ve reasürans şirketleri ve emeklilik şirketlerinin kurum kazançları için %30 şeklinde uygulanması düzenlenmiştir.

Türkiye'de, kurumlar vergisi oranı 31 Aralık 2023 tarihi itibarıyla %25'dir (31 Aralık 2022: %23). Bu oran, kurumların ticari kazancına vergi yasaları gereğince indirimi kabul edilmeyen giderlerin ilave edilmesi, vergi yasalarında yer alan istisna (iştirak kazançları istisnası gibi) ve indirimlerin indirilmesi sonucu bulunacak vergi matrahına uygulanır. Kar dağıtılmadığı takdirde başka bir vergi ödenmemektedir.

INVEO YATIRIM HOLDİNG ANONİM ŞİRKETİ

31 Aralık 2023 Tarihinde Sona Eren Hesap Dönemine Ait Bağımsız Denetimden Geçmiş Finansal Tablolara İlişkin Açıklayıcı Dipnotlar

(Tutarlar aksi belirtilmedikçe Türk Lirası ("TL") olarak ifade edilmiştir.)

NOT 19 VERGİ VARLIK VE YÜKÜMLÜLÜKLERİ (ERTELENMİŞ VERGİ DAHİL) (Devamı)

Şirketler üçer aylık mali karları üzerinden %25 oranında geçici vergi hesaplar ve o dönemi izleyen ikinci ayın 14'üncü gününe kadar beyan edip 17'nci günü akşamına kadar öderler. Yıl içinde ödenen geçici vergi o yıla ait olup izleyen yıl verilecek kurumlar vergisi beyannamesi üzerinden hesaplanacak kurumlar vergisinden mahsup edilir. Geçici vergi, devlete karşı olan herhangi bir başka mali borçlara da mahsup edilebilir.

Türkiye'de ödenecek vergiler konusunda vergi otoritesi ile mutabakat sağlamak gibi bir uygulama bulunmamaktadır. Kurumlar vergisi beyannameleri hesap döneminin kapandığı ayı takip eden dördüncü ayın 25'inci günü akşamına kadar bağlı bulunulan vergi dairesine verilir. Vergi incelemesine yetkili makamlar beş yıl zarfında muhasebe kayıtlarını inceleyebilir ve hatalı işlem tespit edilirse ödenecek vergi miktarları değişebilir.

1 Ocak 2006 tarihi itibarıyla 5520 sayılı yeni Kurumlar Vergisi Kanunu ("KVK") "Taşınmaz ve İştirak Hissesi Satış Kazançlarının Vergiden İstisna Edilmesi" ile ilgili eski 5422 sayılı KVK uygulamasına değişiklikler getirmiştir. Yapılan değişikliklerle, kurumların en az iki tam yıl süreyle aktiflerinde yer alan taşınmazların (gayrimenkuller) ve iştirak hisseleri, kurucu senetleri, intifa senetleri ve rüçhan hakkı satışından doğan kazançlarının ancak %75'lik kısmı vergiden istisnadır. Ancak söz konusu istisna tutarının istisnadan yararlandığı dönemden itibaren kesintisiz 5 sene yükümlülük hesapları altında özel bir Fon hesabında tutulması gerekmektedir. Kalan kısım kurumlar vergisine tabidir. Kurumlar Vergisi Kanunu'nda kurumlara yönelik birçok istisna bulunmaktadır. Dolayısı ile ticari kar /zarar rakamı içinde yer alan istisnai kazançlar kurumlar vergisi hesabında dikkate alınmıştır.

Türkiye'deki bir işyeri ya da daimi temsilcisi aracılığı ile gelir elde eden dar mükellef kurumlar ile Türkiye'de yerleşik kurumlara tam mükellef kurumlar tarafından ödenen kar paylarından (temettüleri) stopaj yapılmaz. Bunların dışında kalan kişi ve kurumlara yapılan kar payı ödemeleri Gelir Vergisi Kanunu 94'üncü maddesi kapsamında %10 oranında stopaja tabidir. Karın sermayeye ilavesi, kar dağıtımı sayılmaz.

31 Aralık 2023 ve 2022 tarihleri itibarıyla sona eren hesap dönemlerine ilişkin dönem karı vergi yükümlülüğü aşağıdaki gibidir:

Dönem karı vergi yükümlülüğü	31 Aralık 2023	31 Aralık 2022
Cari dönem yasal vergi karşılığı	-	5.833.863
Peşin ödenen vergiler	-	(22.225)
		-
	-	5.811.638

Şirket'in 2023 ve 2022 yılı hesap dönemlerine ait vergi giderleri aşağıdaki gibidir:

Vergi gideri	1 Ocak - 31 Aralık 2023	1 Ocak - 31 Aralık 2022
Dönem vergi gideri	-	(5.833.863)
Ertelenmiş vergi gideri	(61.291.683)	(158.592.087)
	(61.291.683)	(164.425.950)

INVEO YATIRIM HOLDİNG ANONİM ŞİRKETİ

31 Aralık 2023 Tarihinde Sona Eren Hesap Dönemine Ait Bağımsız Denetimden Geçmiş Finansal Tablolara İlişkin Açıklayıcı Dipnotlar

(Tutarlar aksi belirtilmedikçe Türk Lirası ("TL") olarak ifade edilmiştir.)

NOT 19 VERGİ VARLIK VE YÜKÜMLÜLÜKLERİ (ERTELENMİŞ VERGİ DAHİL) (Devamı)

Türkiye'de ödenecek vergiler konusunda vergi otoritesi ile mutabakat sağlamak gibi bir uygulama bulunmamaktadır.

Vergi incelemesine yetkili makamlar beş yıl zarfında muhasebe kayıtlarını inceleyebilir ve hatalı işlem tespit edilirse ödenecek yapılacak vergi tarhiyatı nedeniyle vergi miktarları değişebilir.

Türk vergi mevzuatına göre beyanname üzerinde gösterilen mali zararlar 5 yılı aşmamak kaydıyla dönem kurum kazancından indirilebilirler. Ancak, mali zararlar, geçmiş yıl karlarından mahsup edilemez.

Kurumlar vergisi matrahının tespitinde yukarıda yer alan istisnalar yanında ayrıca Kurumlar Vergisi Kanunu'nun 8, 9 ve 10. maddeleri ile Gelir Vergisi Kanunu'nun 40. madde hükmünde belirtilen indirimler de dikkate alınır.

Vergi gideri ile muhasebe karı arasındaki mutabakat aşağıda verilmiştir:

	1 Ocak - 31 Aralık 2023	1 Ocak - 31 Aralık 2022
Vergi öncesi kar	1.184.504.426	2.195.286.418
Etkin vergi oranı	%25	%23
Vergi oranı ile hesaplanan vergi gideri	(296.126.107)	(504.915.876)
Kanunen kabul edilmeyen giderler, diğer ilaveler etkisi	(357.467.211)	(1.259.596.003)
İndirim ve istisnalar	1.412.814.760	2.216.960.249
Vergi oranı değişim etkisi	(35.820.726)	(54.792.110)
Parasal kayıp/kazanç	(784.692.399)	(562.082.210)
	(61.291.683)	(164.425.950)

Ertelenmiş vergi

Şirket, ertelenmiş vergi varlık ve yükümlülüklerini, varlık ve yükümlülüklerin bilançodaki kayıtlı değerleri ile vergi değerleri arasında oluşan geçici farklar üzerinden bilanço tarihi itibarıyla yasallaşmış vergi oranlarını kullanarak hesaplamaktadır.

Her bilanço tarihi itibarıyla, kayıtlara yansıtılmayan ertelenen vergi varlığı ya da yükümlülüğü yeniden gözden geçirilmektedir. Gelecekte elde edilecek mali karın ertelenen vergi varlığının kazanılmasına imkan vermesinin muhtemel olması durumunda, önceki dönemlerde kayıtlara yansıtılmayan ertelenen vergi varlığı kayıtlara yansıtılır.

INVEO YATIRIM HOLDİNG ANONİM ŞİRKETİ

31 Aralık 2023 Tarihinde Sona Eren Hesap Dönemine Ait Bağımsız Denetimden Geçmiş Finansal Tablolara İlişkin Açıklayıcı Dipnotlar

(Tutarlar aksi belirtilmedikçe Türk Lirası ("TL") olarak ifade edilmiştir.)

NOT 19 VERGİ VARLIK VE YÜKÜMLÜLÜKLERİ (ERTELENMİŞ VERGİ DAHİL) (Devamı)

31 Aralık 2023 ve 2022 tarihleri itibarıyla birikmiş geçici farklar ve ertelenmiş vergi varlık ve yükümlülüklerinin yürürlükteki vergi oranları kullanılarak hazırlanan dökümü aşağıdaki gibidir:

	31 Aralık 2023	31 Aralık 2022
<i>Ertelenmiş vergi varlıkları / (yükümlülükleri) matrahları</i>		
Beklenen kredi zararına ilişkin düzeltmeler	48.015.092	83.183.247
Kıdem tazminatı karşılığına ilişkin düzeltmeler	906.625	496.072
Kiralama işlemlerine ilişkin düzeltmeler	61.108	299.521
İzin karşılığına ilişkin düzeltmeler	147.510	134.959
Maddi duran varlıklarda maliyet ve amortisman düzeltmeleri	72.215	(52.342)
Finansal varlıklardaki değer artışları	(3.684.656.556)	(4.532.706.926)
Diğer borçlara ilişkin düzeltmeler	(61.969.840)	68.855.236
Ertelenmiş vergi varlıkları / (yükümlülükleri) matrahı, net	(3.697.423.846)	(4.379.790.233)

	31 Aralık 2023	31 Aralık 2022
<i>Ertelenmiş vergi varlıkları / (yükümlülükleri), net</i>		
Beklenen kredi zararına ilişkin düzeltmeler	12.003.773	16.636.649
Kıdem tazminatı karşılığına ilişkin düzeltmeler	226.656	99.214
Kiralama işlemlerine ilişkin düzeltmeler	15.277	59.903
İzin karşılığına ilişkin düzeltmeler	36.878	26.991
Maddi duran varlıklarda maliyet ve amortisman düzeltmeleri	18.054	(10.468)
Finansal varlıklardaki değer artışları	(194.470.309)	(227.741.759)
Diğer borçlara ilişkin düzeltmeler	(15.492.460)	(13.771.048)
Ertelenmiş vergi varlıkları / (yükümlülükleri), net	(197.662.131)	(224.700.518)

INVEO YATIRIM HOLDİNG ANONİM ŞİRKETİ

31 Aralık 2023 Tarihinde Sona Eren Hesap Dönemine Ait Bağımsız Denetimden Geçmiş Finansal Tablolara İlişkin Açıklayıcı Dipnotlar

(Tutarlar aksi belirtilmedikçe Türk Lirası ("TL") olarak ifade edilmiştir.)

NOT 19 VERGİ VARLIK VE YÜKÜMLÜLÜKLERİ (ERTELENMİŞ VERGİ DAHİL) (Devamı)

Ertelenen vergi yükümlülüklerinin hareket tablosu aşağıdaki gibidir:

	2023	2022
Dönem başı, 1 Ocak	(224.700.518)	(108.606.227)
Dönem vergi gideri	(61.291.683)	(158.592.087)
Kapsamlı gelir tablosuna yazılan ertelenmiş vergi	(637)	2.124
Parasal kayıp/kazanç	88.330.707	42.495.672
Dönem sonu, 31 Aralık	(197.662.131)	(224.700.518)

NOT 20 İLİŞKİLİ TARAF AÇIKLAMALARI

İlişkili taraflarla olan bakiyeler

İlişkili taraflardan nakit ve nakit benzerleri	31 Aralık 2023	31 Aralık 2022
Gedik Yatırım Menkul Değerler A.Ş.	745	1.277
	745	1.277

İlişkili taraflardan gerçeğe uygun değer farkı kar veya zarara yansıtılan finansal varlıklar

	31 Aralık 2023	31 Aralık 2022
Inveo Portföy Yönetimi A.Ş.'nin yönettiği Fonlar	13.847.107	12.478.793
Gedik Yatırım Menkul Değerler A.Ş.'nin ihraç ettiği tahviller	96.431.032	7.329.541
	110.278.139	19.808.334

İlişkili taraflardan kısa vadeli diğer alacaklar

	31 Aralık 2023	31 Aralık 2022
Bv Teknoloji İş Geliştirme Danışmanlık ve Organizasyon Hizmetleri A.Ş.	155.471	-
Finveo JSC	259.196	348.701
Gedik Yatırım Menkul Değerler A.Ş.(*)	-	496.139.116
Hop Teknoloji A.Ş.	10.000.000	16.988.375
Inveo Alfa Uluslararası İş Geliştirme Yönetim ve Yatırım A.Ş.	-	28.505.715
Inveo Araç Kiralama Hizmetleri A.Ş.	7.000.000	-
Inveo Delta Uluslararası İş Geliştirme Yönetim ve Yatırım A.Ş.	25.000	-
Marbaş Menkul Değerler A.Ş.	-	109.202
Misyon Yatırım Bankası A.Ş.	12.423	11.577
Novel Scala Basılı Yayın ve Tanıtım Ticaret Sanayi A.Ş.	-	2.709.219
	17.452.090	544.811.905

INVEO YATIRIM HOLDİNG ANONİM ŞİRKETİ

31 Aralık 2023 Tarihinde Sona Eren Hesap Dönemine Ait Bağımsız Denetimden Geçmiş Finansal Tablolara İlişkin Açıklayıcı Dipnotlar

(Tutarlar aksi belirtilmedikçe Türk Lirası ("TL") olarak ifade edilmiştir.)

NOT 20 İLİŞKİLİ TARAF AÇIKLAMALARI (Devamı)

İlişkili taraflarla olan bakiyeler (devamı)

İlişkili taraflardan uzun vadeli diğer alacaklar	31 Aralık 2023	31 Aralık 2022
Bv Teknoloji İş Geliştirme Danışmanlık ve Organizasyon Hizmetleri A.Ş.	4.098.900	3.933.205
Hop Teknoloji A.Ş.	-	12.214.122
	4.098.900	16.147.327

(*) İlgili tutar Gedik Yatırım Menkul Değer AŞ'ye gönderilen sermaye avansından oluşmaktadır.

İlişkili taraflara kısa vadeli diğer borçlar	31 Aralık 2023	31 Aralık 2022
Erhan Topaç	54.599.267	-
Inveo Beta Uluslararası İş Geliştirme Yönetim ve Yatırım A.Ş.	22.246.252	-
Inveo Ventures Girişim Sermayesi Yatırım Ortaklığı AŞ	12.428.952	-
Gedik Yatırım Menkul Değerler A.Ş.	44.225	-
Hivc Girişim Sermayesi Yatırım Ortaklığı A.Ş.	1.231	34.745.659
	89.319.927	34.745.659

İlişkili taraflara uzun vadeli diğer borçlar	31 Aralık 2023	31 Aralık 2022
Erhan Topaç	62.206.582	221.713.076
	62.206.582	221.713.076

Kiralama işlemlerinden kaynaklanan kısa vadeli 240.857 TL (31 Aralık 2022: 488.786 TL) yükümlülüğün tamamı, Gedik Yatırım Menkul Değerler AŞ'ye olan yükümlülüklerden oluşmaktadır. Uzun vadeli yükümlülüğü bulunmamaktadır (31 Aralık 2022: 329.925 TL).

INVEO YATIRIM HOLDİNG ANONİM ŞİRKETİ

31 Aralık 2023 Tarihinde Sona Eren Hesap Dönemine Ait Bağımsız Denetimden Geçmiş Finansal Tablolara İlişkin Açıklayıcı Dipnotlar

(Tutarlar aksi belirtilmedikçe Türk Lirası ("TL") olarak ifade edilmiştir.)

NOT 20 İLİŞKİLİ TARAF AÇIKLAMALARI (Devamı)

İlişkili taraflarla yapılan işlemler

1 Ocak - 31 Aralık 2023	İştirak satışı	Grup içi hizmetler	Toplam gelir
Finveo JSC	-	3.047.983	3.047.983
Gedik Yatırım Menkul Değerler A.Ş.	-	3.034.231	3.034.231
Inveo Ventures Girişim Sermayesi Yatırım Ortaklığı A.Ş.	2.839.575	-	2.839.575
Marbaş Menkul Değerler A.Ş.	-	1.435.367	1.435.367
Novel Scala Basılı Yayın ve Tanıtım Tic. San. A.Ş.	-	344.284	344.284
Misyon Yatırım Bankası A.Ş.	-	182.613	182.613
Inveo Portföy Yönetimi A.Ş.	-	61	61
Ichain Yatırım Holding A.Ş.	-	334	334
Toplam	2.839.575	8.044.539	10.884.114

1 Ocak - 31 Aralık 2022	İştirak satışı	Grup içi hizmetler	Toplam gelir
Hop Teknoloji A.Ş.	-	19.031.959	19.031.959
Inveo Ventures Girişim Sermayesi Yatırım Ortaklığı A.Ş.	14.009.039	-	14.009.039
Gedik Yatırım Menkul Değerler A.Ş.	8.238.646	4.334.141	12.572.787
Finveo JSC	-	2.983.462	2.983.462
Marbaş Menkul Değerler A.Ş.	-	1.354.131	1.354.131
Ichain Yatırım Holding A.Ş.	297.018	-	297.018
Misyon Yatırım Bankası A.Ş.	-	226.257	226.257
BV Teknoloji İş Geliştirme Danışmanlık ve Organizasyon Hizmetleri A.Ş.	-	14.434	14.434
Toplam	22.544.703	27.944.384	50.489.087

INVEO YATIRIM HOLDİNG ANONİM ŞİRKETİ

31 Aralık 2023 Tarihinde Sona Eren Hesap Dönemine Ait Bağımsız Denetimden Geçmiş Finansal Tablolara İlişkin Açıklayıcı Dipnotlar

(Tutarlar aksi belirtilmedikçe Türk Lirası ("TL") olarak ifade edilmiştir.)

NOT 20 İLİŞKİLİ TARAF AÇIKLAMALARI (Devamı)

İlişkili taraflarla yapılan işlemler (devamı)

1 Ocak - 31 Aralık 2023	Faiz giderleri	Komisyon giderleri	Grup içi hizmetler	Diğer	Toplam gider
Gedik Yatırım Menkul Değerler A.Ş.	(16.987.448)	(184.955)	(848.863)	-	(18.021.266)
Toplam	(16.987.448)	(184.955)	(848.863)	-	(18.021.266)

1 Ocak - 31 Aralık 2022	Faiz giderleri	Komisyon giderleri	Grup içi hizmetler	Diğer	Toplam gider
Gedik Yatırım Menkul Değerler A.Ş.	-	(997.868)	(872.429)	-	(1.870.297)
Novel Scala Basılı Yayın ve Tanıtım Tic. San. A.Ş.	-	-	-	(9.196)	(9.196)
Toplam	-	(997.868)	(872.429)	(9.196)	(1.879.493)

Üst düzey yöneticilere sağlanan faydalar

	1 Ocak - 31 Aralık 2023	1 Ocak - 31 Aralık 2022
Üst düzey yöneticilere sağlanan kısa vadeli faydalar	5.363.411	7.207.268
	5.363.411	7.207.268

INVEO YATIRIM HOLDİNG ANONİM ŐİRKETİ

31 Aralık 2023 Tarihinde Sona Eren Hesap Dönemine Ait Bağımsız Denetimden Geçmiş Finansal Tablolara İlişkin Açıklayıcı Dipnotlar

(Tutarlar aksi belirtilmedikçe Türk Lirası ("TL") olarak ifade edilmiştir.)

NOT 21 FİNANSAL ARAÇLARDAN KAYNAKLANAN RİSKLERİN NİTELİĞİ VE DÜZEYİ

Sermaye risk yönetimi

Őirket, sermaye yönetiminde, bir yandan faaliyetlerinin sürekliliğini sağlamaya çalışırken, diğer yandan da borç ve özkaynak dengesini en verimli şekilde kullanarak karını artırmayı hedeflemektedir.

Őirket'in sermaye yapısı dipnot 5 'te açıklanan finansman bonolarını da içeren borçlar, dipnot 3'te açıklanan nakit ve nakit benzerleri, dipnot 4'te belirtilen kısa ve uzun vadeli finansal yatırımlar ve sırasıyla dipnot 13'te açıklanan ödenmiş sermaye, geri alınmış paylar, paylara ilişkin primler, kardan ayrılan kısıtlanmış yedekler, birikmiş karlar ve net dönem karını da içeren özkaynak kalemlerinden oluşmaktadır.

Őirket'in sermaye maliyeti ile birlikte her bir sermaye sınıfıyla ilişkilendirilen riskler üst yönetim tarafından değerlendirilir. Üst yönetim değerlendirmelerine dayanarak, sermaye yapısının yeni borç edinilmesi veya mevcut olan borcun geri ödenmesiyle olduğu kadar, temettü ödemeleri yoluyla da dengede tutulması amaçlanmaktadır.

Üst yönetim endüstrideki diğer firmalarla tutarlı olmak üzere sermayeyi kaldıraç oranına göre inceler. Söz konusu rasyo net borcun toplam sermayeye bölünmesi ile hesaplanır. Net borç, hazır değerlerin toplam borç tutarından düşülmesiyle hesaplanır. Őirket, net borç hesaplamasında TFRS 16 etkisini de ayrıca takip etmektedir. Toplam sermaye, bilançoda gösterildiği gibi özsermaye ile net borcun toplanmasıyla hesaplanır.

INVEO YATIRIM HOLDİNG ANONİM ŞİRKETİ

31 Aralık 2023 Tarihinde Sona Eren Hesap Dönemine Ait Bağımsız Denetimden Geçmiş Finansal Tablolara İlişkin Açıklayıcı Dipnotlar

(Tutarlar aksi belirtilmedikçe Türk Lirası ("TL") olarak ifade edilmiştir.)

NOT 21 FİNANSAL ARAÇLARDAN KAYNAKLANAN RİSKLERİN NİTELİĞİ VE DÜZEYİ (Devamı)

Sermaye risk yönetimi (devamı)

31 Aralık 2023 ve 2022 tarihleri itibarıyla net borç/toplam sermaye oranı aşağıdaki gibidir:

	31 Aralık 2023			31 Aralık 2022		
	TFRS 16 Öncesi	TFRS 16 Etkisi	TFRS 16 Sonrası	TFRS 16 Öncesi	TFRS 16 Etkisi	TFRS 16 Sonrası
Toplam borç	1.153.482.809	(240.857)	1.153.241.952	1.580.398.194	(488.786)	1.579.909.408
Eksi: Nakit ve Nakit benzerleri	(38.228)	-	(38.228)	(1.807.440)	-	(1.807.440)
Eksi: Kısa vadeli finansal yatırımlar	(115.871.156)	-	(115.871.156)	(125.468.645)	-	(125.468.645)
Eksi: Uzun vadeli finansal yatırımlar	(7.515.856.268)	-	(7.515.856.268)	(6.407.197.950)	-	(6.407.197.950)
Net borç/(varlık)	(6.478.282.843)	(240.857)	(6.478.523.700)	(4.954.075.841)	(488.786)	(4.954.564.627)
Özsermaye	6.302.450.333	61.108	6.302.511.441	5.288.774.834	(4.679)	5.288.770.155
Toplam yatırılan sermaye	(175.832.510)	(179.749)	(176.012.259)	334.698.993	(493.465)	334.205.528
Net borç-(varlık)/toplam yatırılan sermaye oranı (%)	3,684	134	3,681	(1,480)	99	(1,482)

Finansal risk yönetimi

Şirket faaliyetleri nedeniyle piyasa riski (kur riski, gerçeğe uygun değer Faiz oranı riski, nakit akışı Faiz oranı riski ve Fiyat riski), kredi riski ve likidite riskine maruz kalmaktadır. Şirket'in risk yönetimi programı genel olarak mali piyasalardaki belirsizliğin, Şirket finansal performansı üzerindeki potansiyel olumsuz etkilerinin minimize edilmesi üzerine odaklanmaktadır.

Risk yönetimi, Yönetim Kurulu tarafından onaylanan politikalar doğrultusunda merkezi bir Finans bölümü tarafından yürütülmektedir. Risk politikalarına ilişkin olarak ise Şirket'in Finans bölümü tarafından finansal risk tanımlanır, değerlendirilir ve Şirket'in operasyon üniteleri ile birlikte çalışmak suretiyle riskin azaltılmasına yönelik araçlar kullanılır. Yönetim Kurulu tarafından risk yönetimine ilişkin olarak gerek yazılı genel bir mevzuat gerekse de döviz kuru riski, Faiz riski, kredi riski, türev ürünlerinin ve diğer türevsel olmayan finansal araçların kullanımı ve likidite fazlalığının nasıl değerlendirileceği gibi çeşitli risk türlerini kapsayan yazılı prosedürler oluşturulur.

INVEO YATIRIM HOLDİNG ANONİM ŞİRKETİ

31 Aralık 2023 Tarihinde Sona Eren Hesap Dönemine Ait Bağımsız Denetimden Geçmiş Finansal Tablolara İlişkin Açıklayıcı Dipnotlar

(Tutarlar aksi belirtilmedikçe Türk Lirası ("TL") olarak ifade edilmiştir.)

NOT 21 FİNANSAL ARAÇLARDAN KAYNAKLANAN RİSKLERİN NİTELİĞİ VE DÜZEYİ (Devamı)

Finansal risk yönetimi (devamı)

Kredi riski yönetimi

Şirket'in finansal varlıklarının maruz kaldığı kredi riskleri aşağıda belirtilmiştir:

31 Aralık 2023	Alacaklar		Bankalar	Finansal yatırımlar
	İlişkili taraf	Diğer taraf		
Raporlama tarihi itibarıyla maruz kalınan azami kredi riski (A+B+C+D+E)	21.550.990	1.093.262	38.228	7.631.727.424
- Azami riskin teminat, vs ile güvence altına alınmış kısmı	-	-	-	-
A. Vadesi geçmemiş ya da değer düşüklüğüne uğramamış finansal varlıkların net defter değeri	21.550.990	1.093.262	38.228	7.631.727.424
B. Koşulları yeniden görüşülmüş bulunan, aksi takdirde vadesi geçmiş veya değer düşüklüğüne uğramış sayılacak finansal varlıkların defter değeri	-	-	-	-
C. Vadesi geçmiş ancak değer düşüklüğüne uğramamış varlıkların net defter değeri	-	-	-	-
- Teminat, vs ile güvence altına alınmış kısmı	-	-	-	-
D. Değer düşüklüğüne uğrayan varlıkların net defter değerleri	-	-	-	-
- Vadesi geçmiş (brüt defter değeri)	-	-	-	-
- Değer düşüklüğü (-)	-	-	-	-
- Net değer teminat, vs ile güvence altına alınmış kısmı	-	-	-	-
- Vadesi geçmemiş (brüt defter değeri)	-	-	-	-
- Değer düşüklüğü (-)	-	-	-	-
- Net değer teminat, vs ile güvence altına alınmış kısmı	-	-	-	-
E. Bilanço dışı kredi riski içeren unsurlar	-	-	-	-

INVEO YATIRIM HOLDİNG ANONİM ŞİRKETİ

31 Aralık 2023 Tarihinde Sona Eren Hesap Dönemine Ait Bağımsız Denetimden Geçmiş Finansal Tablolara İlişkin Açıklayıcı Dipnotlar

(Tutarlar aksi belirtilmedikçe Türk Lirası ("TL") olarak ifade edilmiştir.)

NOT 21 FİNANSAL ARAÇLARDAN KAYNAKLANAN RİSKLERİN NİTELİĞİ VE DÜZEYİ (Devamı)

Finansal risk yönetimi (devamı)

Kredi riski yönetimi (devamı)

31 Aralık 2022	Alacaklar		Bankalar	Finansal yatırımlar
	İlişkili taraf	Diğer taraf		
Raporlama tarihi itibarıyla maruz kalınan azami kredi riski (A+B+C+D+E)	560.959.232	4.958.828	1.807.440	6.532.666.595
- Azami riskin teminat, vs ile güvence altına alınmış kısmı	-	-	-	-
A. Vadesi geçmemiş ya da değer düşüklüğüne uğramamış Finansal varlıkların net defter değeri	560.959.232	4.958.828	1.807.440	6.532.666.595
B. Koşulları yeniden görüşülmüş bulunan, aksi takdirde vadesi geçmiş veya değer düşüklüğüne uğramış sayılacak Finansal varlıkların defter değeri	-	-	-	-
C. Vadesi geçmiş ancak değer düşüklüğüne uğramamış varlıkların net defter değeri	-	-	-	-
- Teminat, vs ile güvence altına alınmış kısmı	-	-	-	-
D. Değer düşüklüğüne uğrayan varlıkların net defter değerleri	-	-	-	-
- Vadesi geçmiş (brüt defter değeri)	-	-	-	-
- Değer düşüklüğü (-)	-	-	-	-
- Net değer teminat, vs ile güvence altına alınmış kısmı	-	-	-	-
- Vadesi geçmemiş (brüt defter değeri)	-	-	-	-
- Değer düşüklüğü (-)	-	-	-	-
- Net değer teminat, vs ile güvence altına alınmış kısmı	-	-	-	-
E. Bilanço dışı kredi riski içeren unsurlar	-	-	-	-

INVEO YATIRIM HOLDİNG ANONİM ŞİRKETİ

31 Aralık 2023 Tarihinde Sona Eren Hesap Dönemine Ait Bağımsız Denetimden Geçmiş Finansal Tablolara İlişkin Açıklayıcı Dipnotlar

(Tutarlar aksi belirtilmedikçe Türk Lirası ("TL") olarak ifade edilmiştir.)

NOT 21 FİNANSAL ARAÇLARDAN KAYNAKLANAN RİSKLERİN NİTELİĞİ VE DÜZEYİ(Devamı)

Finansal risk yönetimi (devamı)

Likidite riski yönetimi

Likidite riski, Şirket'in net Fonlama yükümlülüklerini yerine getirmeme ihtimalidir. Piyasalarda meydana gelen bozulmalar veya kredi puanının düşürülmesi gibi Fon kaynaklarının azalması sonucunu doğuran olayların meydana gelmesi, likidite riskinin oluşmasına sebebiyet vermektedir. Şirket yönetimi, Fon kaynaklarını dağıtarak mevcut ve muhtemel yükümlülüklerini yerine getirmek için yeterli tutarda nakit ve benzeri kaynağı bulundurmak suretiyle likidite riskini yönetmektedir.

Şirket'in türev olmayan Finansal yükümlülüklerinin 31 Aralık 2023 ve 2022 tarihleri itibarıyla indirgenmemiş nakit akımları sözleşme sürelerine göre kalan vadelerine göre dağılımı aşağıdaki gibidir:

31 Aralık 2023

Sözleşme uyarınca vadeler	Defter değeri	Sözleşme uyarınca nakit çıkışlar toplamı	31 Aralık 2023		
			3 aydan kısa	3 - 12 ay arası	1 - 5 yıl arası
İhrac edilen bonolar	898.015.092	1.154.336.732	35.385.210	1.118.951.522	-
Kiralama işlemlerinden kaynaklanan yükümlülükler	240.857	278.208	92.736	185.472	-
Ticari borçlar	917.522	917.522	917.522	-	-
Diğer kısa vadeli yükümlülükler	179.567.209	179.567.209	179.567.209	-	-
Toplam	1.078.740.680	1.335.099.671	215.962.677	1.119.136.994	-

31 Aralık 2022

Sözleşme uyarınca vadeler	Defter değeri	Sözleşme uyarınca nakit çıkışlar toplamı	31 Aralık 2022		
			3 aydan kısa	3 - 12 ay arası	1 - 5 yıl arası
İhrac edilen bonolar	1.088.206.796	1.214.634.320	300.528.198	914.106.122	-
Kiralama işlemlerinden kaynaklanan yükümlülükler	818.711	849.201	90.025	206.617	552.559
Ticari borçlar	683.623	683.623	683.623	-	-
Diğer kısa vadeli yükümlülükler	89.520.255	89.520.255	89.520.255	-	-
Toplam	1.179.229.385	1.305.687.399	390.822.101	914.312.739	552.559

Piyasa riski yönetimi

Faaliyetleri nedeniyle Şirket, döviz kurundaki ve Faiz oranındaki değişiklikler ile ilgili Finansal risklere maruz kalmaktadır. Şirket düzeyinde karşılaşılan piyasa riskleri, duyarlılık analizleri esasına göre ölçülmektedir. Cari dönemde Şirket'in maruz kaldığı piyasa riskinde ya da karşılaşılan riskleri ele alış yönteminde veya bu riskleri nasıl ölçtüğüne dair kullandığı yöntemde, önceki seneye göre bir değişiklik olmamıştır. Şirket'in 31 Aralık 2023 ve 2022 tarihleri itibarıyla yabancı para cinsinden varlıkları ve yükümlülükleri bulunmamaktadır.

INVEO YATIRIM HOLDİNG ANONİM ŞİRKETİ

31 Aralık 2023 Tarihinde Sona Eren Hesap Dönemine Ait Bağımsız Denetimden Geçmiş Finansal Tablolara İlişkin Açıklayıcı Dipnotlar

(Tutarlar aksi belirtilmedikçe Türk Lirası ("TL") olarak ifade edilmiştir.)

NOT 21 FİNANSAL ARAÇLARDAN KAYNAKLANAN RİSKLERİN NİTELİĞİ VE DÜZEYİ (Devamı)

Finansal risk yönetimi (devamı)

Piyasa riski yönetimi (devamı)

Faiz riski yönetimi

Şirket'in sabit ve değişken Faiz oranları üzerinden borçlanması, Şirket'i Faiz oranı riskine maruz bırakmaktadır. Söz konusu risk, Şirket tarafından, Faiz oranı takas sözleşmeleri yoluyla sabit ve değişken oranlı borçlar arasında uygun bir dağılım yapılmak suretiyle yönetilmektedir. Riskten korunma stratejileri, Faiz oranı beklentisi ve tanımlı olan risk ile uyumlu olması için düzenli olarak değerlendirilmektedir. Böylece optimal riskten korunma stratejisinin oluşturulmasıyla bilanço pozisyonunun gözden geçirilmesi ve Faiz harcamalarının farklı Faiz oranlarında kontrol altında tutulması amaçlanmaktadır.

Şirket'in faiz oranına duyarlı finansal varlık ve yükümlülüklerinin dağılımı aşağıdaki gibidir:

		31 Aralık 2023	31 Aralık 2022
Sabit Faizli araçlar			
Finansal varlıklar	Nakit ve nakit benzerleri	38.228	1.807.440
	Diğer alacaklar	22.644.252	565.918.060
Finansal yükümlülükler	İhrac edilen bonolar	898.016.572	1.088.206.796
	Kiralama işlemlerinden kaynaklanan yükümlülükler	240.857	488.786

INVEO YATIRIM HOLDİNG ANONİM ŞİRKETİ

31 Aralık 2023 Tarihinde Sona Eren Hesap Dönemine Ait Bağımsız Denetimden Geçmiş Finansal Tablolara İlişkin Açıklayıcı Dipnotlar

(Tutarlar aksi belirtilmedikçe Türk Lirası ("TL") olarak ifade edilmiştir.)

NOT 22 FİNANSAL ARAÇLAR (GERÇEĞE UYGUN DEĞER AÇIKLAMALARI VE FİNANSAL RİSKTEN KORUNMA MUHASEBESİ ÇERÇEVESİNDEKİ AÇIKLAMALAR)

Finansal araçların sınıfları ve gerçeğe uygun değerleri

Gerçeğe uygun değer, bir finansal aracın zorunlu bir satış veya tasfiye işlemi dışında gönüllü taraflar arasındaki bir cari işlemde, el değiştirebileceği tutar olup, eğer varsa oluşan bir piyasa fiyatı ile en iyi şekilde belirlenir. Finansal araçların tahmini gerçeğe uygun değerleri, Şirket tarafından mevcut piyasa bilgileri ve uygun değerlendirme metodları kullanılarak belirlenmiştir. Ancak, gerçeğe uygun değer tahmini amacıyla piyasa verilerinin yorumlanmasında muhakeme kullanılır. Buna göre, burada sunulan tahminler, Şirket'in bir güncel piyasa işleminde elde edebileceği değerlerin göstergesi olmayabilir.

Aşağıdaki yöntem ve varsayımlar, gerçeğe uygun değeri belirlenebilen finansal araçların gerçeğe uygun değerlerinin tahmininde kullanılmıştır:

Finansal varlıklar

Yıl sonu kurlarıyla çevrilen dövizde dayalı olan bakiyelerin gerçeğe uygun değerlerinin, kayıtlı değerlerine yaklaştığı kabul edilmektedir. Nakit ve nakit benzerleri gerçeğe uygun değerleri ile gösterilmektedir. Ticari ve ilişkili taraflardan alacaklar iskonto edilmiş değerleri ile kaydedilmekte ve gerçeğe uygun değerlerinin defter değerlerine yaklaştığı varsayılmaktadır.

Finansal varlıkların gerçeğe uygun değerlerinin belirlenmesinde piyasa fiyatları esas alınır.

Finansal yükümlülükler

Ticari borçlar, ilişkili taraflara borçlar, finansal borçlar ve diğer parasal yükümlülüklerin iskonto edilmiş kayıtlı değerleri ile birlikte gerçeğe uygun değerlerine yaklaşık tutarlar üzerinden gösterildiği tahmin edilmekte olup yıl sonu kurlarıyla çevrilen dövizde dayalı olan bakiyelerin gerçeğe uygun değerlerinin, kayıtlı değerlerine yaklaştığı kabul edilmektedir. Şirket'in kullanmış olduğu banka kredilerinin büyük kısmının değişken faizli oluşu ve sabit faizli banka kredilerinin uzun vadeli olmayışı sebebiyle itfa edilmiş maliyet yöntemiyle gösterilen banka kredilerinin kayıtlı değerlerinin gerçeğe uygun değerlerine yaklaştığı kabul edilmektedir.

INVEO YATIRIM HOLDİNG ANONİM ŞİRKETİ

31 Aralık 2023 Tarihinde Sona Eren Hesap Dönemine Ait Bağımsız Denetimden Geçmiş Finansal Tablolara İlişkin Açıklayıcı Dipnotlar

(Tutarlar aksi belirtilmedikçe Türk Lirası ("TL") olarak ifade edilmiştir.)

NOT 22 FİNANSAL ARAÇLAR (GERÇEĞE UYGUN DEĞER AÇIKLAMALARI VE FİNANSAL RİSKTEN KORUNMA MUHASEBESİ ÇERÇEVESİNDEKİ AÇIKLAMALAR) (Devamı)

Finansal araçların sınıfları ve gerçeğe uygun değerleri (Devamı)

Şirket'in finansal varlık ve yükümlülüklerinin gerçeğe uygun değerleri ve kayıtlı değerleri aşağıdaki gibidir:

	31 Aralık 2023		31 Aralık 2022	
	Gerçeğe uygun değeri	Kayıtlı değeri	Gerçeğe uygun değeri	Kayıtlı değeri
Finansal varlıklar				
Nakit ve nakit benzerleri	38.228	38.228	1.807.440	1.807.440
Finansal varlıklar	7.631.727.424	7.631.727.424	6.532.666.595	6.532.666.595
Diğer alacaklar	22.644.252	22.644.252	565.918.060	565.918.060
Finansal yükümlülükler				
Kısa vadeli borçlanmalar	898.016.572	898.016.572	1.088.206.796	1.088.206.796
Kısa vadeli kiralama işlemlerinden kaynaklanan yükümlülükler	240.857	240.857	488.786	488.786
Uzun vadeli kiralama işlemlerinden kaynaklanan yükümlülükler	-	-	329.925	329.925
Ticari borçlar	917.522	917.522	683.623	683.623
Diğer borçlar	255.225.380	255.225.380	491.372.687	491.372.687

INVEO YATIRIM HOLDİNG ANONİM ŞİRKETİ

31 Aralık 2023 Tarihinde Sona Eren Hesap Dönemine Ait Bağımsız Denetimden Geçmiş Finansal Tablolara İlişkin Açıklayıcı Dipnotlar

(Tutarlar aksi belirtilmedikçe Türk Lirası ("TL") olarak ifade edilmiştir.)

NOT 22 FİNANSAL ARAÇLAR (GERÇEĞE UYGUN DEĞER AÇIKLAMALARI VE FİNANSAL RİSKTEN KORUNMA MUHASEBESİ ÇERÇEVESİNDEKİ AÇIKLAMALAR) (Devamı)

Finansal araçların sınıfları ve gerçeğe uygun değerleri (devamı)

Finansal varlıkların ve yükümlülüklerin gerçeğe uygun değeri aşağıdaki gibi belirlenir:

- Birinci seviye: Finansal varlık ve yükümlülükler, birbirinin aynı varlık ve yükümlülükler için aktif piyasada işlem gören borsa fiyatlarından değerlendirilmiştir.

- İkinci seviye: Finansal varlık ve yükümlülükler; ilgili varlık ya da yükümlülüğün birinci seviyede belirtilen borsa fiyatından başka direkt ya da endirek olarak piyasada gözlenebilen fiyatının bulunmasında kullanılan girdilerden değerlendirilmiştir.

- Üçüncü seviye: Finansal varlık ve yükümlülükler; varlık ya da yükümlülüğün gerçeğe uygun değerinin bulunmasında kullanılan piyasada gözlenebilir bir veriye dayanmayan girdilerden değerlendirilmiştir.

Gerçeğe uygun değerleriyle gösterilen finansal varlık ve yükümlülüklerin seviye sınıflamaları aşağıdaki gibidir:

31 Aralık 2023

	Seviye 1	Seviye 2	Seviye 3
<i>Gerçeğe uygun değer farkı kar / zararda yansıtılan kısa vadeli finansal varlıklar</i>			
<i>BİST'te işlem gören hisse senetleri</i>	6.381.735.289	-	-
<i>Özel kesim tahvil senet ve bonolar</i>	97.464.032	-	-
<i>Yatırım Fonları</i>	13.847.107	-	-
<i>Gerçeğe uygun değer farkı kar / zararda yansıtılan uzun vadeli finansal varlıklar</i>			
<i>Diğer hisse senetleri</i>	-	951.686.652	186.994.344

31 Aralık 2022

	Seviye 1	Seviye 2	Seviye 3
<i>Gerçeğe uygun değer farkı kar / zararda yansıtılan kısa vadeli finansal varlıklar</i>			
<i>BİST'te işlem gören hisse senetleri</i>	5.201.083.892	-	-
<i>Özel kesim tahvil senet ve bonolar</i>	112.989.852	-	-
<i>Yatırım Fonları</i>	12.478.793	-	-
<i>Gerçeğe uygun değer farkı kar / zararda yansıtılan uzun vadeli finansal varlıklar</i>			
<i>Diğer hisse senetleri</i>	-	1.188.287.703	17.826.355

INVEO YATIRIM HOLDİNG ANONİM ŞİRKETİ

31 Aralık 2023 Tarihinde Sona Eren Hesap Dönemine Ait Bağımsız Denetimden Geçmiş Finansal Tablolara İlişkin Açıklayıcı Dipnotlar

(Tutarlar aksi belirtilmedikçe Türk Lirası ("TL") olarak ifade edilmiştir.)

NOT 23 PAY BAŞINA KAZANÇ / (KAYIP)

Kar veya zarar tablosunda belirtilen pay başına kazanç/(kayıp), net karın/(zararın), yıl boyunca piyasada bulunan hisse senetlerinin ağırlıklı ortalama sayısına bölünmesi ile bulunmuştur.

Türkiye’de şirketler, sermayelerini, hissedarlarına geçmiş yıl karlarından dağıttıkları “bedelsiz hisse” yolu ile arttırabilmektedirler. Bu tip “bedelsiz hisse” dağıtımları, pay başına kazanç hesaplamalarında, ihraç edilmiş hisse gibi değerlendirilir. Buna göre, bu hesaplamalarda kullanılan ağırlıklı ortalama hisse sayısı, söz konusu hisse senedi dağıtımlarının geçmişe dönük etkileri de dikkate alınarak bulunmuştur.

İmtiyazlı hisse senedi olması durumunda, Şirket’in payına düşen dönem kar ya da zararından imtiyazlı hisselerle ilgili vergi sonrası tutarlar indirilerek hisse başına kar hesaplanır.

31 Aralık 2023 ve 2022 döneminde Şirket hisselerinin birim pay başına kar hesaplaması aşağıdaki gibidir:

	1 Ocak - 31 Aralık 2023	1 Ocak - 31 Aralık 2022
Şirket hissedarına ait sürdürülen faaliyetler dönem karı	1.123.212.743	2.030.860.467
Ağırlıklı ortalama hisse miktarı	240.000.000	240.000.000
Pay başına kazanç	4,6801	8,4619
Şirket hissedarına ait toplam kapsamlı gelir	1.123.214.652	2.030.851.973
Ağırlıklı ortalama hisse miktarı	240.000.000	240.000.000
Pay başına toplam kapsamlı gelir	4,6801	8,4619

(*) Bedelsiz sermaye artırımını ile ilgili TMS 33 gerekliliklerinden dolayı 1 Ocak-31 Aralık 2022 hesap dönemine ait pay başına kazanç tutarı yeniden hesaplanmıştır.

NOT 24 FİNANSAL TABLOLARI ÖNEMLİ ÖLÇÜDE ETKİLEYEN YA DA FİNANSAL TABLOLARIN AÇIK, YORUMLANABİLİR VE ANLAŞILABİLİR OLMASI AÇISINDAN AÇIKLANMASI GEREKEN DİĞER HUSUSLAR

24.1 Bağımsız denetçi / Bağımsız denetim kuruluşundan alınan hizmetlere ilişkin ücretler

1 Ocak – 31 Aralık 2023 hesap döneminde Şirket’in bağımsız denetim kuruluşundan aldığı bağımsız denetim hizmeti için ödemiş olduğu tutar 62.000 TL + KDV’dir (1 Ocak 2022 – 31 Aralık 2022: 125.000 TL + KDV).

INVEO YATIRIM HOLDİNG ANONİM ŞİRKETİ

31 Aralık 2023 Tarihinde Sona Eren Hesap Dönemine Ait Bağımsız Denetimden Geçmiş Finansal Tablolara İlişkin Açıklayıcı Dipnotlar

(Tutarlar aksi belirtilmedikçe Türk Lirası ("TL") olarak ifade edilmiştir.)

NOT 24 FİNANSAL TABLOLARI ÖNEMLİ ÖLÇÜDE ETKİLEYEN YA DA FİNANSAL TABLOLARIN AÇIK, YORUMLANABİLİR VE ANLAŞILABİLİR OLMASI AÇISINDAN AÇIKLANMASI GEREKEN DİĞER HUSUSLAR (Devamı)

24.2 Parasal Kayıp/Kazanç

	1 Ocak - 31 Aralık 2023	1 Ocak - 31 Aralık 2022
Kullanım hakkı varlıkları	65.798	178.371
Maddi duran varlıklar	408.539	623.288
Özkaynak kalemleri enflasyon düzeltmesi	(2.084.270.349)	(767.858.854)
Kar veya zarar kalemlerinin endeksleme etkisi	4.428.099	(34.338.698)
Cari dönem düzeltme katsayısı endeksleme etkisi	37.403.250	(472.757.588)
Parasal kayıp/kazanç	(2.041.964.663)	(1.274.153.481)

NOT 25 RAPORLAMA DÖNEMİNDEN SONRAKİ OLAYLAR

Şirket merkezinin bulunduğu binanın isim değişikliğine istinaden Şirket'in, «Altayçeşme Mahallesi Çamlı Sokak Ofis Park İş Merkezi No :21 İç Kapı No :45 Kat: 10-11-12 Maltepe/ İstanbul» olan adresi «Altayçeşme Mahallesi Çamlı Sokak Pasco Plaza No :21 İç Kapı No :45 Kat: 10-11-12 Maltepe/ İstanbul» olarak güncellenmiştir. Adres isim değişikliği 19 Şubat tarih ve 11025 sayılı Türkiye Ticaret Sicili Gazetesi'nde ilan edilmiştir.

Şirket, 5 Mart 2024 tarihli yönetim kurulu kararına istinaden %100 hissesine sahip olduğu finansal yatırımı olan Inveo Araç Kiralama Hizmetleri AŞ'ye Şirket'in net işletme sermayesinde kullanılmak amacıyla, ileride yapılması planlanan sermaye artırımına konu edilmek üzere 2.000.000 TL sermaye avansı verilmesine karar verilmiştir.

İletişim

Genel Merkez & İletişim Bilgileri

Şirket Ünvanı: Inveo Yatırım Holding AŞ
Ticaret Sicili Bilgileri: İstanbul, 391828-334910
Mersis No: 1392874233383422
Merkez Ofis: Altayçeşme Mahallesi Çamlı Sokak
Pasco Plaza No: 21 Kat: 12 Maltepe/İstanbul
Telefon: +90 216 377 7790
Faks: +90 216 377 1136
Eposta: info@inveo.com.tr
Web site: <https://www.inveo.com.tr>

INVEO