

Inveo Yatırım Holding

Yatırımcı Sunumu – 2024 Yılı

Şubat 2025

INVEO

Çekince

Bu sunumda yer alan içerikler Inveo Yatırım Holding Anonim Şirketi (“Şirket”) tarafından ilgili sunum tarihinde var olan genel bilgiyi sağlama amacıyla hazırlanmıştır. Şirket güvenilir olduğuna inandığı kaynaklardan topladığı bilgiye dayanmaktadır, ancak bu bilginin doğruluğu, gerçekliği ve/veya eksiksizliğini açık veya örtülü olarak hiçbir şekilde garanti ve taahhüt etmemektedir.

28.12.2023 tarihli ve 2023/81 sayılı Sermaye Piyasası Kurulu Bülteni ile Sermaye Piyasası Kurulu’nun finansal raporlama düzenlemelerine tabi ihraççılar ve sermaye piyasası kurumlarının, 31.12.2023 tarihinde veya sonrasında sona eren hesap dönemlerine ait yıllık finansal raporlarından başlamak üzere TMS 29 hükümlerini uygulamak suretiyle enflasyon muhasebesi uygulamasına karar verildiği kamuya duyurulmuştur. Hazırlanan bu sunumda, Sermaye Piyasası Kurulu’nun 28/12/2023 tarihli Kararı’na uygun olarak Türkiye Muhasebe/ Finansal Raporlama Standartlarını uygulayan Şirketimizin TMS 29 hükümlerine göre enflasyon muhasebesi uygulanmış ve bağımsız denetimden geçmiş finansal verileri esas alınmıştır. Bu bilgilere ilave olarak, Sermaye Piyasası Kurulu’nun 07/03/2024 ve 08/08/2024 tarihli ilke kararlarına uygun olarak yatırımcı ve analistler tarafından sağlıklı bir analiz yapılabilmesi için enflasyon muhasebesi uygulanmamış, tarihi maliyetlere göre hazırlanan ve bağımsız denetimden geçmemiş verilere de yer verilmiştir.

Bu sunum ve içeriğindeki bilginin tümü geleceğe dair belirli varsayımlar içermekle birlikte bu varsayımlar kesinlikle kesin ve mutlak sonuçlar içermemektedir. Bu sunumdaki bilgiler doğrulanmaya, tamamlanmaya ve/veya değişikliğe gerek duyabilir ve bu kapsamda Şirket herhangi bir taraftan izin almaya veya herhangi bir tarafa bilgi vermek zorunda olmaksızın dilediği zaman ilgili değişiklikleri gerçekleştirebilir.

Bu sunum ve içeriğinde bulunan her türlü bilgi Şirket tarafından teslim edildiği veya gönderildiği veya Şirket’ten aynı belgenin bir kopyasını gerektiren kişi dışında başkalarına gönderilemez, kopyalanamaz, açıklanamaz veya dağıtılamaz. Bu sunum hisse senetlerinin alınıp satılması ile ilgili bir teklif ya da öneri niteliği taşımaz ve hiçbir hukuki anlaşma ya da sözleşmeye baz oluşturmaz. Bu sunumun içeriğinin kullanımından doğan zararlardan Şirket, herhangi bir Yönetim Kurulu Üyesi, yöneticisi veya çalışanı sorumlu değildir ve yükümlülük kabul etmemektedir.

1. Kurumsal Profil

2. Yatırım Stratejisi & Inveo Ekosistemi

3. Holding ve Seçilmiş Şirketlerden Gelişmeler

4. Finansal Sonuçlar


5. 2024 Sadeleşme Planı

6. 2025 Yılı Hedefleri

7. Finansal Sonuçlar (TMS 29 Hariç)

8. Ekler

Inveo: Yeni Nesil Değer Yatırımcısı



VİZYONUMUZ

Gerçekleştirdiğimiz yatırımlar ve yatırım yaptığımız şirketlere kattığımız değer ile piyasa değerimizde 2028 itibarıyla 1,7 milyar ABD dolar seviyesine ulaşma vizyonumuz ile ilerliyoruz.



MİSYONUMUZ

Yurt içinde ve yurt dışında rekabetçi ve sürdürülebilir büyüme potansiyeli olan bir ekosistem yaratarak paydaşlarımız için değer yaratmak ve yurt dışında gerçekleştirdiğimiz yatırımlarda Türkiye'yi temsil etmektir.

SOSYAL DEĞERLER



Tasarrufların arttırılması ve bilinçli tasarruf için Eğitim,



Kadınların iş gücüne katılımının artması,



Sürdürülebilir bir yaşam için Doğa.

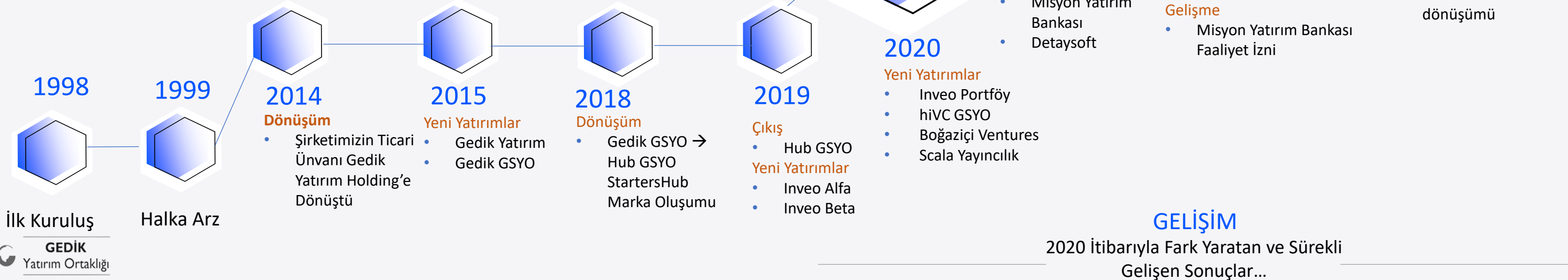
Kurulduğumuzdan Bugüne Fark Yaratan Yolculuğumuz Sürüyor

HAZIRLIK & DÖNÜŞÜM

Sermaye Piyasaları ile Başlayan Hikayede Yatırımda İnovasyon & Teknoloji Vizyonu...

INVEO

Inveo Markası'nın Doğuşu



Deneyimli Yönetim Kurulu Üyeleriyle Geleceğe Yol Alıyoruz

45+ yıllık deneyimli



Erhan Topaç

Yönetim Kurulu Başkanı

16+ yıllık deneyimli



Onur Topaç

Genel Müdür & YK
Başkan Yardımcısı

25+ yıllık deneyimli



Bora Oruç

Yönetim Kurulu Üyesi

39+ yıllık deneyimli



Rüya Eser

Bağımsız Yönetim Kurulu
Üyesi

45+ yıllık deneyimli



Ahmet Aka


Bağımsız Yönetim Kurulu
Üyesi



Bir Bakışta Inveo Yatırım Holding

Ortaklık Yapısı

Erhan Topaç
% 81,02



Geri Alınan Paylar
% 0,85

Halka Açık Kısım
% 18,13

Sermaye 1 MR TL
Kayıtlı Sermaye Tavanı 1 MR TL*

➤ Yenilenebilir Enerji Alanına Giriş

Yenilenebilir enerji alanında **DaVinci Enerji Yatırımları** ile stratejik iş birliğine imza atılmıştır.

➤ Yatırımlarda Sermaye Artırımları

Inveo Ventures, TURPE (HiVC)** ve Misyon Yatırım Bankası'nın sermaye artırımlarına sırasıyla 75,3 Mn TL, 106,1 Mn TL, 385 Mn TL iştirak edilmesine karar verilmiştir.

➤ Inveo Sadeleşme Planı

Sadeleşme Planı kapsamında **152 milyon TL** nakit girişi oldu.

➤ Temettü Kazançları

Gedik Yatırım'dan **499,3 Milyon TL** temettü kazancı elde edildi.



U.V. Finansal Yatırımlar
(Toplam)



U.V. Finansal Yatırımlar
(Gedik Yatırım Hariç)



Aktif Büyüklüğü



Net Dönem Zararı



Özkaynaklar



Piyasa Değeri

Not: Değişim Oranları 2023 – 2024 periyodu için hesaplanmıştır. KAP'ta açıklanan rapor baz alınmıştır, TMS 29 etkisi dahil edilmiş veridir.

*Kayıtlı sermaye tavanının 3 Milyar TL'ye yükseltilmesi SPK tarafından onaylanmış olup Şirketin 2024 yılı Olağan Genel Kurul'unun onayına sunulacaktır.

** TURPE (HiVC) ünvan değişikliğine 05.12.2024 tarihinde SPK tarafından olumlu görüş verilmiştir.

*** AD: Anlamli Değil

1. Kurumsal Profil

2. Yatırım Stratejisi & Inveo Ekosistemi

3. Holding ve Seçilmiş Şirketlerden Gelişmeler

4. Finansal Sonuçlar

5. 2024 Sadeleşme Planı

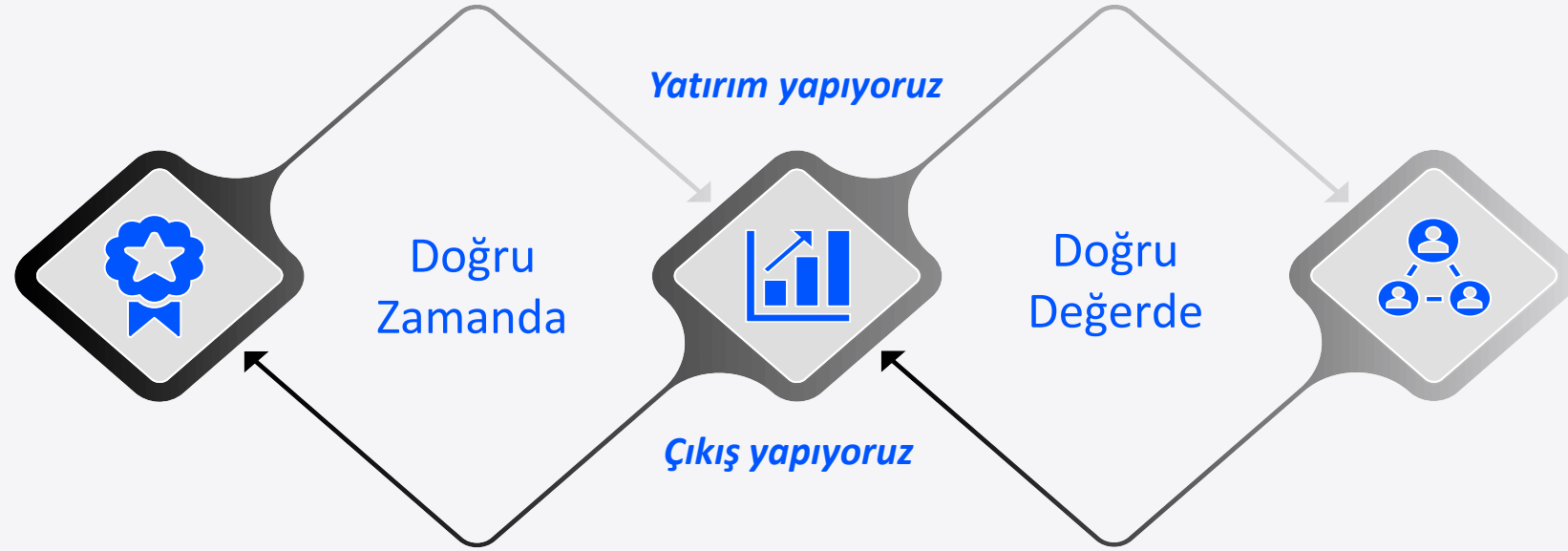
6. 2025 Yılı Hedefleri

7. Finansal Sonuçlar (TMS 29 Hariç)

8. Ekler

Yatırım Stratejimiz: Doğru Zaman Doğru Değer

Yatırımlarımızla Girişten Çıkışa Değer Yaratıyoruz

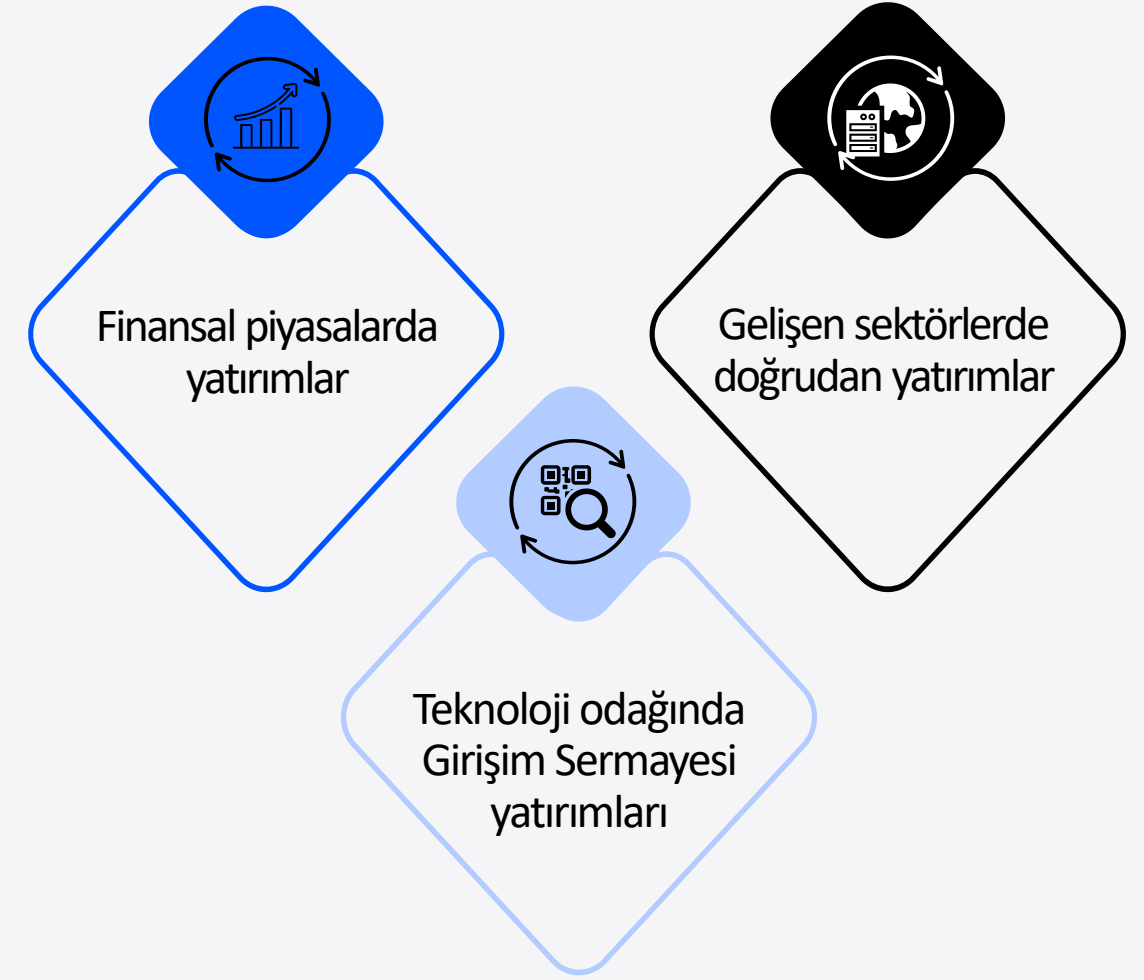


*Sürdürülebilir & sektöründe oyun
değiştirici paydaşlarla*

*Ekosistemde
birliktelik ve sinerjiyle*

*Yurt içi ve yurt dışı iş dünyasıyla bağlantı
imkanlarıyla*

Yatırım Odaklarımız



Paydaşlarımızla Birlikte Büyüyoruz



Tüm paydaşlarımızla bir bütün olarak **değer yaratan** ekosistemimizde, hız ve dinamizm ile büyüyor, sürdürülebilir sinerji yaratıyoruz.

Finansal Yatırımlarımız



Kurduğumuz ve/veya Doğrudan Yatırım Yaptığımız Şirketler

Yatırımlardaki Ortaklarımız



Direkt ve Dolaylı Yatırımlarda Birlikte Yatırım Yaptığımız Yatırımcılar

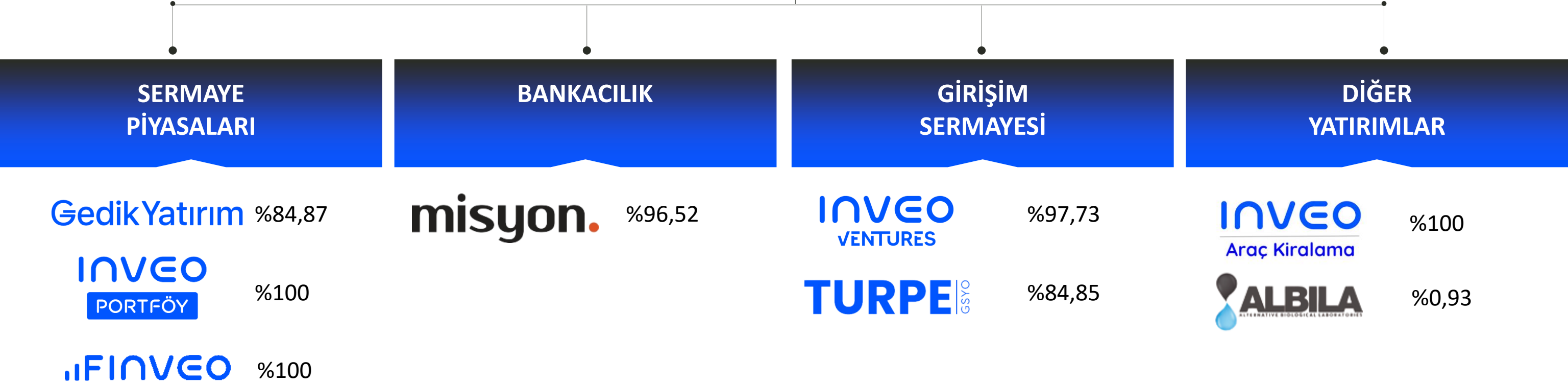
İş Ortaklarımız



Tedarikçilerimiz, İş Birliği Yaptığımız Kuruluşlar

Ekosistemimizi 4 Ana Faaliyet Alanında Takip Ediyoruz

INVEO YATIRIM HOLDİNG AŞ



Not: Tabloda yer alan oranlar etkin sahiplik oranlarıdır.

Inveo Ekosistemi

103

73 Teknoloji Şirket Sayısı

Ekosistemde Şirket Sayısı

8

Doğrudan Yatırım

95

Dolaylı Yatırım

129,2 MN USD

Toplam Yatırımlar

37,2 MN USD

Toplam Çıktılar



1. Kurumsal Profil

2. Yatırım Stratejisi & Inveo Ekosistemi

3. Holding ve Seçilmiş Şirketlerden Gelişmeler

4. Finansal Sonuçlar

5. 2024 Sadeleşme Planı

6. 2025 Yılı Hedefleri

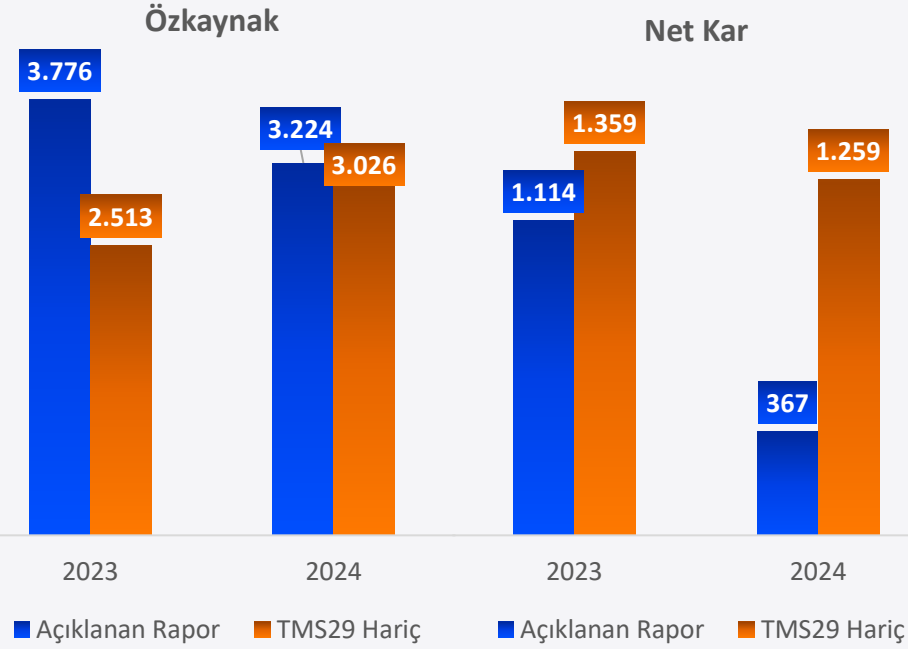
7. Finansal Sonuçlar (TMS 29 Hariç)

8. Ekler

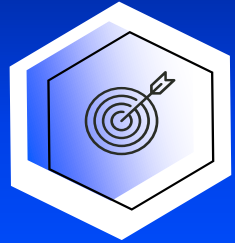
Gedik Yatırım Liderlik Yolunda Güçlü Performans Gösteriyor

Etkin Sahiplik Oranı
%84,87

Güçlü Finansal Göstergeler* (Milyon TL)



Sermaye 1 MR TL



VİZYON

Sermaye piyasalarının
“her alanında” lider olmak.

Sektörde En Geniş Şube Ağı ve Çalışan Sayısı

34 il
71 Şube ve İrtibat Bürosu
721 Çalışan
Sektörde 1.

Not: Veriler konsolide olarak paylaşılmaktadır.

Gedik Yatırım Temettü Gelişimi

Kar Dağıtım Tablosu	2022	2023	2024 *
Toplam Kar Payı (Milyon TL)	100,0	588,3	500,0
Toplam Dağıtılan Kar Payı / Net Dağıtılabilir Dönem Karı	%54,4	%80,72	%84,31
1 TL Nominal Değerli Paya Ödenecek Brüt Kar Payı (TL)	0,1980	1,165	0,50

* Şirketimizin 2024 yılına ilişkin kar dağıtım önerisi Yönetim Kurulu tarafından Genel Kurul'un onayına sunulmak üzere karara bağlanmıştır.

2024 Gelişmeler

Private Şube Yapılanmamız Genişliyor

Akdeniz, Başkent, Ege ve Isparta şubeleri ile birlikte Private Şube yapılanması 8'e ulaştı.

Gedik Yatırım Mobil Devreye Alındı

Gedik Yatırım Mobil adlı uygulamamızın App Store / Google Play Store'da ilk fazı yayımlandı.

Akla Gelen İlk Marka

Kurumsal Yatırımcı Zirvesi'nde 145, yatırımcı seminerlerinde 1.135 yatırımcı ile bir araya gelindi. 278 finans programına konuk olundu.

Yeni Halka Arzlar

2024 yılında toplam 2,9 Milyar TL büyüklüğündeki Bor Şeker ve Seğmen Gıda halka arzlarına toplam 3,1 milyon yatırımcı katılım sağladı.

Kripto Varlık Alanına Giriş

Kripto varlık alanında varlığımızı artırabilmek için Ichain devralındı.

*Ana Ortaklığa ait verilerdir.

Not: TMS 29 hariç olarak tabloda gösterilen veriler enflasyon muhasebesi düzeltmesini içermemekte olup, bağımsız denetimden geçmemiştir.

Pay Alım Anlaşmalarıyla Gedik Yatırım'daki Payımızı Artırdık

2022 yılında yapılan anlaşmalar çerçevesinde;
Inveo Yatırım Holding, Gedik Yatırım'ın %41,83 hissesi için;
Erhan Topaç ve Hakkı Gedik'e 2026'ya kadar vadeye yayarak
460,5 Milyon TL ödeyecektir.



Satın alınan hisselerde 2024 Yıl sonu itibarıyla toplam 2,92 Milyar TL değer artışı gerçekleşti

Ödeme Planları

Erhan Topaç		Hakkı Gedik	
Ödeme Takvimi	Anapara (Milyon TL)	Ödeme Takvimi	Anapara (Milyon TL)
Mart 22	23	Ocak 22	5
Eylül 22	22.5	Ocak 22	35
Eylül 23	22.5	Temmuz 22	35
Mart 24	31.5	Temmuz 23	35
Eylül 24	31.5	Ocak 24	35
Mart 25	31.5	Temmuz 24	35
Eylül 25	31.5	Ocak 25	35
Mart 26	31.5	Temmuz 25	20

Ödemesi Tamamlanan Borç
310,96 Milyon TL

Vadesi Gelmemiş Borç
149,5 Milyon TL

Aralık 2024
İtibarıyla Net
Bugünkü Değeri
125,32 Milyon TL *

* Vadesi Gelmemiş Borçların Net Bugünkü Değeri (NBD) hesaplamasında TLREF kullanılmış olup, Aralık 2024 sonu için iskonto oranı %48,80 olarak alınmıştır.

Misyon Yatırım Bankası Güçlü Kadrosuyla Faaliyete Geçti

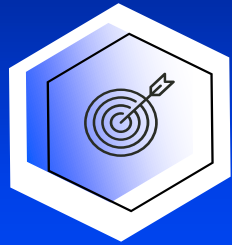
Etkin Sahiplik
Oranı
%96,52

Sermaye ve Ortaklık Yapısı



■ Inveo Yatırım Holding ■ Gedik Yatırım ■ Diğer

Sermaye 1 MR TL



VİZYON

Yeni ekonominin öncüsü ve faaliyet bölgemizin özel sermayeli lider yatırım bankası olmak.

Kilometre Taşları

Aralık 2021	300 Milyon TL Sermaye ile Kuruldu
Haziran 2022	BDDK Faaliyet İzni Başvurusu
Ekim 2022	Sermaye 500 Milyon TL'ye Artırıldı
Aralık 2022	BDDK'dan Faaliyet İzni Alındı
Haziran 2023	Tecrübeli Kadrosu ile Faaliyete Başladı
Mayıs 2024	10 SPK Lisansına Sahip Banka
Haziran 2024	Sermaye 1 Milyar TL'ye Artırıldı

2024 Gelişmeleri

SPK Kripto Varlık Hizmet Sağlayıcıları Listesi'nde

Listede yer alan 4 bankadan biri olan Misyon Bank, iştiraki MisyonTech ile birlikte saklama ve kripto varlık hizmetleri alanında aynı anda listelenen tek kurum oldu.

Uluslararası ve Bölgesel Bankacılık Hedefleri Doğrultusunda İlerliyor

11 yabancı, 34 yerli sermayeli olmak üzere toplam 45 banka ile muhabirlik ilişkisi kuruldu. GBP ve CHF para birimlerinde uluslararası para transferi hizmeti başladı.

İlk Banka Güvenceli Tokenizasyon Platformu

Türkiye'nin ilk banka güvenceli, uçtan uca saklamadan tokenizasyona birçok hizmeti bir arada sunan platform ülke ve bölge kurumlarının kullanımına sunulmuştur.

Anakasa Markası Müşteri Kabulüne Başladı

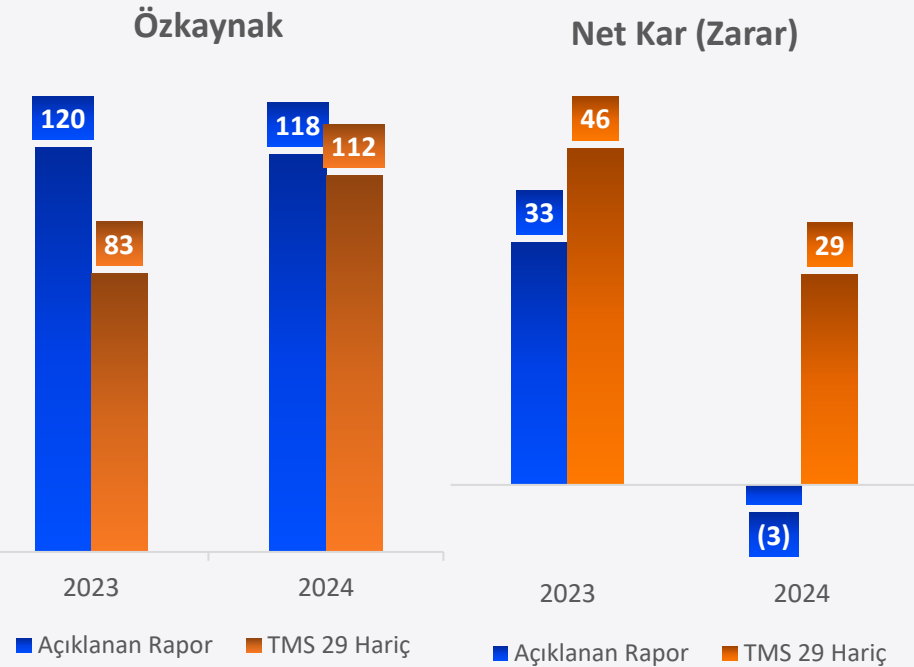
'anakasa' ile sermaye piyasalarına tanıtılan saklama hizmetleri sektör paydaşlarına hizmet vermeye başladı.

Platform Bankacılığı Kapsamında İlk Faz Tamamlandı

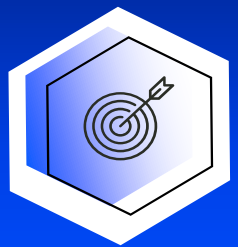
Finansal hizmetlere erişimin yaygınlaştırılmasını hedefleyen projenin konsept geliştirme, teknolojik altyapı ve iş birliği süreçleri tamamlanmış olup saha yaygınlaştırma çalışmaları başlamıştır.

Inveo Portföy Yüksek Karlılık ve Yeni Fonlarıyla Büyümeye Devam Ediyor

Temel Finansal Göstergeler (Milyon TL)



VİZYON



Portföy Yönetim sektöründe banka dışı kurumlar sıralamasında öncü ve lider konumda olmak.

Fon Büyüklüğü ve Fon Sayısı – 2024

48
Fon

19,8 Milyar TL
Fon Büyüklüğü

+4 Yeni Fon ↑

%72 Artış ↑

Kategorisinde En İyi Fon



2024 Gelişmeleri

Dağıtım Ağında Büyüme

Dağıtım kanallarını genişletmeye devam eden Inveo Portföy, 1 dağıtım kanalını daha ağına ekledi.

Halka Arzı Gerçekleşen Fonlar

- IDN – Inveo Portföy Dengeli Değişken Fon
- NES – Inveo Portföy Dördüncü Serbest Özel Fon
- IV8 – Inveo Portföy Kira Sertifikaları Katılım Fonu
- IVB – Inveo Portföy Yönetimi AŞ Birinci Sanayi Gayrimenkul Yatırım Fonu
- NGA – Inveo Portföy Yönetimi AŞ Birinci Gayrimenkul Yatırım Fonu
- IKJ – Inveo Portföy Yönetimi AŞ Ekolojik Yatırımlar Girişim Sermayesi Yatırım Fonu

Not: TMS 29 hariç olarak tabloda gösterilen veriler enflasyon muhasebesi düzeltmesini içermemekte olup, bağımsız denetimden geçmemiştir.

Inveo Ventures İstikrarlı Büyümeye Devam Ediyor

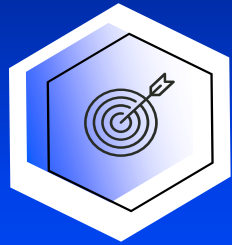
Etkin Sahiplik
Oranı
%97,73

Sermaye ve Ortaklık Yapısı



■ Inveo Yatırım Holding ■ Gedik Yatırım

Sermaye 65** MN TL



VİZYON

Bölgenin lider kurumsal girişim sermayesi (CVC) olmak

Yatırım Portföyü



Toplam +8,12 Mn USD* Yatırım

Inveo Sadeleşme Planı kapsamında planlanan 12 şirketin devri tamamlanarak yatırım portföyü 21 Girişim Şirketine ulaştı.

Inveo Ventures'ın Özkaynakları kuruluştan bu yana %783 artarak, 583 Milyon TL'ye Ulaştı

2024 Gelişmeleri

Portföy Girişimleri Yatırım Aldı

2024 yılında 28 girişim şirketine, 4 GSYF'ye ve 1 GSYO'ya yeni yatırım gerçekleştirildi.

Pre-Seri-A ve Seri-A Yatırımlar

Perakende sektörü için yapay zeka tabanlı çözümler sunan RNV Analytics şirketine, TKF, Arz Portföy ve İş Bankası fonları ile birlikte yatırım gerçekleştirildi.

Yurt dışı ve Yurt içi Etkinliklerde Görünürlük

Vivatech Paris, Slush (Finlandiya) ve Web Summit (Portekiz) katılımlarına ek olarak birçok yurt içi etkinlikte mentörlük ve jüri üyeliği yapıldı.

Inveo Ventures GSYF

Inveo Ventures'a dış kaynak sağlamak amaçlı Inveo Ventures GSYF kuruluş işlemleri tamamlandı.

Yatırım Stratejisi

- Global Pazarlarda Satış Odaklı
- Seri A / Seri A Öncesi Yatırım Turunda Olan
- Inveo Ekosisteminde Değer Yaratılabilecek
- Teknoloji Odaklı / Potansiyel Görülen Tüm Sektörlerde

**Inveo Ventures'ın sermayesinin %231,54 oranında 150 Mn TL artırılarak 215,5 Mn TL'ye çıkarılması için karar alınmıştır.

*Sadeleşme Planı kapsamında devredilen yatırımlar dahildir.

1. Kurumsal Profil
2. Yatırım Stratejisi & Inveo Ekosistemi
3. Holding ve Seçilmiş Şirketlerden Gelişmeler
4. Finansal Sonuçlar
5. 2024 Sadeleşme Planı
6. 2025 Yılı Hedefleri
7. Finansal Sonuçlar (TMS 29 Hariç)
8. Ekler

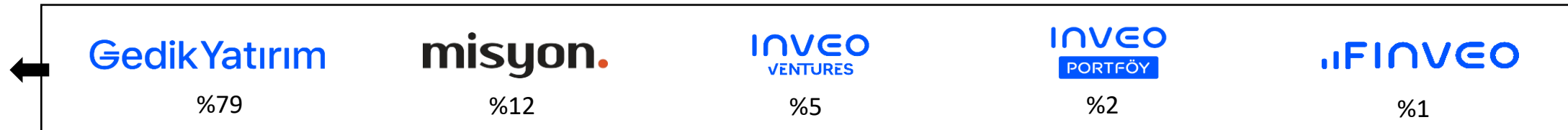
Yatırımlarımızı Faaliyet Alanlarımıza Uygun Olarak Çeşitlendiriyoruz

INVEO YATIRIM HOLDİNG AŞ



Gedik Yatırım harici yatırımların toplam yatırımlara oranı 2019 sonu %1,8 iken, 2024'te %21,4'e ulaştı.

İlk 5 Şirket toplam değer %99'u



Finansal Yatırımlarımızın 2024 Değer Değişimleri

Uzun vadeli finansal yatırımlar (Milyon TL)	31 Aralık 2023 Değer (A)	Net Yatırım / Satış (B)	Sermaye Artırımı / Avansı (C)	Net Değer Artışı / Azalışı (D)	31 Aralık 2024 Değer (E)	Değer Artış Oranı ((E-A)/A)
Sermaye Piyasaları	9.499	-	-	(2.067)	7.432	(%22)
Gedik Yatırım*	9.207	-	-	(2.053)	7.154	(%22)
Inveo Portföy	152	-	-	3	155	%2
Finveo World (MN + MA)	140	-	-	(17)	123	(%12)
Bankacılık	627	-	453	26	1.106	%76
Misyon Yatırım Bankası	627	-	453	26	1.106	%76
Girişim Sermayesi	554	(59)	13	(10)	498	(%10)
Inveo Ventures	471	-	13	(10)	474	%1
TURPE (Hivc)	15	-	-	9	24	%60
Boğaziçi Ventures	68	(59)	-	(9)	0	(%100)
Diğer / Stratejik Yatırımlar	171	(111)	24	(21)	63	(%63)
Toplam (Gedik + Misyon Hariç)	1.017	(170)	38	(46)	839	(%18)
Toplam	10.851	(170)	491	(2.073)	9.099	(%16)

*Gedik Yatırım'dan 499,3 milyon TL temettü geliri elde edilmiştir.

**Finansal Yatırımlar
(Gedik + Misyon Hariç)**

**178 Mn TL
Net Değer Azalışı****

**Değer Azalış Oranı
%18**

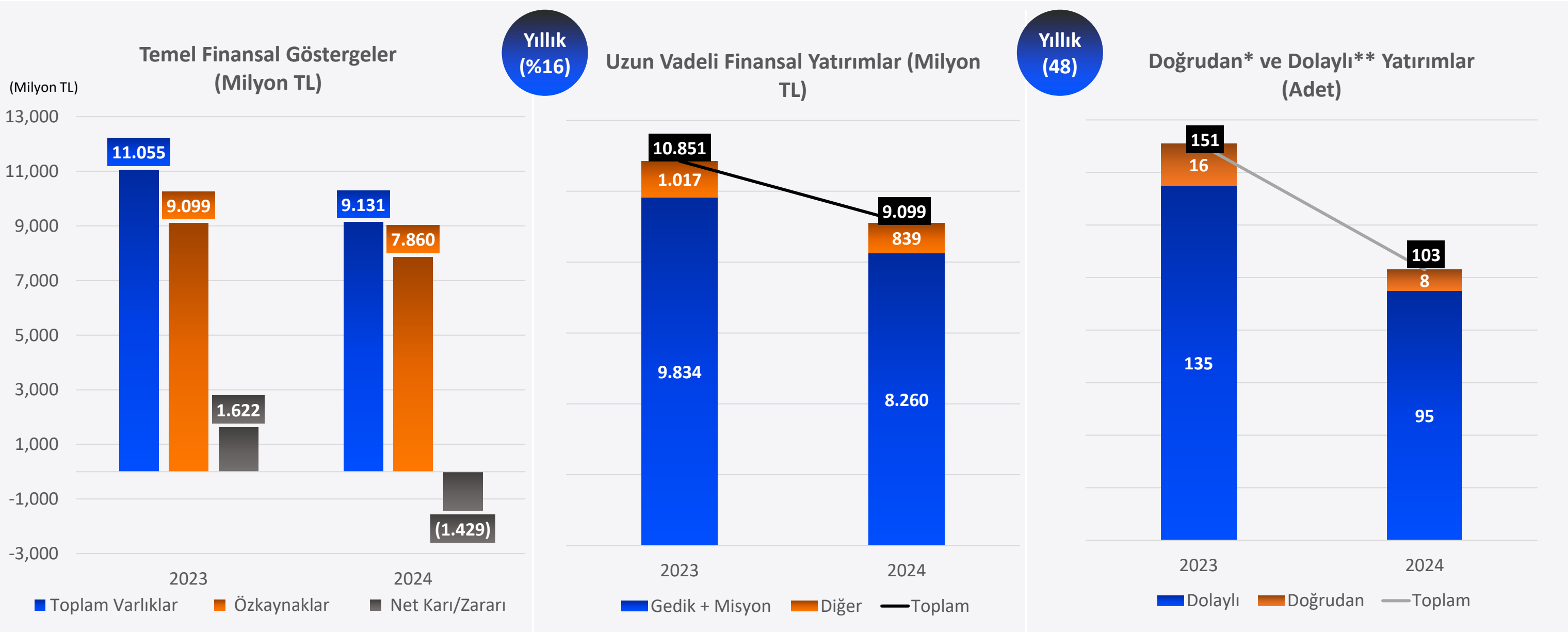
**Finansal Yatırımlar
(Tüm)**

**1.753 Mn TL
Net Değer Azalışı****

**Değer Azalış Oranı
%16**

**Parasal kayıp/kazanç dahildir.

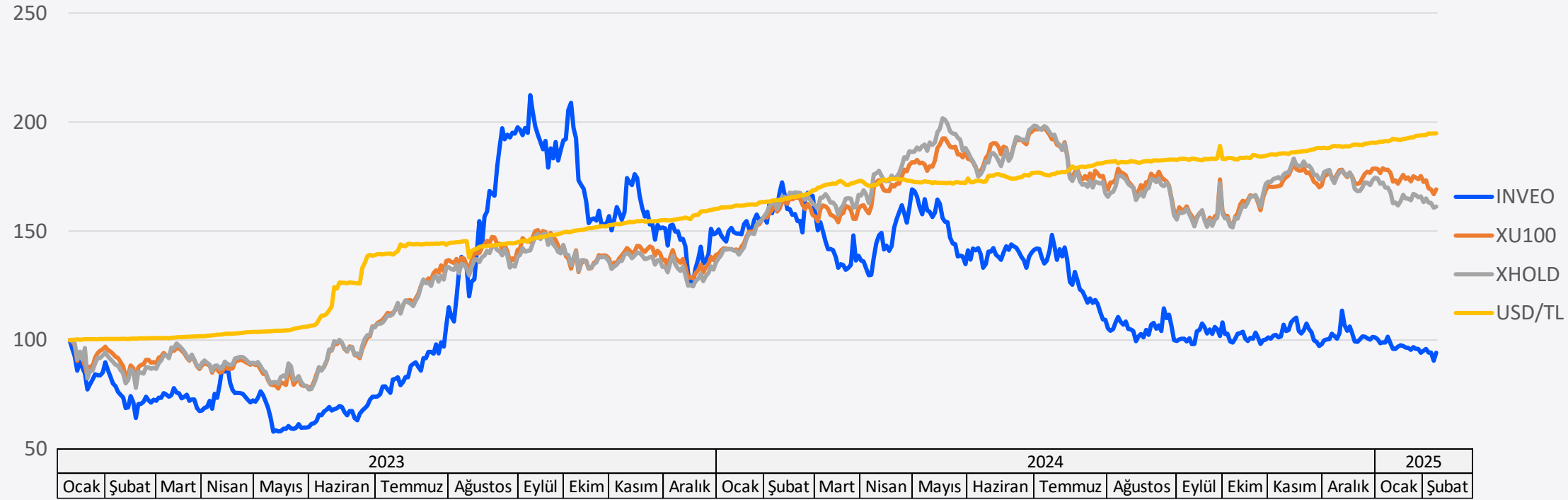
Yatırımlarımızda Sadeleşme Planını Hayata Geçiriyoruz



Not: KAP'ta açıklanan rapor baz alınmıştır, TMS 29 etkisi dahil edilmiş veridir.

2023 Bařından Gnmze INVEO Hisse Performansı

	01.01.2023 - 31.12.2023 Deęişim Oranı	01.01.2023 – 26.02.2025 Deęişim Oranı	01.01.2024 – 26.02.2025 Deęişim Oranı
INVEO	%37	(%6)	(%34)
USD/TL	%57	%95	%23
BIST 100 Endeksi	%32	%79	%26
BIST Holding ve Yatırım Endeksi	%28	%61	%24



INVEO

- 2025 Şubat ayı itibarıyla, XHOLD, XU100 endekslerinin ve USD/TL paritesinin altında seyretmektedir.

Fiyatlar 02.01.2023 = 100 olarak endekslenmiştir

1. Kurumsal Profil
2. Yatırım Stratejisi & Inveo Ekosistemi
3. Holding ve Seçilmiş Şirketlerden Gelişmeler
4. Finansal Sonuçlar
5. 2024 Sadeleşme Planı
6. 2025 Yılı Hedefleri
7. Finansal Sonuçlar (TMS 29 Hariç)
8. Ekler

Inveo Yatırım Holding 2024'te Sadeleşiyor

INVEO YATIRIM HOLDİNG SADELEŞME PLANI

ÖNCESİ

SERMAYE PİYASALARI



BANKACILIK

misyon.

GİRİŞİM SERMAYESİ



DİĞER YATIRIMLAR



SONRASI

SERMAYE PİYASALARI



BANKACILIK

misyon.

GİRİŞİM SERMAYESİ



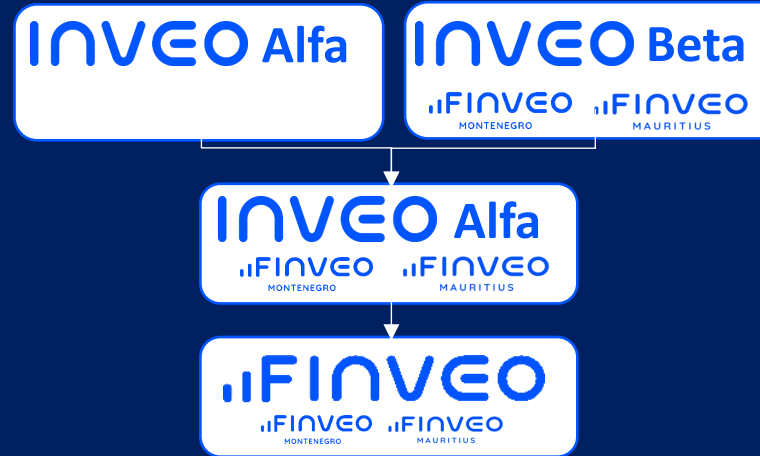
DİĞER YATIRIMLAR



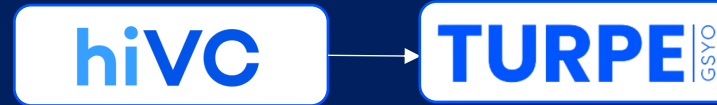
2024 Sadeleşme Planı Devri Gerçekleşenler



Finveo Yatırım Holding Dönüşümü



hiVC – TURPE Dönüşümü*



*Şirket ünvanının TURPE GSYO AŞ olarak değiştirilmesine uygun görüş verilmesi talebi SPK'nın 05.12.2024 tarihli bülteninde ilan edilmiş olup, sürece ilişkin Genel Kurul tescili tamamlandığında KAP'ta duyurulacaktır.

**Sadeleşme Planı kapsamında satışı planlanan Albila Serum Biyolojik Ürünler San. ve Tic. AŞ paylarının satışı gerçekleşmemiş olup, sürece ilişkin gelişmeler oldukça KAP'ta duyurulacaktır.

Inveo Yatırım Holding, Sadeleşme Planı ile Verimliliğini Artırıyor

2024 Sadeleşme Planı Amaçları

- Organizasyonel ve operasyonel verimliliği artırmak,
- Etkin kaynak yönetimi,
- GSYO ve GSYF'lerin sunduğu teşviklerden daha fazla yararlanmak,



Inveo Seçilen Yatırımların Sadeleşme Planı Çerçevesinde Devirlerini Tamamladı



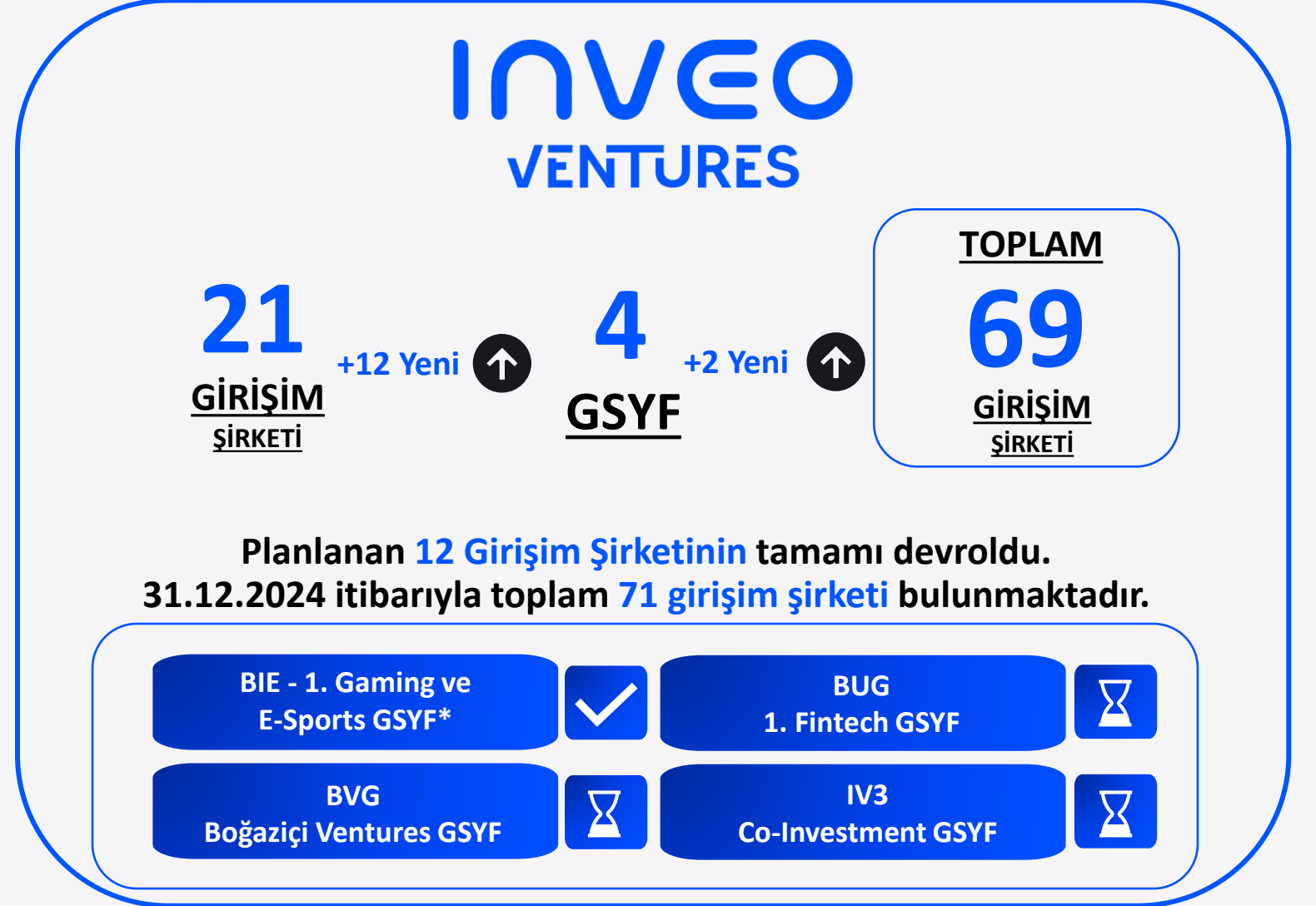
Sadeleşme Planı kapsamında, Inveo Yatırım Holding'in doğrudan yatırımlarının devirleri sonucunda yaklaşık **152 milyon TL** nakit girişi oldu.

Teknoloji Girişimciliği Alanı Inveo Ventures Bünyesinde Toplanıyor

Sadeleşme Öncesi Yatırımlar

INVEO	6 <u>GİRİŞİM</u> <u>ŞİRKETİ</u>	1 <u>GSYF</u>
INVEO VENTURES	9 <u>GİRİŞİM</u> <u>ŞİRKETİ</u>	2 <u>GSYF</u>
Gedik Yatırım	1 <u>GİRİŞİM</u> <u>ŞİRKETİ</u>	5 <u>GSYF</u>
hiVC	23 <u>GİRİŞİM</u> <u>ŞİRKETİ</u>	

Sadeleşme Sonrası Yatırımlar



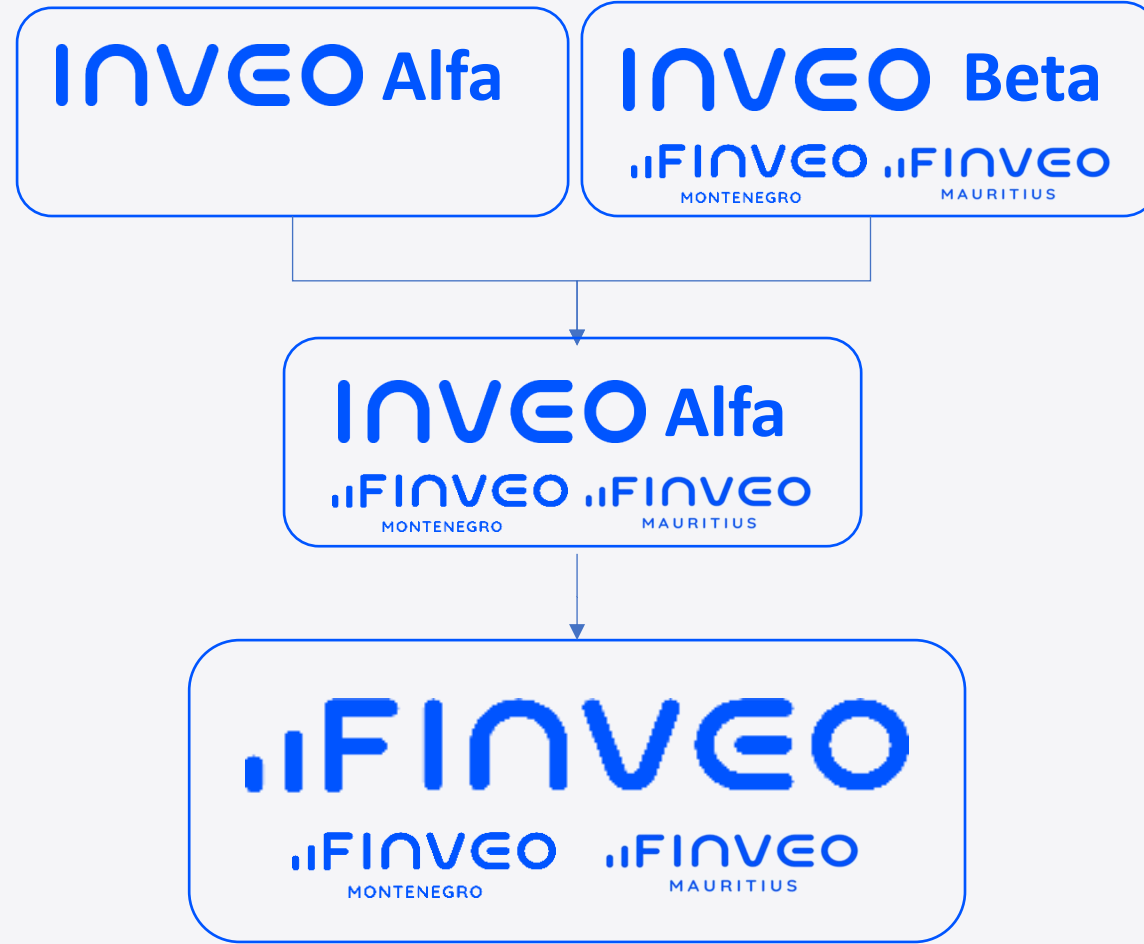
Not: Girişimler ve GSYF'lerde mevcut yapıda ortak yatırımlar bulunduğu için, yeni yapıdaki toplam girişim ve GSYF sayısında eliminasyon etkisi göz önüne alınmalıdır. Gedik Yatırım'a ait BIE, IV3, BVG ve BUG payları henüz devrolmamıştır; Inveo Ventures'in plan öncesi BVG ve IV3'te payı bulunduğu için söz konusu fonların içerisindeki şirketler hesaplama dahil edilmiştir.

*Inveo Yatırım Holding'e ait BIE payları devrolmuştur.

Uluslararası Sermaye Piyasaları Şirketleri Tek Çatıda Yönetilecek

Küresel çapta sermaye piyasaları alanında farklı ülkelerde yatırım yaptığımız şirketleri tek çatı altında Finveo Yatırım Holding bünyesinde birleştiriyoruz.

Amacımız; organizasyonel ve operasyonel verimliliği artırmak ve etkin kaynak yönetimi yapmak olacak.



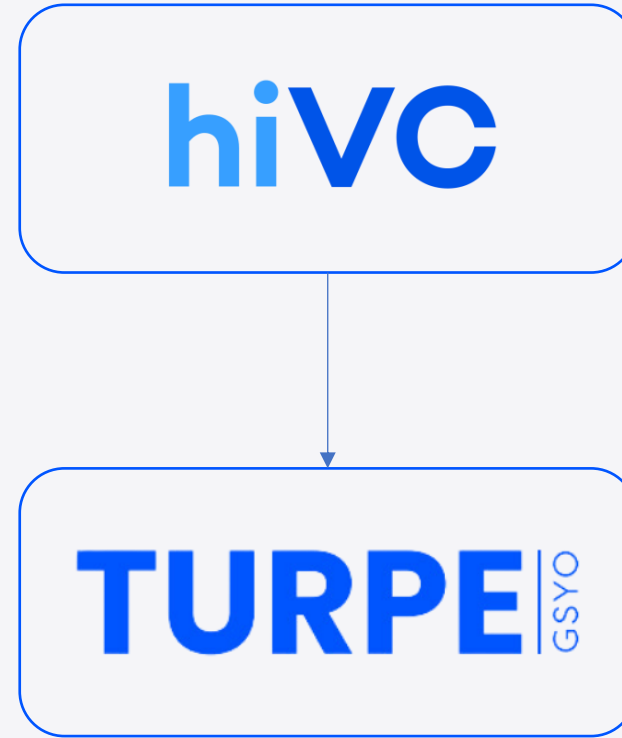
Süreç Adımları		
1.	Inveo Alfa ve Inveo Beta Inveo Alfa çatısı altında birleşti.	✓
2.	Oluşan yeni yapının Yatırım Holding'e dönüştürülmesi.	✓
3.	Inveo yurt dışı sermaye piyasaları faaliyetleri Finveo Yatırım Holding ünvanıyla devam edecek.	✓

Private Equity Yatırımları TURPE ile Hız Kazanacak

TURPE'nin ana yatırım odağı
Seri B/üstü ve Pre-IPO seviyesi
KOBİ şirketleri olacak şekilde yatırım stratejisi;

- Finansal durumu geliştirilebilir ve/veya iyi seviyede,
- M&A ve/veya halka arz hedefleyen,
- Stratejik ve potansiyelli sektörlerde faaliyet gösteren

şirketler olarak belirlenmiştir.



Süreç Adımları		
1.	HiVC'nin ünvanı Turkish Private Equity (TURPE) olarak değişecek.*	
2.	Sermaye artırımını yapılacak.*	
3.	TURPE ile yatırımlar nitelik ve nicelik olarak artacak.	

*Şirketin kayıtlı sermaye tavanı ve çıkarılmış sermayesinin yükseltilmesi ve Şirket ünvanının değiştirilmesine ilişkin esas sözleşme değişikliğine uygun görüş verilmesi talebi SPK'nın 05.12.2024 tarih bülteninde ilan edilmiş olup, sürece ilişkin Genel Kurul tescili tamamlandığında KAP'ta duyurulacaktır.

Inveo Yatırım Holding – Sadeleşme Planı Sonrası Yatırımlar

INVEO YATIRIM HOLDİNG

SERMAYE PİYASALARI

Gedik Yatırım

INVEO
PORTFÖY

IFINVEO

BANKACILIK

misyon.

GİRİŞİM SERMAYESİ

INVEO*
VENTURES

TURPE
GSYO

STRATEJİK YATIRIMLAR

INVEO
Araç Kiralama

INVEO VENTURES

21
GİRİŞİM
ŞİRKETİ

+12 Yeni ↑

4
GSYF

+2 Yeni ↑

TOPLAM

69
GİRİŞİM
ŞİRKETİ

TURPE

TOPLAM

5
GİRİŞİM
ŞİRKETİ

*Inveo Ventures GSYO'nun 65 Mn TL olan çıkarılmış sermayesinin %231,54 oranında 150,5 Mn TL artırılarak 215,5 Mn TL'ye çıkarılmasına ilişkin olarak SPK'ya başvuru yapılmıştır.

1. Kurumsal Profil

2. Yatırım Stratejisi & Inveo Ekosistemi

3. Holding ve Seçilmiş Şirketlerden Gelişmeler

4. Finansal Sonuçlar

5. 2024 Sadeleşme Planı

6. 2025 Yılı Hedefleri

7. Finansal Sonuçlar (TMS 29 Hariç)

8. Ekler

2025'te Inveo Yatırım Holding'te Neler Olacak?

INVEO

- Inveo Yatırım Holding, yenilenebilir enerjiyi yeni faaliyet alanı olarak konumlandırarak, finansman ve yatırım fırsatları sunmayı, mevzuat izin verdiği takdirde kripto varlıklar gibi yenilikçi yatırım ürünlerini de ekosistemine dahil etmeyi planlıyor.

INVEO

GEDİK YATIRIM

- Gedik Yatırım şube verimliliğini artırarak 2025 yılında daha geniş yatırımcı kitlesine ulaşmayı, dijitalleşme projeleriyle çalışan ve yatırımcı deneyimini geliştirmeyi ve mobil uygulamasını sektörün en iyisi yapmayı hedefliyor.

Gedik Yatırım

MİSYON BANK

- Misyon Yatırım Bankası dijital bankacılık, portföy yönetimi ve sermaye piyasalarına yönelik yenilikçi hizmetlerle sektörde fark yaratmayı hedefliyor. Ayrıca, blokzincir iş birlikleri ve banka güvenceli tokenizasyon platformuyla finansal teknolojilerde öncü olmayı amaçlıyor.

misyon.

INVEO VENTURES

- Inveo Ventures erken aşama teknoloji girişimlerine yatırım yaparken yapay zeka odaklı girişimlerle ekosistemine değer katmayı, küresel pazarlara açılmayı, teknoloji yatırımlarını büyütmeyi ve portföy şirketlerinin başarısını artırmayı hedefliyor.

INVEO
VENTURES

INVEO PORTFÖY

- Inveo Portföy yeni Genel Müdürü liderliğinde, güçlendirilecek ekip yapısı ile banka dışı portföy yönetim şirketleri arasında lider olma hedefiyle ilerlerken, rekabetçi fonlar geliştirerek yatırımcı ilgisini çekecek yenilikçi ve benzersiz fonları piyasaya sunmayı planlıyor.

INVEO
PORTFÖY

TURPE*

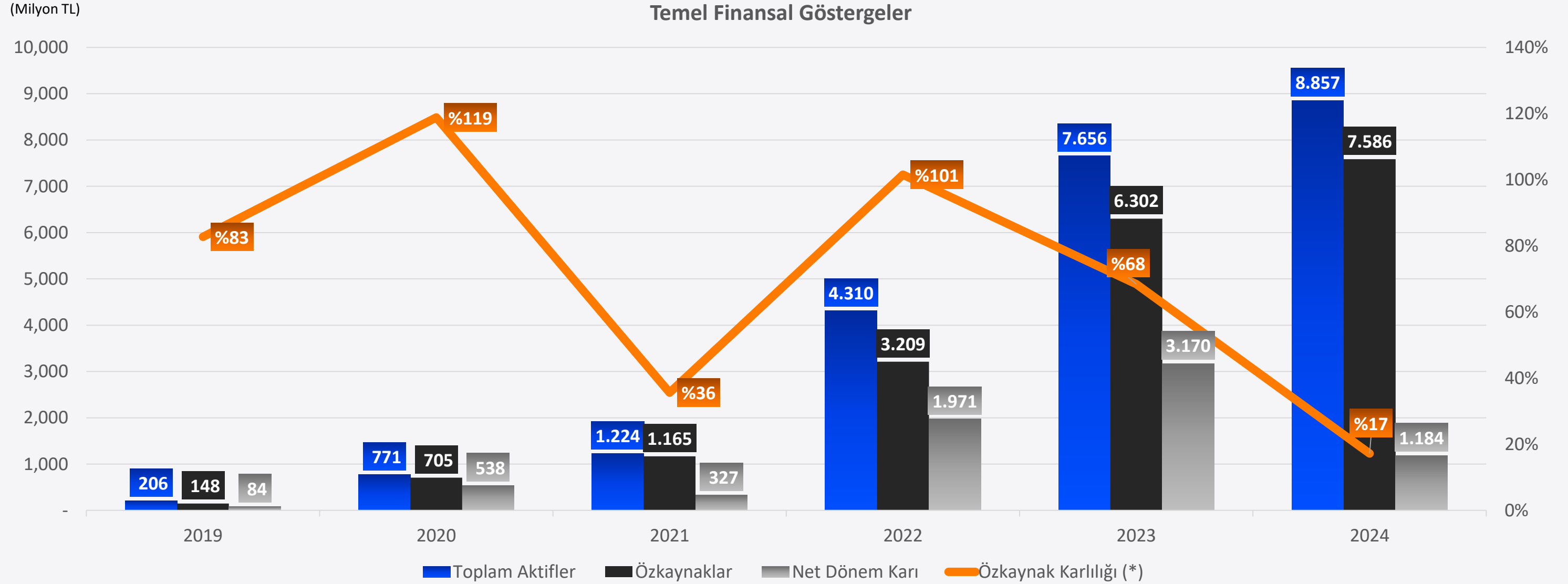
- Turpe GSYO, özel sermaye (private equity) yatırımlarını yöneterek, belirli bir iş hacmi ve geçmişi ile büyüme potansiyeli yüksek, yurt dışına açılma ve halka arz hedefi olan şirketlere yatırım yapmayı ve yeni yatırımlarla birlikte halka arz sürecine odaklanmayı planlıyor.

TURPE
GSYO

* Şirket ünvanının TURPE GSYO AŞ olarak değiştirilmesine uygun görüş verilmesi talebi SPK'nın 05.12.2024 tarihli bülteninde ilan edilmiş olup, sürece ilişkin Genel Kurul tescili tamamlandığında KAP'ta duyurulacaktır.

1. Kurumsal Profil
2. Yatırım Stratejisi & Inveo Ekosistemi
3. Holding ve Seçilmiş Şirketlerden Gelişmeler
4. Finansal Sonuçlar
5. 2024 Sadeleşme Planı
6. 2025 Yılı Hedefleri
7. Finansal Sonuçlar (TMS 29 Hariç)
8. Ekler

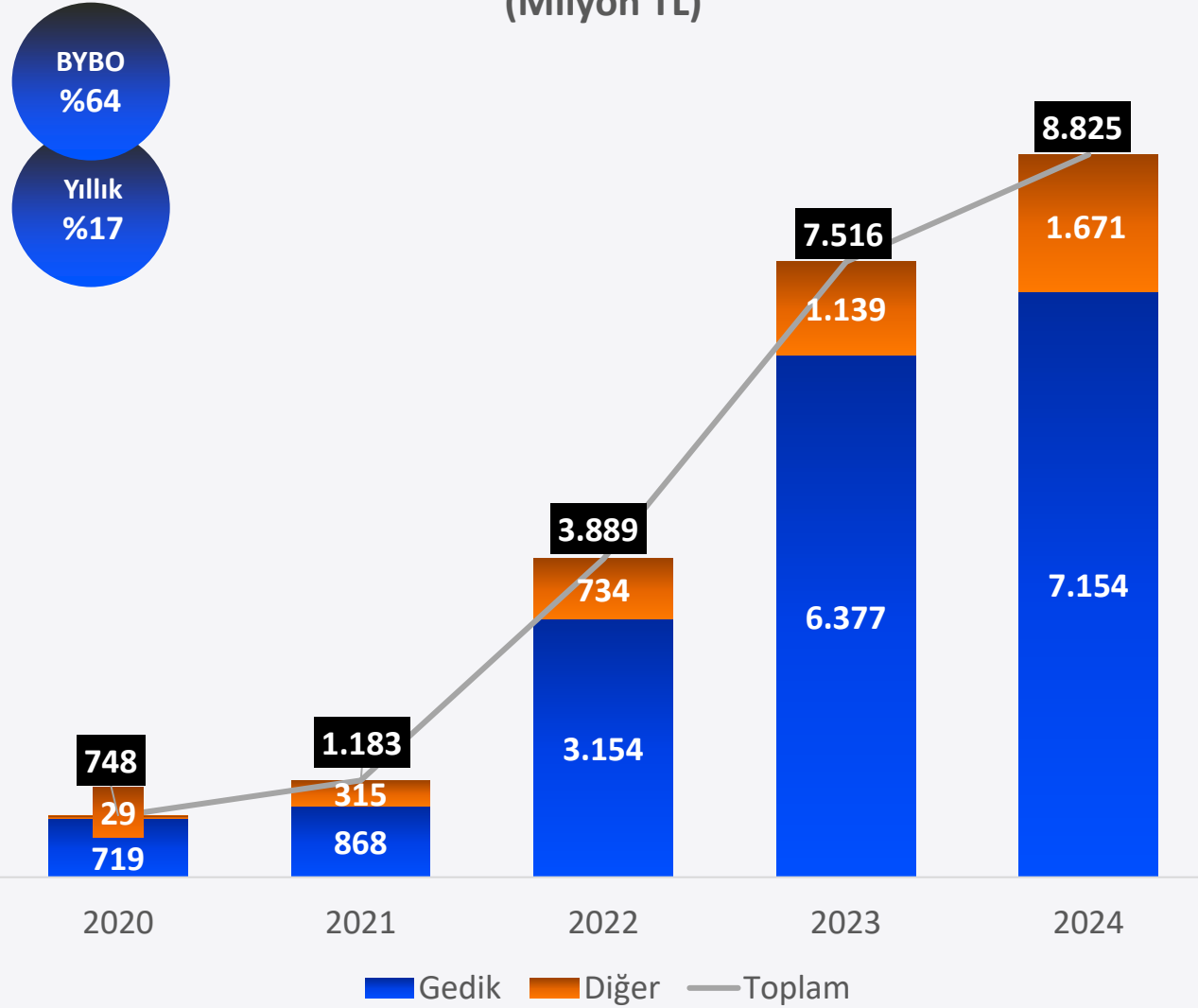
Temel Finansal Göstergelerde Gelişim Devam Ediyor (TMS 29 Hariç)



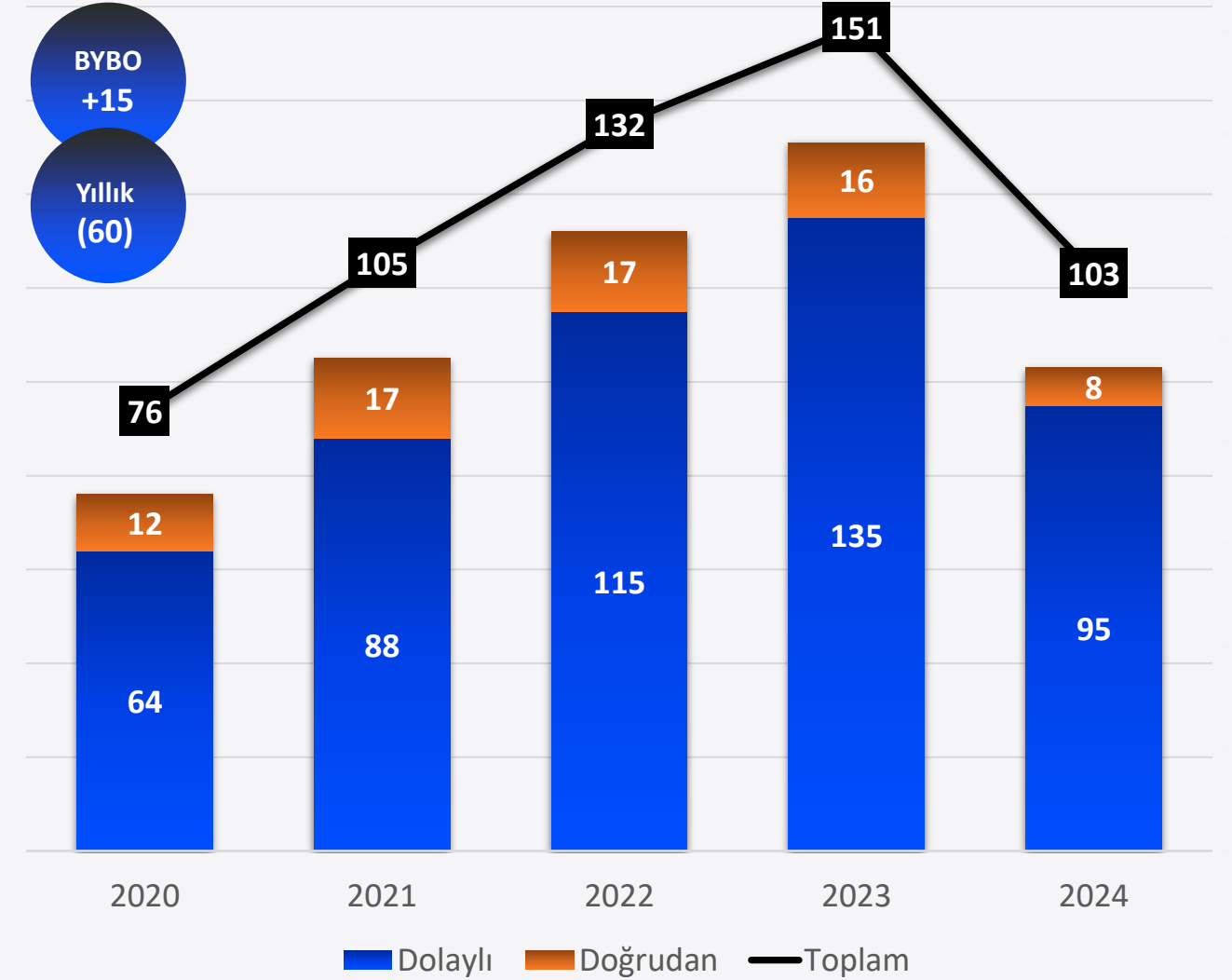
(*) Özkaynak Karlılığı = Son 4 Çeyrek Net Kar / Son 5 Çeyrek Özkaynak Ort.

Yatırımlarımızda Sadeleşme Planını Hayata Geçiriyoruz (TMS 29 Hariç)

Uzun Vadeli Finansal Yatırımlar
(Milyon TL)



Doğrudan* ve Dolaylı** Yatırımlar (Adet)



Inveo Finansal Yatırımlar (TMS 29 Hariç)

Uzun vadeli finansal yatırımlar (Milyon TL)	31 Aralık 2023 Değer (A)	Net Yatırım / Satış (B)	Sermaye Artırımı / Avansı (C)	Net Değer Artışı/Azalışı (D)	31 Aralık 2024 Değer (E)	Değer Artış Oranı ((E-A)/A)
Sermaye Piyasaları	6.579	30	-	(804)	7.384	%12
Gedik Yatırım *	6.377	-	-	(777)	7.154	%12
Inveo Portföy	105	-	-	28	134	%27
Finveo World (MN + MA)	97	30	-	(1)	96	(%1)
Bankacılık	434	-	385	136	955	%120
Misyon Yatırım Bankası	434	-	385	136	955	%120
Girişim Sermayesi	384	(47)	13	82	432	%13
Inveo Ventures	326	-	13	72	411	%26
Hivc	10	-	-	10	21	%100
Boğaziçi Ventures	47	(47)	-	-	-	(%100)
Diğer / Stratejik Yatırımlar	118	(89)	21	4	54	(%54)
Toplam (Gedik + Misyon Hariç)	704	(136)	34	113	716	%2
Toplam	7.516	(136)	419	1.026	8.825	%17

*Gedik Yatırım'dan 499,3 milyon TL temettü geliri elde edilmiştir.

**Finansal Yatırımlar
(Gedik + Misyon Hariç)**

**113 Mn TL
Net Değer Artışı**

**Değer Artış Oranı
%2**

**Finansal Yatırımlar
(Tüm)**

**1.026 Mn TL
Net Değer Artışı**

**Değer Artış Oranı
%17**

Not: Tablodaki veriler enflasyon muhasebesi düzeltmesi yapılmamış veriler olup, 2023 yılı verileri bağımsız denetimden geçmemiştir.

1. Kurumsal Profil
2. Yatırım Stratejisi & Inveo Ekosistemi
3. Holding ve Seçilmiş Şirketlerden Gelişmeler
4. Finansal Sonuçlar
5. 2024 Sadeleşme Planı
6. 2025 Yılı Hedefleri
7. Finansal Sonuçlar (TMS 29 Hariç)
8. Ekler

TMS 29 Finansal Tablo Etkileri

Milyon TL	2023	2024	
Finansal yatırımlar endeksleme	2.444	3.373	
Geçmiş yıllar karları	(1.655)	(2.649)	
Ödenmiş sermaye	(629)	(178)	
Ertelenmiş vergi	(112)	(88)	
Kar/Zarar tablosu kalemlerinin endeksleme etkisi	6	(100)	
Kardan ayrılan kısıtlanmış yedekler	(125)	(21)	
Paylara ilişkin primler	(151)	(20)	
Geri alınan payların satışı	41	(18)	
Tanımlanmış fayda planları yeniden ölçüm kayıpları	(0,03)	(0,03)	2023
Maddi duran varlıklar	0,62	0,35	(827 Milyon TL)
Kullanım hakkı varlıkları	0,25	0,25	
Kısa vadeli peşin ödenmiş giderler	0,04	0,04	2024
Geçmiş dönem Kar/Zarar tablosu endeks katsayısı etkisi	1.007	-	(298 Milyon TL)
TOPLAM	827	298	

Inveo - IFRS Finansal Tablolar Özet

Bilanço

Milyon TL	2023	2024	Fark %
Dönen Varlıklar	197	31	(84)
Finansal Yatırımlar	167	22	(87)
Duran Varlıklar	10.858	9.100	(16)
Finansal Yatırımlar	10.851	9.099	(16)
Toplam Varlıklar	11.055	9.131	(17)
Kısa Vadeli Yükümlülükler	1.560	1.020	(35)
Kısa Vadeli Borçlanmalar	1.297	913	(30)
Diğer Borçlar	259	104	(60)
Uzun Vadeli Yükümlülükler	396	251	(37)
Diğer Borçlar	109	21	(80)
Ertelenmiş Vergi Yükümlülüğü	285	228	(20)
Özkaynaklar	9.099	7.860	(14)
Ödenmiş Sermaye	240	1.000	317
Net Dönem Karı (Zararı)	1.622	(1.429)	AD
Toplam Kaynaklar	11.055	9.131	(17)

Gelir Tablosu

Milyon TL	2023	2024	Fark %
Brüt Kar (Zarar)	1.041	(1.339)	AD
Genel Yönetim Giderleri	(67)	(69)	2
Pazarlama Giderleri	(2,3)	(3)	32
Esas Faaliyetlerden Diğer Gelirler	32	7	(79)
Esas Faaliyetlerden Diğer Giderler	(13)	(17)	28
Esas Faaliyet Karı (Zararı)	991	(1.421)	(243)
Finansman Gelirleri	25	0,5	(98)
Finansman Giderleri	(260)	(364)	40
Net Parasal Pozisyon Kazançları/(Kayıpları)	827	298	(64)
Vergi Öncesi Kar (Zarar)	1.582	(1.486)	AD
Dönem Net Karı (Zararı)	1.622	(1.429)	AD

Not: Inveo Yatırım Holding, TFRS 10 Yatırım İşletmesi istisnası kapsamında olup, bağlı ortaklıkları ve iştiraklerindeki yatırımlarına ilişkin gerçeğe uygun değer farkını kar veya zarara yansıtarak ölçmektedir.

AD: Anlamı değil

Inveo IFRS Finansal Tablolar Özet (TMS 29 Hariç)

Bilanço

Milyon TL	2023	2024	Fark %
Dönen Varlıklar	136	31	(77)
Finansal Yatırımlar	116	22	(81)
Duran Varlıklar	7.520	8.826	17
Finansal Yatırımlar	7.516	8.825	17
Toplam Varlıklar	7.656	8.857	16
Kısa Vadeli Yükümlülükler	1.080	1.020	(6)
Kısa Vadeli Borçlanmalar	898	913	2
Diğer Borçlar	182	107	(41)
Uzun Vadeli Yükümlülükler	274	251	(9)
Diğer Borçlar	77	22	(71)
Ertelenmiş Vergi Yükümlülüğü	198	228	15
Özkaynaklar	6.302	7.586	20
Ödenmiş Sermaye	240	1.000	317
Net Dönem Karı	3.170	1.184	(63)
Toplam Kaynaklar	7.656	8.857	16

Gelir Tablosu

Milyon TL	2023	2024	Fark %
Brüt Kar (Zarar)	95	1.626	1.618
Genel Yönetim Giderleri	(31)	(61)	93
Pazarlama Giderleri	(0,9)	(2,7)	206
Esas Faaliyetlerden Diğer Gelirler	4.155	6	(100)
Esas Faaliyetlerden Diğer Giderler	(4)	(16)	286
Esas Faaliyet Karı	4.213	1.552	(63)
Finansman Gelirleri	11	0,4	(96)
Finansman Giderleri	(121)	(338)	179
Vergi Öncesi Kar	4.103	1.214	(70)
Dönem Net Karı	3.878	1.184	(69)

Not: Inveo Yatırım Holding, TFRS 10 Yatırım İşletmesi istisnası kapsamında olup, bağlı ortaklıkları ve iştiraklerindeki yatırımlarına ilişkin gerçeğe uygun değer farkını kar veya zarara yansıtarak ölçmektedir.

Doğrudan Yatırımlarımızdaki Sermaye Payı ve Hisse Oranlarımızın Değişimi

DOĞRUDAN FİNANSAL YATIRIMLAR	2015		2016		2017		2018		2019		2020		2021		2022		2023		2024	
	Nominal TL	%	Nominal TL	%	Nominal TL	%	Nominal TL	%	Nominal TL	%	Nominal TL	%	Nominal TL	%	Nominal TL	%	Nominal TL	%	Nominal TL	%
Gedik Yatırım	10.414.164	18,54	13.408.278	19,90	16.848.000	25,00	35.046.190	52,00	35.046.190	52,00	57.052.825	47,54	108.470.932	43,04	278.021.223	84,87	428.573.607	84,87	848.660.599	84,87
Misyon Yatırım Bankası													224.997.000	75,00	384.997.000	76,99	384.997.000	76,99	769.994.000	76,99
Inveo Ventures GSYO*															55.250.000	85,00	55.250.000	85,00	55.250.000	85,00
Inveo Portföy											5.300.000	100,00	6.000.000	100,00	7.500.000	100,00	30.000.000	100,00	30.000.000	100,00
Inveo Araç Kiralama																	20.000.000	100,00	41.000.000	100,00
TURPE GSYO**											3.712.500	9,80	3.712.500	9,80	3.712.500	9,80	3.712.500	9,80	3.712.500	9,80
Albila Serum							9.067	2,57	9.067	2,57	796.340	2,57	796.340	1,94	796.340	1,21	796.340	0,93	796.340	0,93
Finveo Yatırım Holding									388.000	100,00	772.376	100,00	5.132.646	100,00	5.132.646	100,00	28.032.646	100,00	35.003.311	100,00
Inveo Beta									862.500	100,00	862.500	100,00	6.970.665	100,00	6.970.665	100,00	6.970.665	100,00		
Ichain Yatırım Holding															10.000.000	100,00	10.000.000	100,00		
Boğaziçi Ventures											825.600	20,00	825.600	20,00	1.358.740	20,50	1.358.740	20,50		
Detaysoft													1.306.050	5,50	1.306.050	5,50	1.306.050	5,50		
Novel Scala											55.000	55,00	55.000	55,00	55.000	55,00	55.000	55,00		
Devexperts Bilgi Dağıtım					5.549	9,99	5.549	9,99	5.549	9,99	5.549	9,99	5.549	9,99	5.549	9,99	5.549	9,99		
Devexperts Teknoloji							4.995	9,99	4.995	9,99	4.995	9,99	4.995	9,99	4.995	9,99	4.995	9,99		

*Inveo Ventures'ın sermayesinin %231,54 oranında 150 Mn TL artırılarak 215,5 Mn TL'ye çıkarılmasına karar verilmiştir. Sermaye artırımını sonucunda Şirketin Inveo Ventures'taki sermaye payı 130,5 Mn TL'ye ulaşacaktır.

**HiVC'nin, sermayesinin 212,1 Mn TL artırılarak 250 Mn TL'ye çıkarılmasına ilişkin ihraç belgesi ve ünvanının "Turpe Girişim Sermayesi Yatırım Ortaklığı AŞ" olarak değiştirilmesi için uygun görüş verilmesi talebi SPK tarafından 05.12.2024 tarihinde onaylanmış olup Şirketin 2024 yılı Olağan Genel Kurul'unun onayına sunulacaktır

Not: Tablodaki rakamlar Inveo Yatırım Holding'in doğrudan yatırımlardaki direkt pay oranlarıdır.

Teşekkürler

INVEO

Yatırımcı İlişkileri İletişim

Deniz Özer
Yatırımcı İlişkileri Müdürü

Diğdem Erdoğan
Yatırımcı İlişkileri Yöneticisi

Hakan Duran
Yatırımcı İlişkileri Uzman Yardımcısı

+90 216 453 00 33
ir@inveo.com.tr

Rapor Bağlantıları (Linkleri)

[Faaliyet Raporları](#)

[Finansal Tablolar](#)

[Inveo Yatırım Holding Yatırımcı İlişkileri İnternet Sitesi](#)