

# Inveo Yatırım Holding

Yatırımcı Sunumu – 2024 Yılı 2. Çeyrek

Eylül 2024

**INVEO**

# Çekince

Bu sunumda yer alan içerikler Inveo Yatırım Holding Anonim Şirketi (“Şirket”) tarafından ilgili sunum tarihinde var olan genel bilgiyi sağlama amacıyla hazırlanmıştır. Şirket güvenilir olduğuna inandığı kaynaklardan topladığı bilgiye dayanmaktadır, ancak bu bilginin doğruluğu, gerçekliği ve/veya eksiksizliğini açık veya örtülü olarak hiçbir şekilde garanti ve taahhüt etmemektedir.

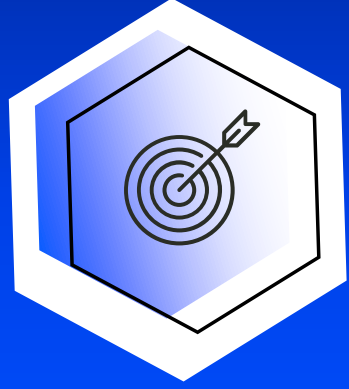
28.12.2023 tarihli ve 2023/81 sayılı Sermaye Piyasası Kurulu Bülteni ile Sermaye Piyasası Kurulu’nun finansal raporlama düzenlemelerine tabi ihraççılar ve sermaye piyasası kurumlarının, 31.12.2023 tarihinde veya sonrasında sona eren hesap dönemlerine ait yıllık finansal raporlarından başlamak üzere TMS 29 hükümlerini uygulamak suretiyle enflasyon muhasebesi uygulamasına karar verildiği kamuya duyurulmuştur. Hazırlanan bu sunumda, Sermaye Piyasası Kurulu’nun 28/12/2023 tarihli Kararı’na uygun olarak Türkiye Muhasebe/ Finansal Raporlama Standartlarını uygulayan Şirketimizin TMS 29 hükümlerine göre enflasyon muhasebesi uygulanmış ve bağımsız denetimden geçmiş finansal verileri esas alınmıştır. Bu bilgilere ilave olarak, Sermaye Piyasası Kurulu’nun 07/03/2024 ve 08/08/2024 tarihli ilke kararlarına uygun olarak yatırımcı ve analistler tarafından sağlıklı bir analiz yapılabilmesi için enflasyon muhasebesi uygulanmamış, tarihi maliyetlere göre hazırlanan ve bağımsız denetimden geçmemiş verilere de yer verilmiştir.

Bu sunum ve içeriğindeki bilginin tümü geleceğe dair belirli varsayımlar içermekle birlikte bu varsayımlar kesinlikle kesin ve mutlak sonuçlar içermemektedir. Bu sunumdaki bilgiler doğrulanmaya, tamamlanmaya ve/veya değişikliğe gerek duyabilir ve bu kapsamda Şirket herhangi bir taraftan izin almaya veya herhangi bir tarafa bilgi vermek zorunda olmaksızın dilediği zaman ilgili değişiklikleri gerçekleştirebilir.

Bu sunum ve içeriğinde bulunan her türlü bilgi Şirket tarafından teslim edildiği veya gönderildiği veya Şirket’ten aynı belgenin bir kopyasını gerektiren kişi dışında başkalarına gönderilemez, kopyalanamaz, açıklanamaz veya dağıtılamaz. Bu sunum hisse senetlerinin alınıp satılması ile ilgili bir teklif ya da öneri niteliği taşımaz ve hiçbir hukuki anlaşma ya da sözleşmeye baz oluşturmaz. Bu sunumun içeriğinin kullanımından doğan zararlardan Şirket, herhangi bir Yönetim Kurulu Üyesi, yöneticisi veya çalışanı sorumlu değildir ve yükümlülük kabul etmemektedir.

- 1. Kurumsal Profil**
- 2. Yatırım Stratejisi & Inveo Ekosistemi**
- 3. Holding ve Seçilmiş Şirketlerden Gelişmeler**
- 4. Finansal Sonuçlar**
- 5. 2024 Sadeleşme Planı**
- 6. Finansal Sonuçlar (TMS 29 Hariç)**
- 7. Ekler**

# Inveo: Yeni Nesil Değer Yatırımcısı



## VİZYONUMUZ

Gerçekleştirdiğimiz yatırımlar ve yatırım yaptığımız şirketlere kattığımız değer ile piyasa değerimizde 2028 itibarıyla 1,7 milyar ABD dolar seviyesine ulaşma vizyonumuz ile ilerliyoruz.



## MİSYONUMUZ

Yurt içinde ve yurt dışında rekabetçi ve sürdürülebilir büyüme potansiyeli olan bir ekosistem yaratarak paydaşlarımız için değer yaratmak ve yurt dışında gerçekleştirdiğimiz yatırımlarda Türkiye'yi temsil etmektir.

## SOSYAL DEĞERLER



Tasarrufların arttırılması ve bilinçli tasarruf için Eğitim,



Kadınların iş gücüne katılımının artması,



Sürdürülebilir bir yaşam için Doğa.

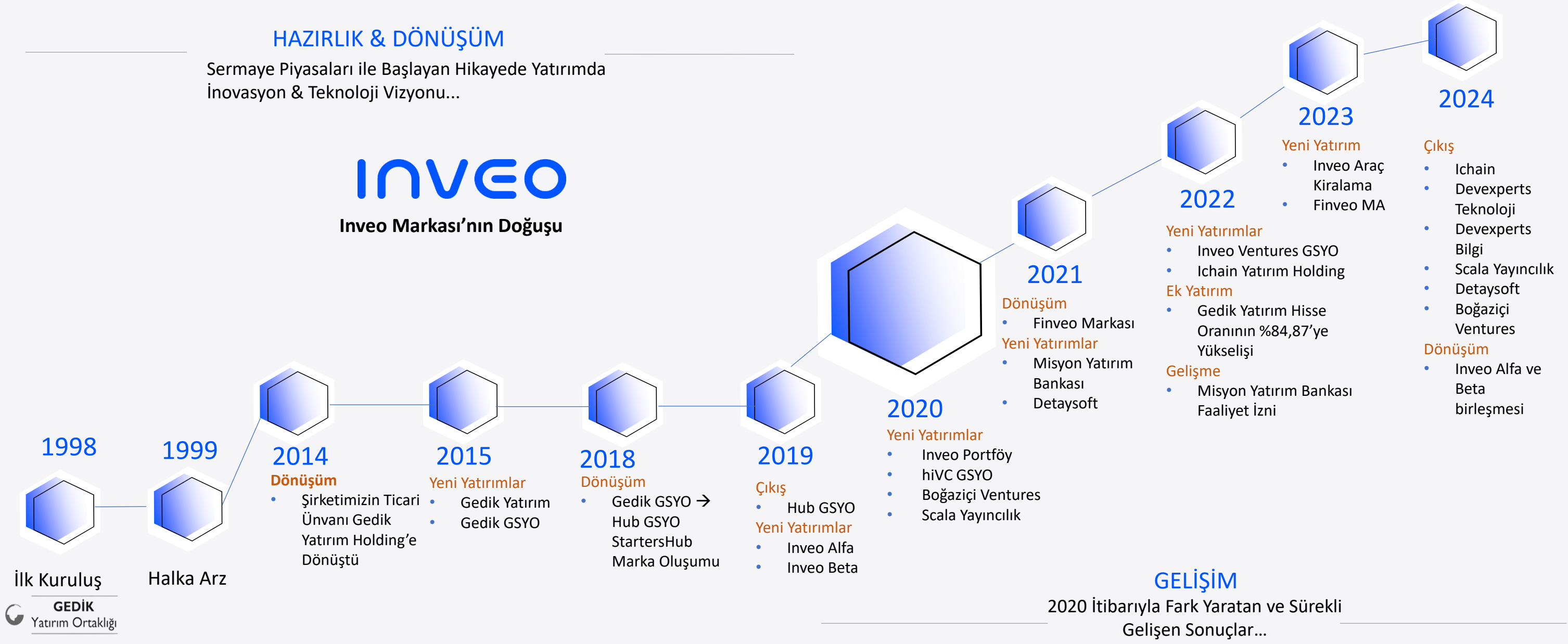
# Kurulduğumuzdan Bugüne Fark Yaratan Yolculuğumuz Sürüyor

## HAZIRLIK & DÖNÜŞÜM

Sermaye Piyasaları ile Başlayan Hikayede Yatırımda İnovasyon & Teknoloji Vizyonu...

# INVEO

Inveo Markası'nın Doğuşu



# Deneyimli Yönetim Kurulu Üyeleriyle Geleceğe Yol Alıyoruz

45+ yıllık deneyimli



Erhan Topaç

Yönetim Kurulu Başkanı

16+ yıllık deneyimli



Onur Topaç

Genel Müdür & YK  
Başkan Yardımcısı

25+ yıllık deneyimli



Bora Oruç

Yönetim Kurulu Üyesi

39+ yıllık deneyimli



Rüya Eser

Bağımsız Yönetim Kurulu  
Üyesi

45+ yıllık deneyimli



Ahmet Aka

Bağımsız Yönetim Kurulu  
Üyesi



# Bir Bakışta Inveo Yatırım Holding (2024 2Ç)

## Ortaklık Yapısı

Erhan Topaç  
% 81,02



Geri Alınan Paylar  
% 0,85  
Halka Açık Kısım  
% 18,13

Sermaye 240 MN TL  
Kayıtlı Sermaye Tavanı 1 MR TL

### ➤ Bedelsiz Sermaye Artırımı

Şirketimizin 240 Milyon TL olan çıkarılmış sermayesinin iç kaynaklardan karşılanmak üzere 1 Milyar TL'ye yükseltilmesi amacıyla yapılan başvuru SPK tarafından onaylanmış ve 02.08.2024'te tescil edilmiştir.

### ➤ Inveo Sadeleşme Planı

Ichain, Devexperts Teknoloji, Devexperts Bilgi, Scala Yayıncılık, Detaysoft, Boğaziçi Ventures devredildi.

### ➤ Temettü Kazançları

Gedik Yatırım'dan 499,3 Milyon TL temettü kazancı elde edildi.



U.V. Finansal Yatırımlar  
(Toplam)




U.V. Finansal Yatırımlar  
(Gedik Yatırım Hariç)



Aktif Büyüklüğü



Net Dönem Zararı  
YBB\*\*



Özkaynaklar



Piyasa Değeri

Not: Değişim Oranları 2023 2Ç – 2024 2Ç periyodu için hesaplanmıştır. KAP'ta açıklanan rapor baz alınmıştır, TMS 29 etkisi dahil edilmiş veridir.

\*AD: Anlamlı Değil

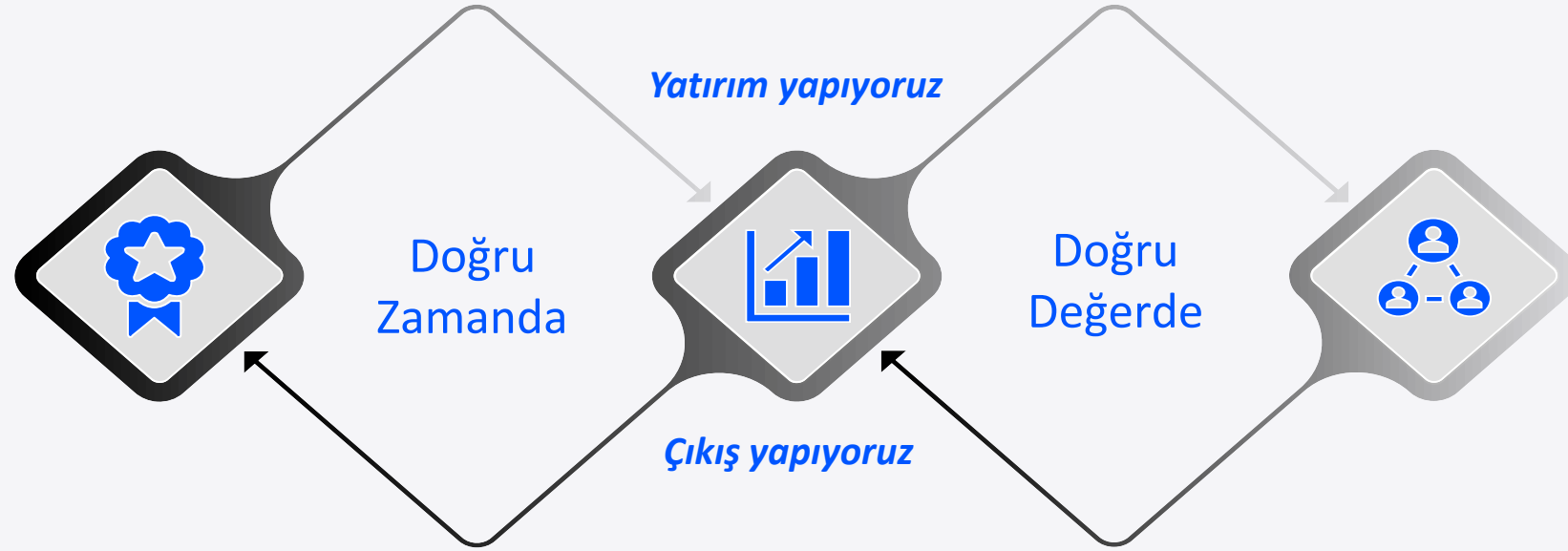
\*\* YBB: Yılbaşından bu yana değeri ifade etmektedir.

1. Kurumsal Profil
2. Yatırım Stratejisi & Inveo Ekosistemi
3. Holding ve Seçilmiş Şirketlerden Gelişmeler
4. Finansal Sonuçlar
5. 2024 Sadeleşme Planı
6. Finansal Sonuçlar (TMS 29 Hariç)
7. Ekler



# Yatırım Stratejimiz: Doğru Zaman Doğru Değer

Yatırımlarımızla Girişten Çıkışa Değer Yaratıyoruz

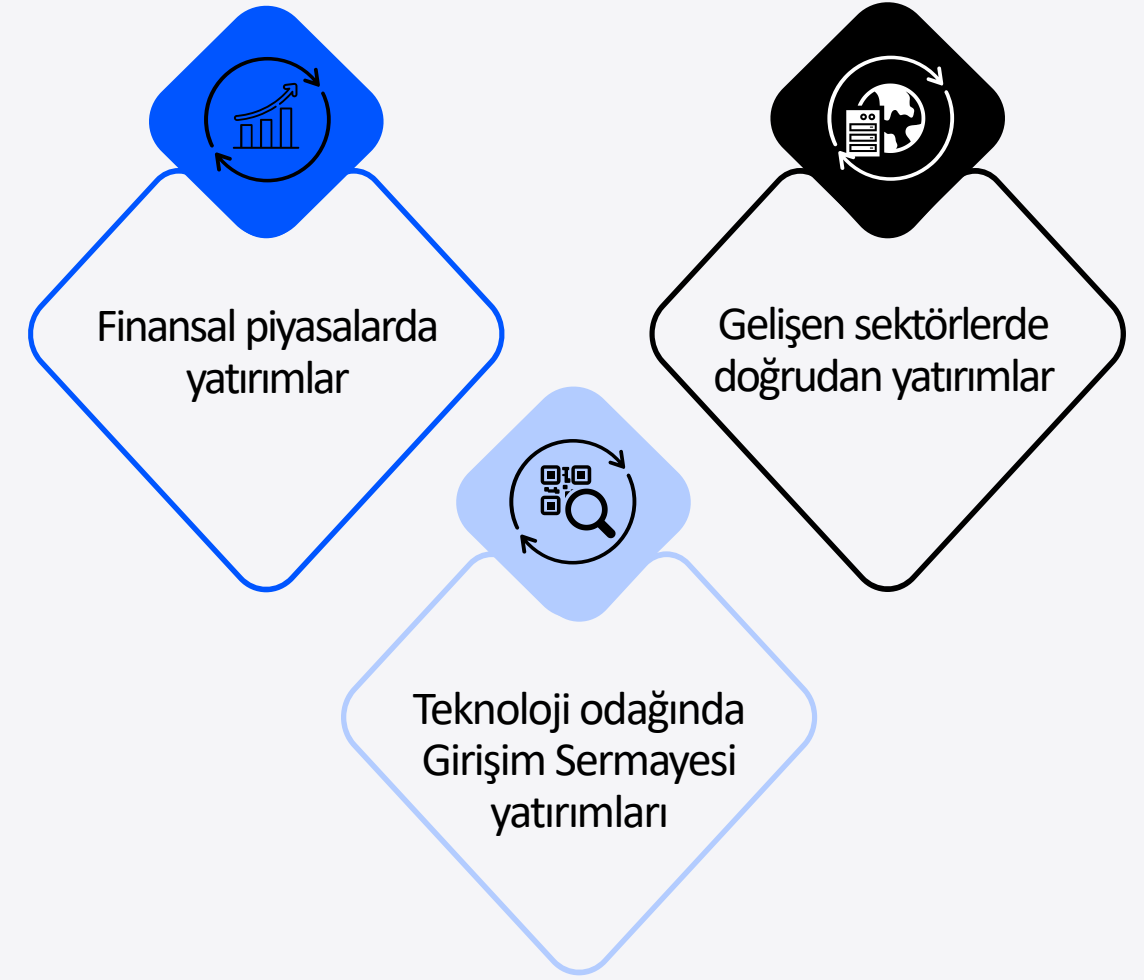


*Sürdürülebilir & sektöründe oyun  
değiştirici paydaşlarla*

*Ekosistemde  
birliktelik ve sinerjiyle*

*Yurt içi ve yurt dışı iş dünyasıyla bağlantı  
imkanlarıyla*

Yatırım Odaklarımız



# Paydaşlarımızla Birlikte Büyüyoruz



Tüm paydaşlarımızla bir bütün olarak **değer yaratan** ekosistemimizde, hız ve dinamizm ile büyüyor, sürdürülebilir sinerji yaratıyoruz.

## Finansal Yatırımlarımız



*Kurduğumuz ve/veya Doğrudan Yatırım Yaptığımız Şirketler*

## Yatırımlardaki Ortaklarımız



*Direkt ve Dolaylı Yatırımlarda Birlikte Yatırım Yaptığımız Yatırımcılar*

## İş Ortaklarımız



*Tedarikçilerimiz, İş Birliği Yaptığımız Kuruluşlar*

# Ekosistemimizi 4 Ana Faaliyet Alanında Takip Ediyoruz

## INVEO YATIRIM HOLDİNG AŞ

### SERMAYE PİYASALARI

Gedik Yatırım %84,87

INVEO  
PORTFÖY

%100

FINVEO  
MONTENEGRO

%100

FINVEO  
MAURITIUS

%100

### BANKACILIK

**misyon.** %96,52

### GİRİŞİM SERMAYESİ

INVEO  
VENTURES

%97,73

hiVC

%84,85

### STRATEJİK YATIRIMLAR

INVEO  
Araç Kiralama

%100

ALBILA  
ALTERNATIVE BIOLOGICAL LABORATORY

%0,93

# Inveo Ekosistemi

98

73 Teknoloji Şirket Sayısı

Ekosistemde Şirket Sayısı

9

Doğrudan Yatırım

89

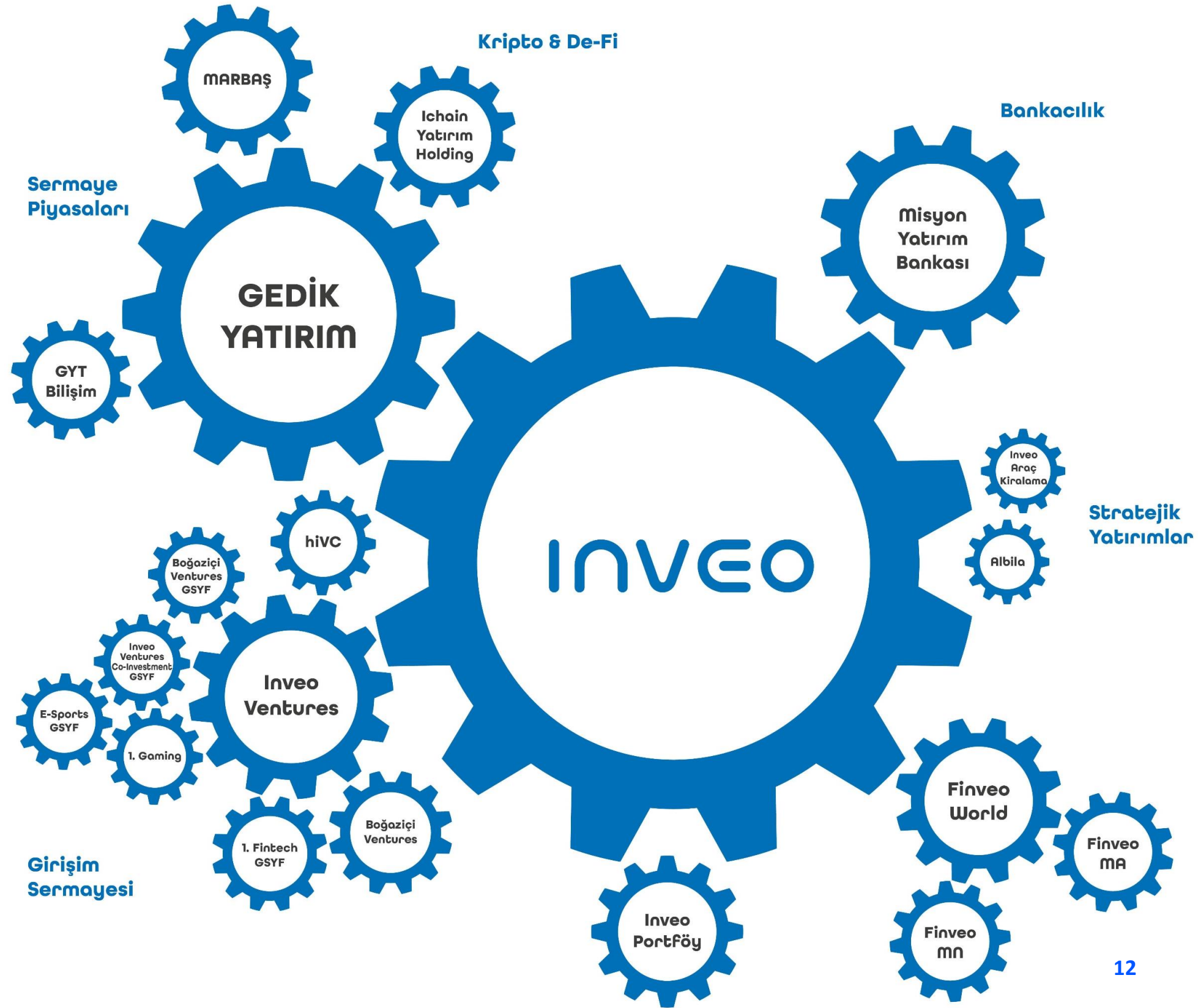
Dolaylı Yatırım

129,2 MN USD

Toplam Yatırımlar

37,2 MN USD

Toplam Çıktılar



1. Kurumsal Profil
2. Yatırım Stratejisi & Inveo Ekosistemi
3. Holding ve Seçilmiş Şirketlerden Gelişmeler
4. Finansal Sonuçlar
5. 2024 Sadeleşme Planı
6. Finansal Sonuçlar (TMS 29 Hariç)
7. Ekler

# Inveo Yatırım Holding 2024'te Sadeleşiyor

## INVEO YATIRIM HOLDİNG SADELEŞME PLANI

### ÖNCESİ YAPI

#### SERMAYE PİYASALARI



#### BANKACILIK



#### GİRİŞİM SERMAYESİ



#### STRATEJİK YATIRIMLAR



### SONRASI YAPI

#### SERMAYE PİYASALARI



#### BANKACILIK



#### GİRİŞİM SERMAYESİ



#### STRATEJİK YATIRIMLAR



### 2024 Sadeleşme Planı Devri Gerçekleşenler



### 2024 Sadeleşme Planı Devam Eden Çalışmalar



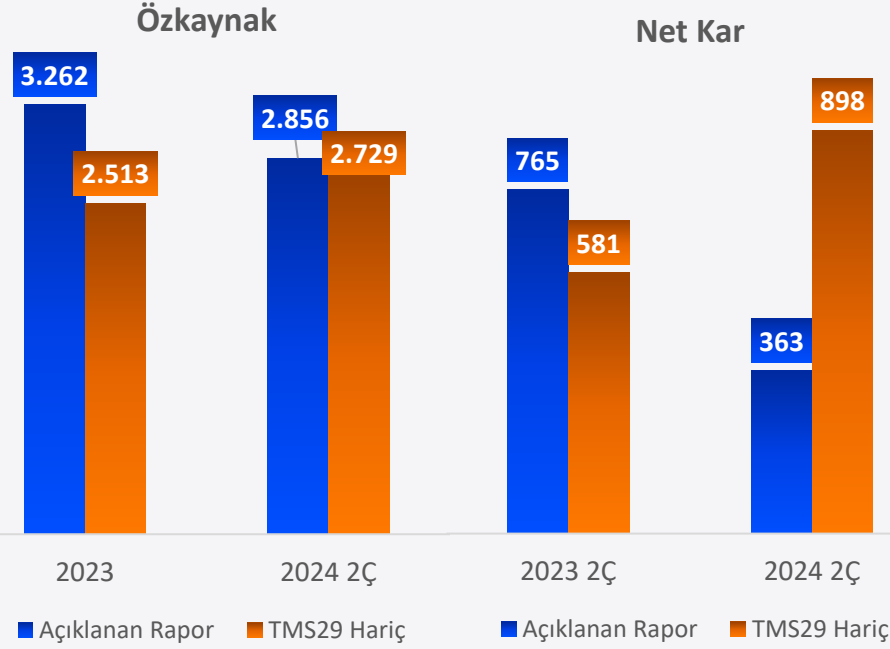
Inveo Alfa ve Inveo Beta'nın Inveo Alfa çatısı altında birleşme işlemi 06.08.2024 tarihinde tescil edildi.

[2024 Sadeleşme Planı detaylarına ulaşmak için buraya tıklayabilirsiniz.](#)

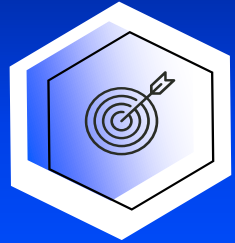
# Gedik Yatırım Liderlik Yolunda Güçlü Performans Gösteriyor

Etkin Sahiplik  
Oranı  
%84,87

## Güçlü Finansal Göstergeler\* (Milyon TL)



Sermaye 505 MN TL



## VİZYON

Sermaye piyasalarının  
“her alanında” lider olmak.

## Sektörde En Geniş Şube Ağı ve Çalışan Sayısı

**32** il  
**67** Şube ve İrtibat Bürosu  
**714** Çalışan  
Sektörde 1.

Not: Veriler konsolide olarak paylaşılmaktadır.

## Gedik Yatırım Temettü Gelişimi

Kar Dağıtım Tablosu	2021	2022	2023
Toplam Kar Payı (Milyon TL)	151.2**	100.0	588.3
Toplam Dağıtılan Kar Payı / Net Dağıtılabilir Dönem Karı	70.3%	54.4%	80.72%
1 TL Nominal Değerli Paya Ödenecek Brüt Kar Payı (TL)	0.60	0.1980	1.165

\*\*75,6 Milyon TL nakit ve 75,6 bedelsiz brüt kar payı toplamını ifade etmektedir.

## 2024 2Ç Gelişmeler

### Private Şube Yapılanmamız Genişliyor

Ege Private ve Akdeniz Private şubelerinin tescili ile Private şube sayımız 7'ye ulaştı. Isparta Private Şube başvurusu da SPK tarafından Eylül 2024'de onaylandı ve güncel sayı 8'e ulaştı.

### Gedik Yatırım Mobil Devreye Alındı

Gedik Yatırım Mobil adlı uygulamamızın temmuz ayında App Store / Google Play Store'da ilk fazı yayımlandı.

### Akla Gelen İlk Marka

Mayıs ayında İstanbul Yatırımcı Semineri'nde 490+ yatırımcı ile bir araya gelindi. 287 finans programına konuk olundu.

### Yeni Halka Arzlar

2024 ilk yarısında toplam 2,9 Milyar TL büyüklüğündeki Bor Şeker ve Seğmen Gıda halka arzlarına toplam 3,1 milyon yatırımcı katılım sağladı.

### Kripto Varlık Alanına Giriş

Kripto varlık alanında varlığımızı artırabilmek için Ichain devralındı.

\*Ana Ortaklığa ait verilerdir.

Not: TMS 29 hariç olarak tabloda gösterilen veriler enflasyon muhasebesi düzeltilmesini içermemekte olup, bağımsız denetimden geçmemiştir.

# Pay Alım Anlaşmalarıyla Gedik Yatırım'daki Payımızı Artırdık

2022 yılında yapılan anlaşmalar çerçevesinde;  
Inveo Yatırım Holding, Gedik Yatırım'ın %41,83 hissesi için;  
Erhan Topaç ve Hakkı Gedik'e 2026'ya kadar vadeye yayarak  
460,5 Milyon TL ödeyecektir.



Satın alınan hisselerde 2024 Yılı Haziran sonu itibarıyla toplam 2,67 Milyar TL değer artışı gerçekleşti

## Ödeme Planları

Erhan Topaç		Hakkı Gedik	
Ödeme Takvimi	Anapara (Milyon TL)	Ödeme Takvimi	Anapara (Milyon TL)
Mart 22	23	Ocak 22	5
Eylül 22	22.5	Ocak 22	35
Eylül 23	22.5	Temmuz 22	35
Mart 24	31.5	Temmuz 23	35
Eylül 24	31.5	Ocak 24	35
Mart 25	31.5	Temmuz 24	35
Eylül 25	31.5	Ocak 25	35
Mart 26	31.5	Temmuz 25	20

**Ödemesi Tamamlanan Borç**  
**244,5 Milyon TL**

**Vadesi Gelmemiş Borç**  
**216 Milyon TL**

**Haziran 2024**  
**İtibarıyla Net**  
**Bugünkü Değeri**  
**168 Milyon TL \***

\* Vadesi Gelmemiş Borçların Net Bugünkü Değeri (NBD) hesaplamasında TLREF kullanılmış olup, Haziran 2024 sonu için iskonto oranı %52,65 olarak alınmıştır.

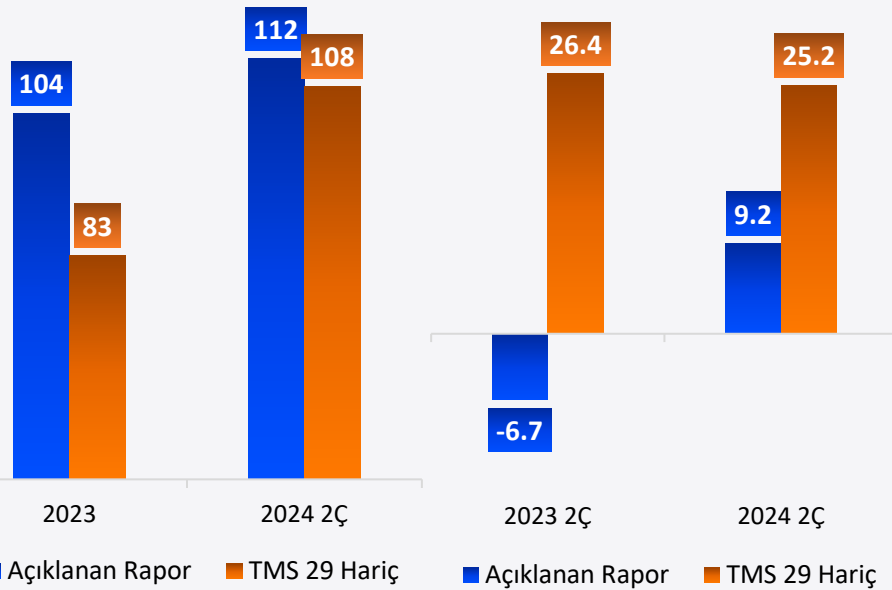


# Inveo Portföy Yüksek Karlılık ve Yeni Fonlarıyla Büyümeye Devam Ediyor

## Temel Finansal Göstergeler (Milyon TL)

### Özkaynak

### Net Kar (Zarar)



## VİZYON

Portföy Yönetim sektöründe banka dışı kurumlar sıralamasında öncü ve lider konumda olmak.

## Fon Büyüklüğü ve Fon Sayısı – 2024 2Ç

**48**  
Fon

+4 Yeni Fon ↑

**17,3 Milyar TL**  
Fon Büyüklüğü

%230 Artış ↑

## Kategorisinde En İyi Fon

**CVK**

Inveo Portföy  
Çoklu Varlık  
Katılım Fonu

**AuM 0,45 Mr TL**

**Getiri 1. sıra**

**GGK**

Inveo Portföy  
Altın Fonu

**AuM 1,81 Mr TL**

**Getiri 1. sıra**

**IDN**

Inveo Portföy  
Dengeli  
Değişken Fon

**AuM 0,27 Mr TL**

**Getiri 1. sıra**

## 2024 2Ç Gelişmeler

### İş Gücünde Büyüme

Dağıtım kanallarını genişletmeye devam eden Inveo Portföy, 1 dağıtım kanalını daha ağına ekledi.

### Halka Arzı Gerçekleşen Fonlar

NES – Inveo Portföy Dördüncü Özel Fon  
IVB – Inveo Portföy Birinci Sanayi Gayrimenkul Yatırım Fonu  
IV8 – Inveo Portföy Kira Sertifikaları Fonu

### Yeni ve Alternatif İş Kolları

Gedik Yatırım ile yapılan çalışmalar sonucunda **Özel Portföy Yönetimi** iş kolundaki yeni müşteri kazanımı hızlandı.

Not: TMS 29 hariç olarak tabloda gösterilen veriler enflasyon muhasebesi düzeltmesini içermemekte olup, bağımsız denetimden geçmemiştir.

# Misyon Yatırım Bankası Güçlü Kadrosuyla Faaliyete Geçti

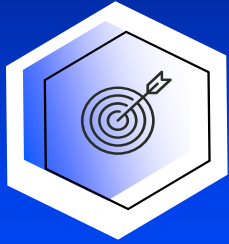
Etkin Sahiplik  
Oranı  
%96,52

## Sermaye ve Ortaklık Yapısı



■ Inveo Yatırım Holding ■ Gedik Yatırım ■ Diğer

Sermaye 1 MR TL



## VİZYON

Yeni ekonominin öncüsü ve faaliyet bölgemizin özel sermayeli lider yatırım bankası olmak.

## Kilometre Taşları

Aralık 2021	300 Milyon TL Sermaye ile Kuruldu
Haziran 2022	BDDK Faaliyet İzni Başvurusu
Ekim 2022	Sermaye 500 Milyon TL'ye Artırıldı
Aralık 2022	BDDK'dan Faaliyet İzni Alındı
Haziran 2023	Tecrübeli Kadrosu ile Faaliyete Başladı
Mayıs 2024	10 SPK Lisansına Sahip Banka
Haziran 2024	Sermaye 1 Milyar TL'ye Artırıldı

## 2024 2Ç Gelişmeler

### Teknolojik Alt Yapıda Gelişmeler

'tOrk' bankacılık altyapısının geliştirmeleri büyük ölçüde tamamlanarak ilk teminat mektubu ve kredi tahsisi yapıldı.

### Dijital Varlıklar Alanında Global İşbirlikleri

Taurus ve Avalanche ile yaptığı iş birlikleriyle dijital varlık saklama hizmetlerini güçlendirerek Türkiye'yi bu alanda bölgesel merkez haline getirmeyi hedefliyor.

### Sektörün En Geniş Hizmet Seti: Anakasa

Saklama hizmetleri ve bankacılık servislerini kapsayan, sektörün en geniş hizmet seti 'anakasa' sermaye piyasası paydaşlarıyla buluştu.

### Portföy Saklama Yetki Belgesi Alındı

Portföy saklama hizmetlerine ilişkin yetki belgesi alındı; SPK lisans sayısı 10'a yükseldi.

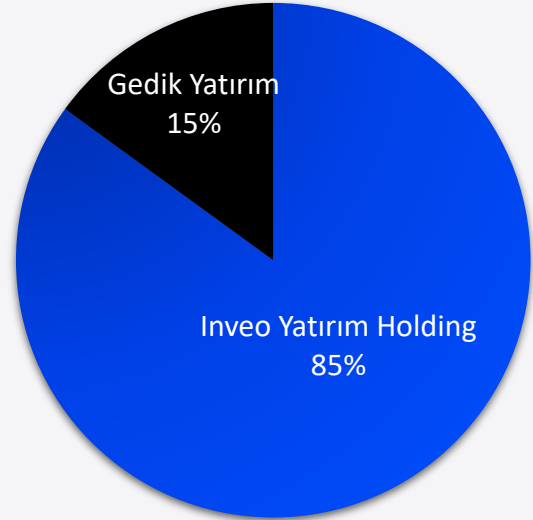
### "Misyon'dan Sonra" Dönemi Başladı

Hizmetler bütünü; "Misyon'dan Sonra" isimli, "State-of-Art Çözümler" temalı ve bir miladı simgeleyen etkinlikte Çağdaş Sanat Müzesi İstanbul Modern'de sektörle paylaşıldı.

# Inveo Ventures İstikrarlı Büyümeye Devam Ediyor

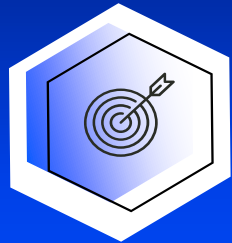
Etkin Sahiplik  
Oranı  
%97,73

## Sermaye ve Ortaklık Yapısı



■ Inveo Yatırım Holding ■ Gedik Yatırım

Sermaye 65 MN TL



## VİZYON

Bölgenin lider kurumsal girişim sermayesi (CVC) olmak

## Yatırım Portföyü



Toplam +6,9Mn USD\* Yatırım

Inveo Sadeleşme Planı kapsamında planlanan 12 şirketin devri tamamlanarak yatırım portföyü 21 Girişim Şirketine ulaştı.

Inveo Ventures'ın Özkaynakları kuruluşundan bu yana %633 artarak, 477 Milyon TL'ye Ulaştı

## 2024 2Ç Gelişmeler

### Inveo Sadeleşme Planı

Inveo Ventures teknoloji yatırımlarının konsolidasyon merkezi haline geldi.

### Ventures Ekibi Büyüdü

Organizasyon yapısına Büyüme ve İş Geliştirme fonksiyonu eklendi.

### İletişim Çalışmaları Arttı

Bridgevent etkinliği düzenlenerek girişimcilik ekosistem paydaşları ile bir araya gelindi.

### Seri-A ve Pre-IPO Yatırım Çalışmaları Devam Ediyor

3 şirket ile niyet mektubu fazına geçildi.

## Yatırım Stratejisi

- Global Pazarlarda Satış Odaklı
- Seri A / Seri A Öncesi Yatırım Turunda Olan
- Inveo Ekosisteminde Değer Yaratılabilecek
- Teknoloji Odaklı / Potansiyel Görülen Tüm Sektörlerde

\* Sadeleşme Planı kapsamında devredilen yatırımlar dahildir.

1. Kurumsal Profil
2. Yatırım Stratejisi & Inveo Ekosistemi
3. Holding ve Seçilmiş Şirketlerden Gelişmeler
4. Finansal Sonuçlar
5. 2024 Sadeleşme Planı
6. Finansal Sonuçlar (TMS 29 Hariç)
7. Ekler

# Yatırımlarımızı Faaliyet Alanlarımıza Uygun Olarak Çeşitlendiriyoruz

## INVEO YATIRIM HOLDİNG AŞ



Gedik Yatırım harici yatırımların toplam yatırımlara oranı 2019 sonu %1,8 iken, 2024 2Ç'de %19,93'e ulaştı.

İlk 5 Şirket toplam değer %99,10'u

  
%80,07

  
%11,48

  
%4,79

  
%1,61

  
%1,15

# Finansal Yatırımlarımızın 2024 2Ç Değer Değişimleri

Uzun vadeli finansal yatırımlar (Milyon TL)	31 Aralık 2023 Değer (A)	Net Yatırım / Satış (B)	Sermaye Artırımı / Avansı (C)	Net Değer Artışı / Azalışı (D)	Parasal Kayıp Kazanç	30 Haziran 2024 Değer (E)	Değer Artış Oranı ((E-A)/A)
<b>Sermaye Piyasaları</b>	<b>8.208</b>	-	-	310	(1.627)	6.891	-%16
Gedik Yatırım*	7.955	-	-	283	(1.577)	6.661	-%16
Inveo Portföy	132	-	-	28	(26)	134	%2
Finveo World (MN + MA)	121	-	-	(1)	(24)	96	-%21
<b>Bankacılık</b>	<b>542</b>	-	385	137	(107)	957	%77
Misyon Yatırım Bankası	542	-	385	137	(107)	957	%77
<b>Girişim Sermayesi</b>	<b>479</b>	(47)	-	82	(96)	418	-%13
Inveo Ventures	407	-	-	72	(81)	398	-%2
Hivc	13	-	-	10	(3)	20	%54
Boğaziçi Ventures	59	(47)	-	-	(12)	0	-%100
<b>Diğer / Stratejik Yatırımlar</b>	<b>146</b>	(89)	21	3	(29)	52	-%64
<b>Toplam (Gedik + Misyon Hariç)</b>	<b>878</b>	(136)	21	113	(175)	700	-%20
<b>Toplam</b>	<b>9.375</b>	(136)	406	532	(1.859)	8.318	-%11

\*Gedik Yatırım'dan 499,3 milyon TL temettü geliri elde edilmiştir.

**Finansal Yatırımlar  
(Gedik + Misyon Hariç)**

**178 Mn TL  
Net Değer Azalışı\*\***

**Değer Azalış Oranı  
%20**

**Finansal Yatırımlar  
(Tüm)**

**1.057 Mn TL  
Net Değer Azalışı\*\***

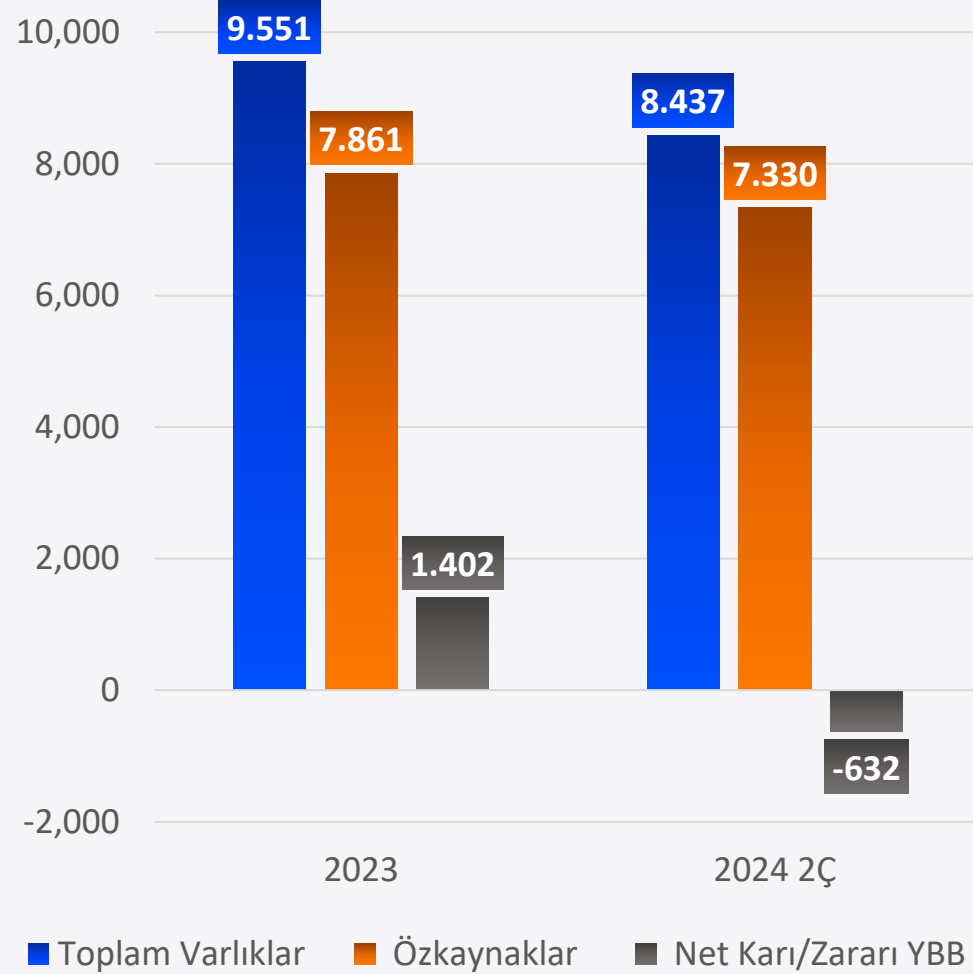
**Değer Azalış Oranı  
%11**

\*\*Parasal kayıp/kazanç dahildir.

# Yatırımlarımızda Sadeleşme Planını Hayata Geçiriyoruz

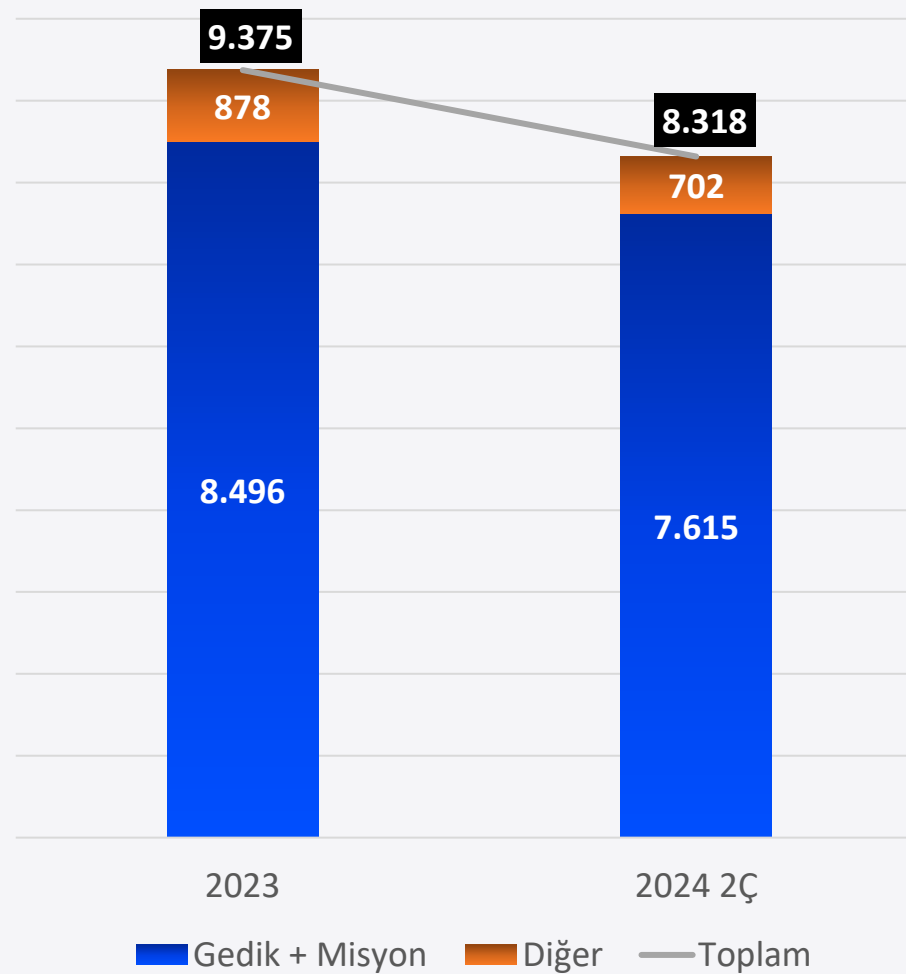
## Temel Finansal Göstergeler (Milyon TL)

YBB  
-%11

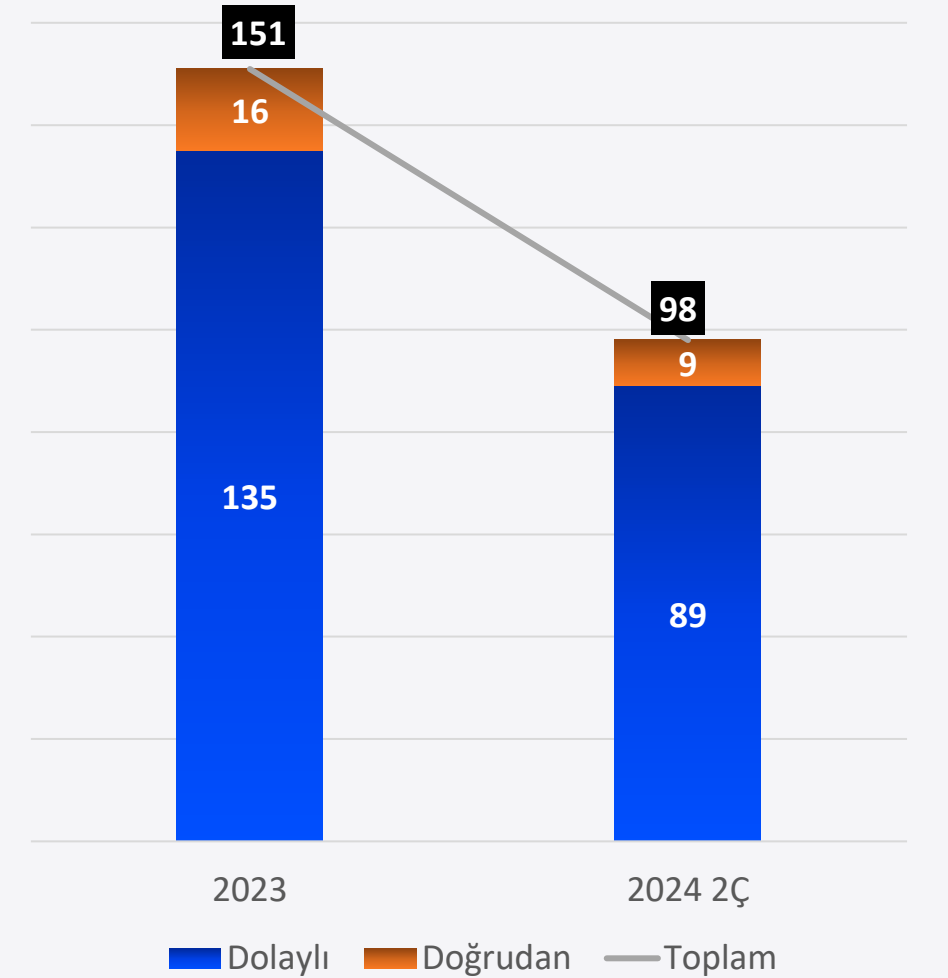


## Uzun Vadeli Finansal Yatırımlar (Milyon TL)

YBB  
-54



## Doğrudan\* ve Dolaylı Yatırımlar\*\* (Adet)



Not: KAP'ta açıklanan rapor baz alınmıştır, TMS 29 etkisi dahil edilmiş veridir.

# 2023 Bařından Gnmze INVEO Hisse Performansı

	01.01.2023 - 31.12.2023 Deęişim Oranı	01.01.2023 - 29.08.2024 Deęişim Oranı	01.01.2024 – 29.08.2024 Deęişim Oranı
INVEO	%37	%8	-%24
USD/TL	%57	%82	%15
BIST 100 Endeksi	%32	%74	%29
BIST Holding ve Yatırım Endeksi	%28	%70	%31



## INVEO

- 2023 yılı bařından 2024 Aęustos sonuna kadar hisse deęeri %8 artmıřtır.
- Geęen yıl ilk 6 aylık dnemde olduęu gibi 2024 ilk 6 aylık dnemde de XHOLD ve XU100 endekslerinin altında fiyatlarda seyretmiřtir.

\* Not: Fiyatlar 02.01.2023 = 100 olarak endekslenmiřtir



1. Kurumsal Profil
2. Yatırım Stratejisi & Inveo Ekosistemi
3. Holding ve Seçilmiş Şirketlerden Gelişmeler
4. Finansal Sonuçlar
5. 2024 Sadeleşme Planı
6. Finansal Sonuçlar (TMS 29 Hariç)
7. Ekler

# Inveo Yatırım Holding 2024'te Sadeleşiyor

## 2024 Sadeleşme Planı Amaçları

- Organizasyonel ve operasyonel verimliliği artırmak,
- Etkin kaynak yönetimi,
- GSYO ve GSYF'lerin sunduğu teşviklerden daha fazla yararlanmak,

## INVEO YATIRIM HOLDİNG – SADELEŞME ÖNCESİ YAPI

### SERMAYE PİYASALARI

GedikYatırım

INVEO  
PORTFÖY

FINVEO  
MONTENEGRO

FINVEO  
MAURITIUS

### BANKACILIK

**misyon.**

### GİRİŞİM SERMAYESİ

INVEO  
VENTURES

hiVC

BOĞAZIÇI  
VENTURES

BIE - 1. Gaming ve  
Esports GSYF

### STRATEJİK YATIRIMLAR

lchain

INVEO  
Araç Kiralama

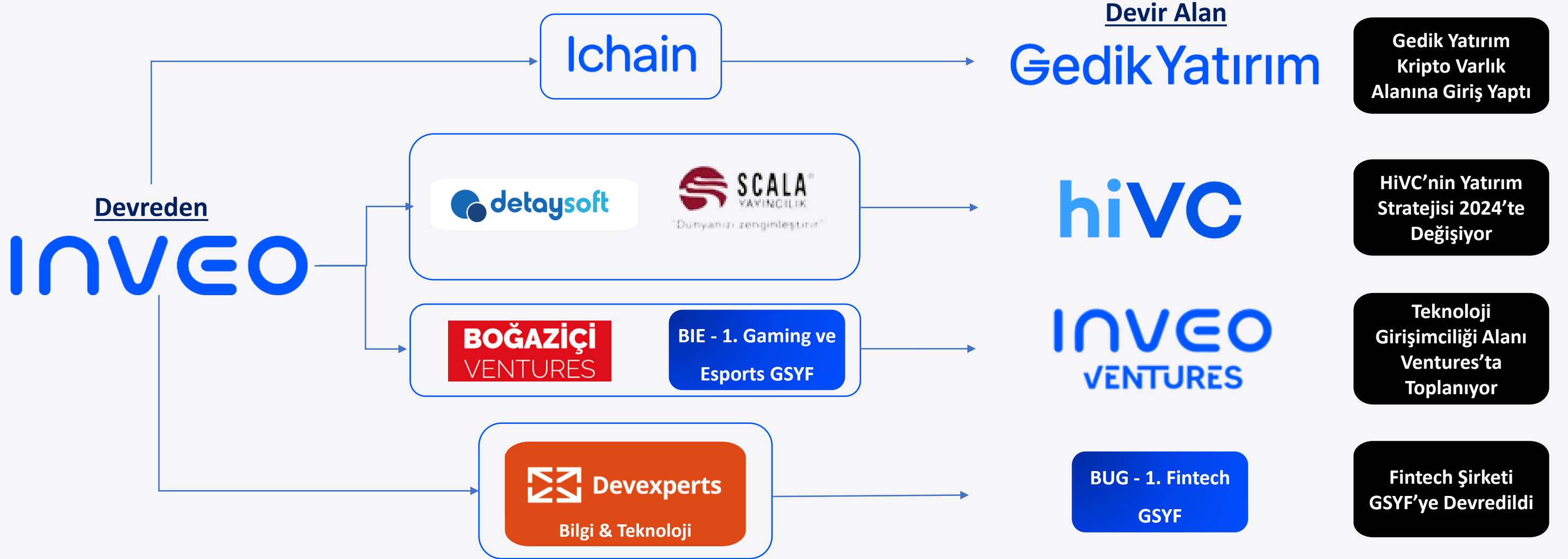
detaysoft

Devexperts

SCALA  
YAYINCILIK  
"Dünyanızı zenginleştirin"

ALBILA  
ALTERNATIVE BIOLOGICAL LABORATORIES

# Inveo Seçilen Yatırımların Sadeleşme Planı Çerçevesinde Devirlerini Tamamladı



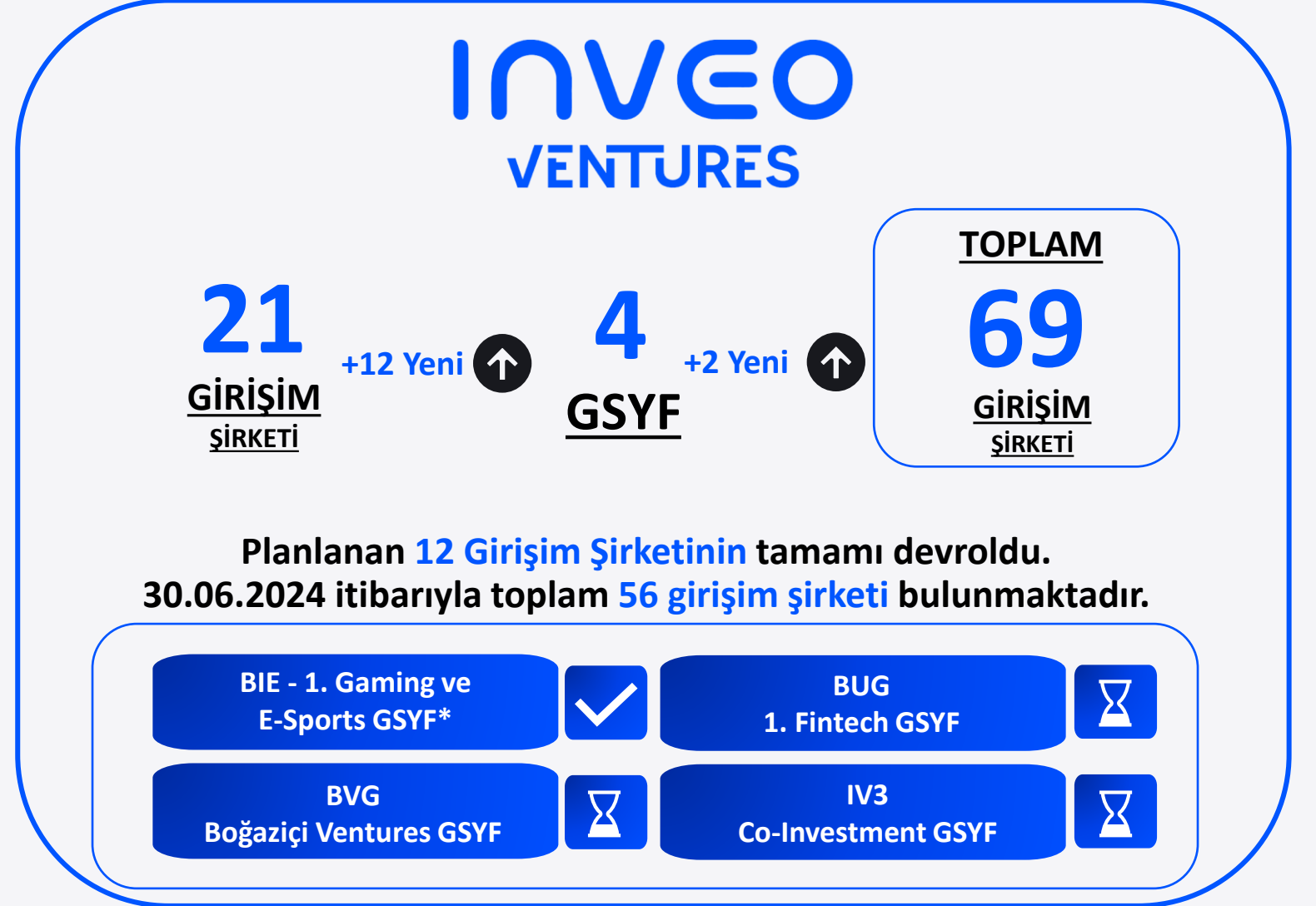
Sadeleşme Planı kapsamında, Inveo Yatırım Holding'in doğrudan yatırımlarının devirleri sonucunda yaklaşık **152 milyon TL** nakit girişi oldu.

# Teknoloji Girişimciliği Alanı Inveo Ventures Bünyesinde Toplanıyor

## Mevcut Yatırımlar

<b>INVEO</b>	<b>6</b> <u>GİRİŞİM</u> <u>ŞİRKETİ</u>	<b>1</b> <u>GSYF</u>
<b>INVEO</b> <b>VENTURES</b>	<b>9</b> <u>GİRİŞİM</u> <u>ŞİRKETİ</u>	<b>2</b> <u>GSYF</u>
<b>Gedik Yatırım</b>	<b>1</b> <u>GİRİŞİM</u> <u>ŞİRKETİ</u>	<b>5</b> <u>GSYF</u>
<b>hiVC</b>	<b>23</b> <u>GİRİŞİM</u> <u>ŞİRKETİ</u>	

## Devirler Sonrası Yeni Yapı



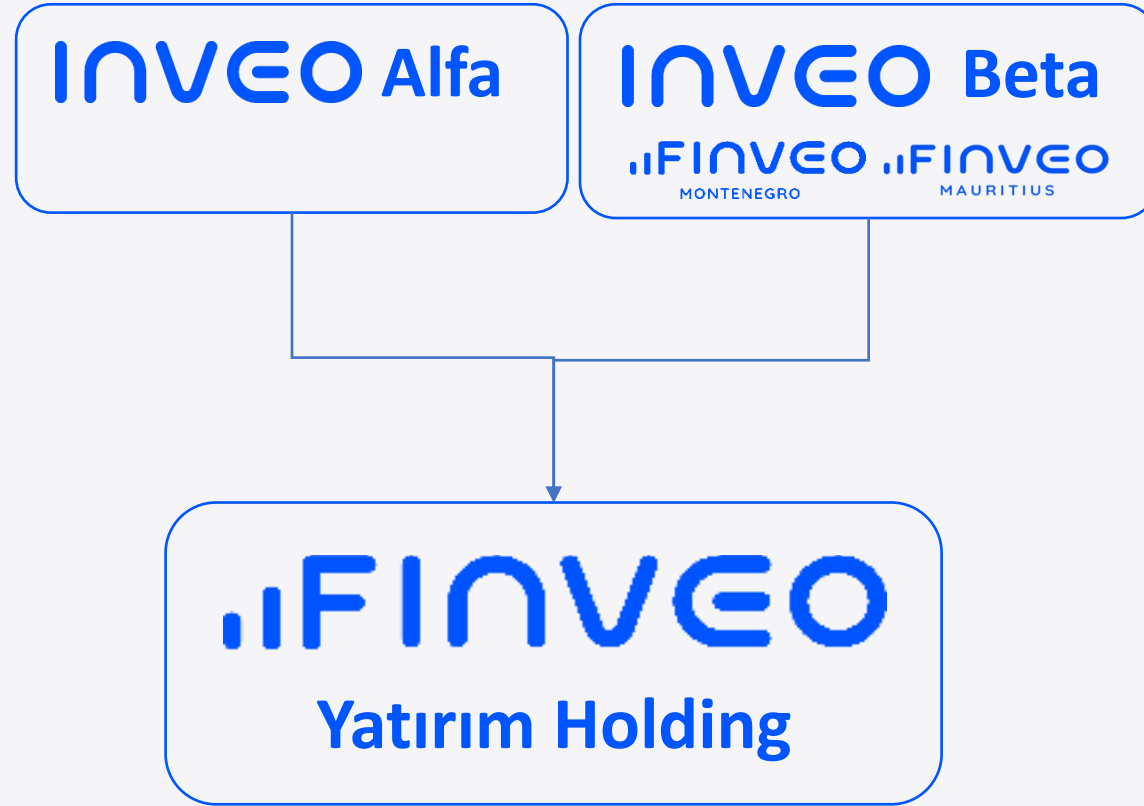
Not: Girişimler ve GSYF'lerde mevcut yapıda ortak yatırımlar bulunduğu için, yeni yapıdaki toplam girişim ve GSYF sayısında eliminasyon etkisi göz önüne alınmalıdır. Gedik Yatırım'a ait BIE, IV3, BVG ve BUG payları devrolmamıştır; Inveo Ventures'ın plan öncesi BVG ve IV3'te payı bulunduğu için söz konusu fonların içerisindeki şirketler hesaplama dahil edilmiştir.

\*Inveo Yatırım Holding'e ait BIE, IV3 ve BVG payları devrolmuştur. 28

# Uluslararası Sermaye Piyasaları Şirketleri Tek Çatıda Yönetilecek

Küresel çapta sermaye piyasaları alanında farklı ülkelerde yatırım yaptığımız şirketleri tek çatı altında Finveo Yatırım Holding bünyesinde birleştiriyoruz.

Amacımız; organizasyonel ve operasyonel verimliliği artırmak ve etkin kaynak yönetimi yapmak olacak.



Süreç Adımları		
1.	Inveo Alfa ve Inveo Beta Inveo Alfa çatısı altında birleşti.	✓
2.	Oluşan yeni yapının Yatırım Holding'e dönüştürülmesi.	⌚
3.	Inveo yurtdışı operasyonları <b>Finveo Yatırım Holding</b> unvanıyla devam edecek.	⌚

# Inveo Yatırım Holding – Sadeleşme Planı Sonrası Yeni Yapı

## INVEO YATIRIM HOLDİNG

### SERMAYE PİYASALARI

Gedik Yatırım

INVEO  
PORTFÖY

FINVEO

### BANKACILIK

misyon.

### GİRİŞİM SERMAYESİ

INVEO  
VENTURES

hiVC

### STRATEJİK YATIRIMLAR

INVEO  
Araç Kiralama

## INVEO VENTURES

21

GİRİŞİM  
ŞİRKETİ

+12 Yeni ↑

4

GSYF

+2 Yeni ↑

TOPLAM

69

GİRİŞİM  
ŞİRKETİ

hiVC

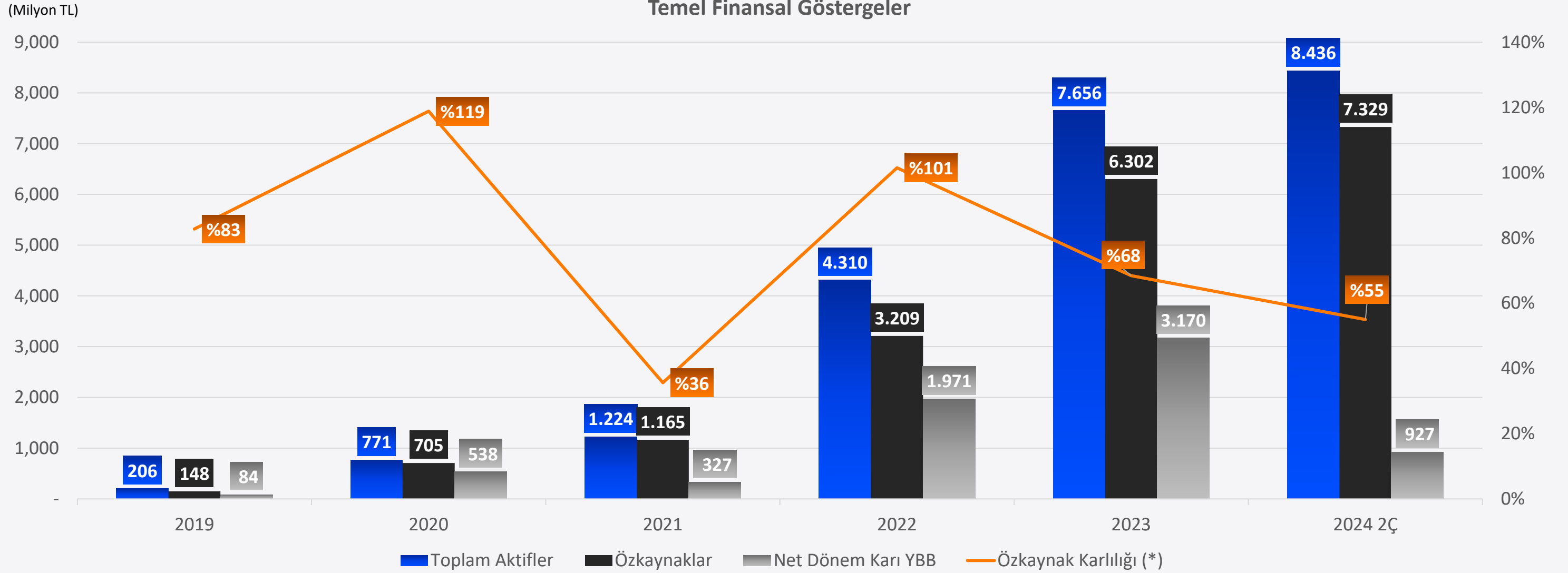
TOPLAM

5

GİRİŞİM  
ŞİRKETİ

1. Kurumsal Profil
2. Yatırım Stratejisi & Inveo Ekosistemi
3. Holding ve Seçilmiş Şirketlerden Gelişmeler
4. Finansal Sonuçlar
5. 2024 Sadeleşme Planı
6. Finansal Sonuçlar (TMS 29 Hariç)
7. Ekler

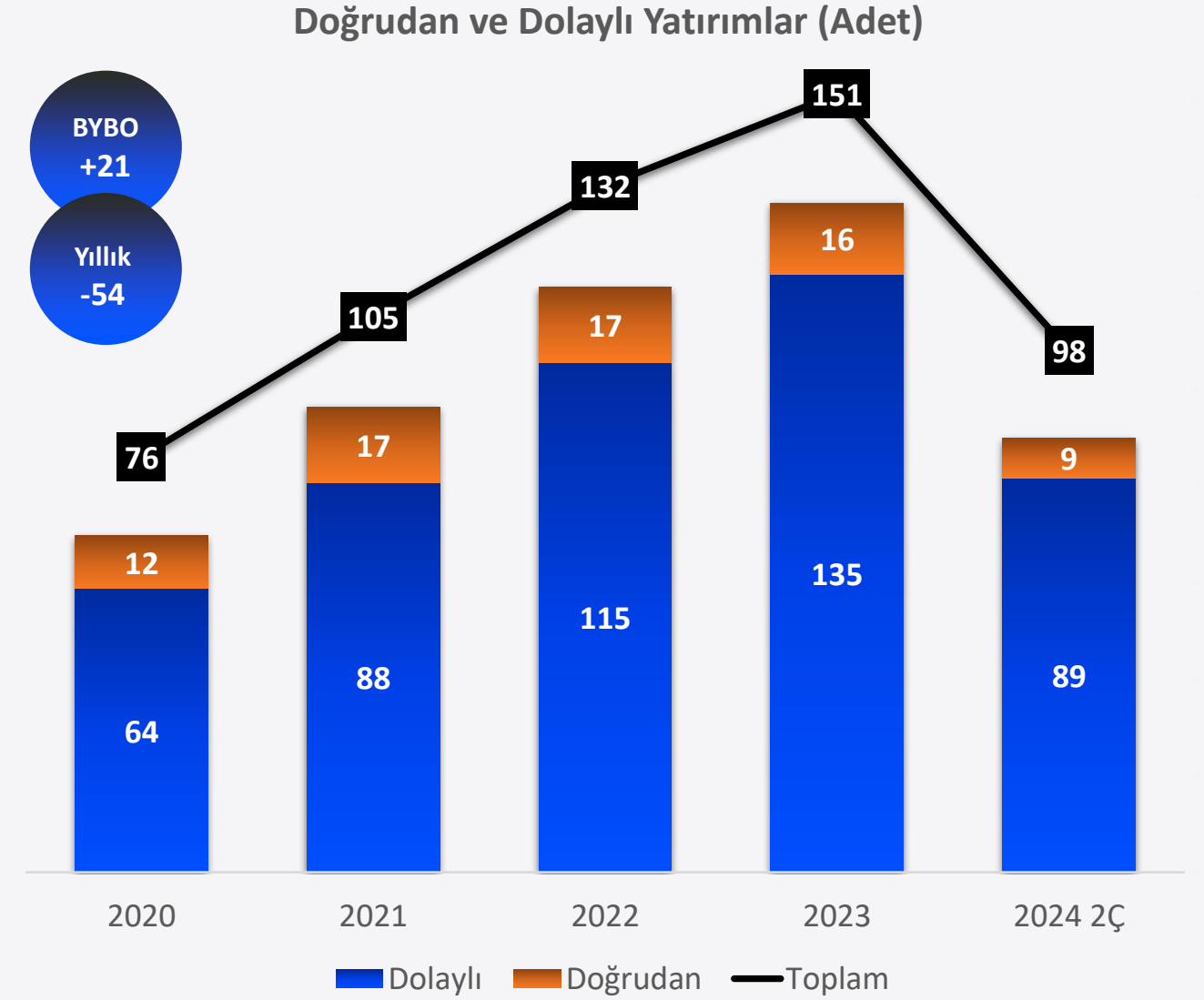
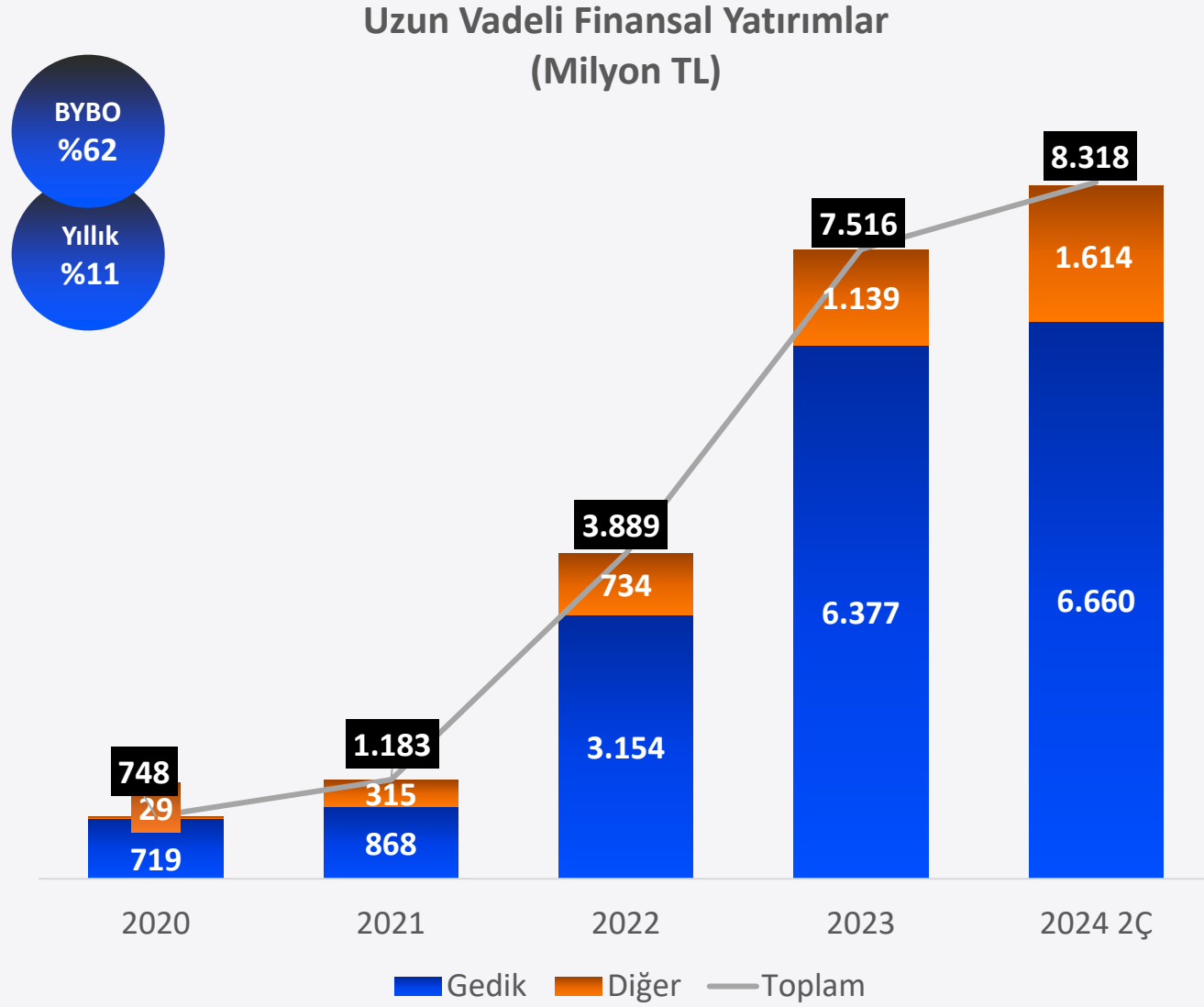
# Temel Finansal Göstergelerde Gelişim Devam Ediyor (TMS 29 Hariç)



(\*) Özkaynak Karlılığı = Son 4 Çeyrek Net Kar / Son 5 Çeyrek Özkaynak Ort.



# Yatırımlarımızda Sadeleşme Planını Hayata Geçiriyoruz (TMS 29 Hariç)



Not: BYBO: 2020 -2024 2Ç arasındaki Bileşik Yıllık Büyüme Oranını ifade eder.

\* Sadeleşme Planı doğrultusunda doğrudan yatırım sayısı azalmıştır  
\*\* Şirketimizin HUB GSYO'daki paylarının devri sonucunda HUB GSYO mali tablolarımızda finansal yatırım olarak sınıflandırılmış ve bu nedenle dolaylı yatırımlarımız azalmıştır.

# Inveo Finansal Yatırımlar (TMS 29 Hariç)

Uzun vadeli finansal yatırımlar (Milyon TL)	31 Aralık 2023 Değer (A)	Net Yatırım / Satış (B)	Sermaye Artırımı / Avansı (C)	Net Değer Artışı/Azalışı (D)	30 Haziran 2024 Değer (E)	Değer Artış Oranı ((E-A)/A)
<b>Sermaye Piyasaları</b>	6.579	-	-	310	6.889	%5
Gedik Yatırım *	6.377	-	-	283	6.660	%4
Inveo Portföy	105	-	-	28	133	%27
Finveo World (MN + MA)	97	-	-	(1)	96	-%1
<b>Bankacılık</b>	434	-	385	136	955	%120
Misyon Yatırım Bankası	434	-	385	136	955	%120
<b>Girişim Sermayesi</b>	383	(47)	-	82	418	%9
Inveo Ventures	326	-	-	72	398	%22
Hivc	10	-	-	10	20	%100
Boğaziçi Ventures	47	(47)	-	-	0	-%100
<b>Diğer / Stratejik Yatırımlar</b>	119	(89)	21	4	56	-%53
<b>Toplam (Gedik + Misyon Hariç)</b>	1.138	(136)	21	113	703	%0,3
<b>Toplam</b>	7.515	(136)	406	532	8.318	%11

\*Gedik Yatırım'dan 499,3 milyon TL temettü geliri elde edilmiştir.

**Finansal Yatırımlar  
(Gedik + Misyon Hariç)**

**435 Mn TL  
Net Değer Azalışı**

**Değer Azalış Oranı  
%0,3**

**Finansal Yatırımlar  
(Tüm)**

**803 Mn TL  
Net Değer Azalışı**

**Değer Azalış Oranı  
%11**

Not: Tablodaki veriler enflasyon muhasebesi düzeltmesi yapılmamış veriler olup, 2023 yılı verileri bağımsız denetimden geçmemiştir.

1. Kurumsal Profil
2. Yatırım Stratejisi & Inveo Ekosistemi
3. Holding ve Seçilmiş Şirketlerden Gelişmeler
4. Finansal Sonuçlar
5. 2024 Sadeleşme Planı
6. Finansal Sonuçlar (TMS 29 Hariç)
7. Ekler

# TMS 29 Finansal Tablo Etkileri

Milyon TL	2023	2024 2Ç	
Geçmiş yıllar karları	(564,65)	(1.476,84)	
Ödenmiş sermaye	(47,46)	(59,36)	
Ertelenmiş vergi	(27,53)	(48,96)	
Kar/Zarar tablosu kalemlerinin endeksleme etkisi	2,13	(39,37)	
Kardan ayrılan kısıtlanmış yedekler	(7,51)	(11,88)	
Paylara ilişkin primler	(9,07)	(11,35)	<u>2023</u>
Tanımlanmış fayda planları yeniden ölçüm kayıpları	(0,002)	(0,010)	
Maddi duran varlıklar	0,69	0,42	(1.126 Milyon TL)
Kullanım hakkı varlıkları	0,39	0,08	
Kısa vadeli peşin ödenmiş giderler	0,055	0,006	<u>2024 2Ç</u>
Geçmiş dönem P&L endeklemesi	(473,27)	0	
<b>TOPLAM</b>	<b>(1.126)</b>	<b>(1.647)</b>	<b>(1.647 Milyon TL)</b>

**TOPLAM**  
**TMS29 ETKİSİ**

2023

(1.126 Milyon TL)

2024 2Ç

(1.647 Milyon TL)

# Inveo - IFRS Finansal Tablolar Özet

## Bilanço

Milyon TL	2023	2024 2Ç	Fark %
<b>Dönen Varlıklar</b>	<b>170</b>	<b>118</b>	<b>(31)</b>
Finansal Yatırımlar	145	86	(41)
<b>Duran Varlıklar</b>	<b>9.381</b>	<b>8.319</b>	<b>(11)</b>
Finansal Yatırımlar	9.375	8.318	(11)
<b>Toplam Varlıklar</b>	<b>9.551</b>	<b>8.437</b>	<b>(12)</b>
<b>Kısa Vadeli Yükümlülükler</b>	<b>1.347</b>	<b>870</b>	<b>(35)</b>
Kısa Vadeli Borçlanmalar	1.120	752	(33)
Diğer Borçlar	224	115	(49)
<b>Uzun Vadeli Yükümlülükler</b>	<b>342</b>	<b>237</b>	<b>(31)</b>
Diğer Borçlar	94	53	(44)
Ertelenmiş Vergi Yükümlülüğü	247	183	(26)
<b>Özkaynaklar</b>	<b>7.861</b>	<b>7.330</b>	<b>(7)</b>
Ödenmiş Sermaye	240	240	0
Net Dönem Karı (Zararı)	1.402	(632)	AD
<b>Toplam Kaynaklar</b>	<b>9.551</b>	<b>8.437</b>	<b>(12)</b>

## Gelir Tablosu

Milyon TL	2023 2Ç	2024 2Ç	Fark %
Hasılat	1.414	1.273	(10)
Satışların Maliyeti	(4)	(136)	3.691
<b>Brüt Kar (Zarar)</b>	<b>1.410</b>	<b>1.137</b>	<b>(19)</b>
Genel Yönetim Giderleri	(28)	(26)	(9)
Pazarlama Giderleri	(0,91)	(0,88)	(3)
Esas Faaliyetlerden Diğer Gelirler	17	7	(61)
Esas Faaliyetlerden Diğer Giderler	(6)	(13)	112
<b>Esas Faaliyet Karı (Zararı)</b>	<b>1.392</b>	<b>1.104</b>	<b>(21)</b>
Finansman Gelirleri	16,3	0,4	(98)
Finansman Giderleri	(151)	(153)	1
Net Parasal Pozisyon Kazançları/(Kayıpları)	(1.126)	(1.647)	46
<b>Vergi Öncesi Kar (Zarar)</b>	<b>132</b>	<b>(696)</b>	<b>AD</b>
<b>Dönem Net Karı (Zararı)</b>	<b>161</b>	<b>(632)</b>	<b>AD</b>

Not: Inveo Yatırım Holding, TFRS 10 Yatırım İşletmesi istisnası kapsamında olup, bağlı ortaklıkları ve iştiraklerindeki yatırımlarına ilişkin gerçeğe uygun değer farkını kar veya zarara yansıtarak ölçmektedir.

AD: Anlamli değil

# Inveo IFRS Finansal Tablolar Özet (TMS 29 Hariç)

## Bilanço

Milyon TL	2023	2024 2Ç	Fark %
<b>Dönen Varlıklar</b>	<b>136</b>	<b>118</b>	<b>(14)</b>
Finansal Yatırımlar	116	86	(26)
<b>Duran Varlıklar</b>	<b>7.520</b>	<b>8.318</b>	<b>11</b>
Finansal Yatırımlar	7.516	8.318	11
<b>Toplam Varlıklar</b>	<b>7.656</b>	<b>8.436</b>	<b>10</b>
<b>Kısa Vadeli Yükümlülükler</b>	<b>1.080</b>	<b>870</b>	<b>(19)</b>
Kısa Vadeli Borçlanmalar	898	752	(16)
Diğer Borçlar	180	115	(36)
<b>Uzun Vadeli Yükümlülükler</b>	<b>290</b>	<b>237</b>	<b>(18)</b>
Diğer Borçlar	76	53	(30)
Ertelenmiş Vergi Yükümlülüğü	214	183	(15)
<b>Özkaynaklar</b>	<b>6.286</b>	<b>7.329</b>	<b>17</b>
Ödenmiş Sermaye	240	240	0
Net Dönem Karı	3.154	927	(71)
<b>Toplam Kaynaklar</b>	<b>7.656</b>	<b>8.436</b>	<b>10</b>

## Gelir Tablosu

Milyon TL	2023 2Ç YBB	2024 2Ç YBB	Fark %
Hasılat	93	1.228	1.224
Satışların Maliyeti	(2)	(136)	6.406
<b>Brüt Kar</b>	<b>91</b>	<b>1.092</b>	<b>1.105</b>
Genel Yönetim Giderleri	(16)	(24)	52
Pazarlama Giderleri	(0,48)	(0,78)	61
Esas Faaliyetlerden Diğer Gelirler	740	7	(99)
Esas Faaliyetlerden Diğer Giderler	(4)	(13)	225
<b>Esas Faaliyet Karı</b>	<b>810</b>	<b>1.062</b>	<b>31</b>
Finansman Gelirleri	9,5	0,39	(96)
Finansman Giderleri	(85)	(150)	77
<b>Vergi Öncesi Kar</b>	<b>735</b>	<b>912</b>	<b>24</b>
<b>Dönem Net Karı</b>	<b>722</b>	<b>927</b>	<b>28</b>

\*Not: Inveo Yatırım Holding, TFRS 10 Yatırım İşletmesi istisnası kapsamında olup, bağlı ortaklıkları ve iştiraklerindeki yatırımlarına ilişkin gerçeğe uygun değer farkını kar veya zarara yansıtarak ölçmektedir.

# Doğrudan Yatırımlarımızdaki Sermaye Payı ve Hisse Oranlarımızın Değişimi

DOĞRUDAN FİNANSAL YATIRIMLAR	2015		2016		2017		2018		2019		2020		2021		2022		2023		2024 2Ç	
	Nominal TL	%	Nominal TL	%	Nominal TL	%	Nominal TL	%	Nominal TL	%	Nominal TL	%	Nominal TL	%	Nominal TL	%	Nominal TL	%	Nominal TL	%
Gedik Yatırım	10.414.164	18,54	13.408.278	19,90	16.848.000	25,00	35.046.190	52,00	35.046.190	52,00	57.052.825	47,54	108.470.932	43,04	278.021.223	84,87	428.573.607	84,87	428.573.607	84,87
Misyon Yatırım Bankası													224.997.000	75,00	384.997.000	76,99	384.997.000	76,99	769.994.000	76,99
Inveo Ventures GSYO															55.250.000	85,00	55.250.000	85,00	55.250.000	85,00
Inveo Portföy											5.300.000	100,00	6.000.000	100,00	7.500.000	100,00	30.000.000	100,00	30.000.000	100,00
Inveo Araç Kiralama																	20.000.000	100,00	20.000.000	100,00
hiVC GSYO											3.712.500	9,80	3.712.500	9,80	3.712.500	9,80	3.712.500	9,80	3.712.500	9,80
Albila Serum							9.067	2,57	9.067	2,57	796.340	2,57	796.340	1,94	796.340	1,21	796.340	0,93	796.340	0,93
Inveo Alfa									388.000	100,00	772.376	100,00	5.132.646	100,00	5.132.646	100,00	28.032.646	100,00	28.032.646	100,00
Inveo Beta*									862.500	100,00	862.500	100,00	6.970.665	100,00	6.970.665	100,00	6.970.665	100,00	6.970.665	100,00
Ichain Yatırım Holding															10.000.000	100,00	10.000.000	100,00	0	0
Boğaziçi Ventures											825.600	20,00	825.600	20,00	1.358.740	20,50	1.358.740	20,50	0	0
Detaysoft													1.306.050	5,50	1.306.050	5,50	1.306.050	5,50	0	0
Novel Scala											55.000	55,00	55.000	55,00	55.000	55,00	55.000	55,00	0	0
Devexperts Bilgi Dağıtım					5.549	9,99	5.549	9,99	5.549	9,99	5.549	9,99	5.549	9,99	5.549	9,99	5.549	9,99	0	0
Devexperts Teknoloji							4.995	9,99	4.995	9,99	4.995	9,99	4.995	9,99	4.995	9,99	4.995	9,99	0	0

Not: Tablodaki rakamlar Inveo Yatırım Holding'in doğrudan yatırımlardaki direkt pay oranlarıdır.

\* Inveo Alfa ve Inveo Beta'nın Inveo Alfa çatısı altında birleşme işlemi 06.08.2024 itibarıyla tescil edilerek tamamlanmıştır.

# Teşekkürler

## Yatırımcı İlişkileri İletişim

Deniz Özer  
Yatırımcı İlişkileri Müdürü

Diğdem Erdoğan  
Yatırımcı İlişkileri Yöneticisi

**Hakan Duran**  
Yatırımcı İlişkileri Uzman Yardımcısı

+90 216 453 00 33  
[ir@inveo.com.tr](mailto:ir@inveo.com.tr)

### Rapor Bağlantıları (Linkleri)

- [Faaliyet Raporları](#)
- [Finansal Tablolar](#)
- [Inveo Yatırım Holding Yatırımcı İlişkileri İnternet Sitesi](#)

INVEO